裕民航運股份有限公司

104年報

股票代碼：2606

刊印日期：中華民國105年5月15日

顧客、員工、投資者及環境的第一選擇

THE FIRST CHOICE FOR CUSTOMERS, EMPLOYEES, INVESTORS AND THE ENVIRONMENT.

http://mops.twse.com.tw
http://www.uming.com.tw

FAR EASTERN GROUP

- 發言人姓名、職稱、聯絡電話及電子郵件信箱

  姓名：陳秀能

  職稱：協　理

  電話：(02)2737-6094

  電子郵件信箱：stephen@metro.feg.com.tw
- 代理發言人姓名、職稱、聯絡電話及電子郵件信箱

  姓名：張宗良

  職稱：協　理

  電話：(02)2737-6008

  電子郵件信箱：bismark@metro.feg.com.tw
- 公司地址及電話

  地址：台北市敦化南路二段207號29樓

  電話：(02)2733-8000
- 股票過戶機構之名稱、地址、網址及電話

  名稱：亞東證券股份有限公司

  地址：台北市重慶南路一段86號3樓

  網址：www.osc.com.tw

  電話：(02)2361-8608
- 最近年度財務報告簽證會計師姓名、事務所名稱、地址、網址及電話

  簽證會計師：李振銘、施景彬

  事務所名稱：勤業眾信聯合會計師事務所

  地址：台北市民生東路三段156號12樓

  網址：www.deloitte.com.tw

  電話：(02)2545-9988
- 海外有價證券掛牌買賣之交易場所名稱及查詢該海外有價證券資訊之方式：無
- 公司網址：www.uming.com.tw

裕民航運104年年報目錄

壹、致股東報告書 1
一、引言 1
二、營運績效 2
三、經營策略 2
四、結語 3
貳、公司簡介 4
一、設立日期及營業項目 4
二、公司沿革 4
參、公司治理報告 9
一、組織系統 9
二、董事、監察人、總經理、副總經理、協理、各部門及分支機構主管資料 11
三、最近年度支付董事(含獨立董事)、監察人、總經理及經理人之酬金 18
四、公司治理運作情形 24
五、會計師公費資訊 58
六、更換會計師資訊 59
七、公司之董事長、總經理、負責財務或會計事務之經理人，最近一年內曾任職於簽證會計師所屬事務所或其關係企業 60
八、最近年度及截至年報刊印日止，董事、監察人、經理人及持股比例超過百分之十之股東股權移轉及股權質押變動情形 60
九、持股比例占前十名之股東，其相互間為關係人或為配偶、二親等以內之親屬關係資訊 61
十、公司、公司之董事、監察人、經理人及公司直接或間接控制之事業對同一轉投資事業之綜合持股資訊 63
肆、募資情形 64
一、資本及股份 64
二、公司債辦理情形 75
三、特別股辦理情形 76
四、海外存託憑證辦理情形 76
五、員工認股權憑證辦理情形 76
六、限制員工權利新股辦理情形 76
七、併購或受讓他公司股份發行新股辦理情形 76
八、資金運用計畫執行情形： 76
伍、營運概況 77
一、業務內容 77
二、市場及產銷概況 81
三、從業員工資訊 86
四、環保支出資訊 86
五、勞資關係 87
六、重要契約 90
陸、財務概況 92
一、最近五年度簡明資產負債表、綜合損益表及會計師查核意見 92
二、最近五年度財務分析 100
三、最近年度財務報告之監察人或審計委員會審查報告 106

四、最近年度財務報告 107
五、最近年度經會計師查核簽證之公司個體財務報告 173
六、公司及關係企業最近年度及截至年報刊印日止，發生財務週轉困難情事 228
柒、財務狀況及財務績效之檢討分析與風險事項 229
一、財務狀況之檢討分析 229
二、財務績效之檢討分析 230
三、現金流量之檢討分析 231
四、最近年度重大資本支出對財務業務之影響 232
五、最近年度轉投資政策之檢討分析 232
六、風險事項分析 233
七、其他重要事項 237
捌、特別記載事項 238
一、關係企業相關資料 238
二、最近年度及截至年報刊印日止，私募有價證券辦理情形 242
三、最近年度及截至年報刊印日止，子公司持有或處分本公司股票情形 242
四、其他必要補充說明事項 242
五、最近年度及截至年報刊印日止，對股東權益或證券價格有重大影響之事項 242

壹、致股東報告書

一、引言

針對近幾年散裝航運業整體低迷的景況闡述，最能代表其關鍵的問題在於「供過於求」—船舶供給過剩，貨物需求減緩。

國際貨幣基金組織(International Monetary Fund, IMF）最新報告指出，二〇一五年全年總體經濟成長率受到開發中國家景氣回落的影響，較去年衰退，整體下調來到3.1%，其中又以中國經濟成長速度減緩的衝擊尤為劇烈。二〇一五年中國經濟成長指數僅有6.9%,首次降到7%以下。IMF預期明年全球整體有3.4%的成長比率，雖然緊追在中國之後的印度則可望繼續維持二〇一五年的7.3%增長速度，但中國經濟成長率在二〇一六年還要再下修至6.3%。

在貨物商品部分，二〇一五年整體而言延續自二〇一四年來的趨勢，各種大宗乾散貨物價格紛紛跌至歷史低點，中國進口含鐵量62%品位的鐵礦石從二〇一三年二月的160美元高點下滑了77%，來到二〇一五年十二月的每噸37美元。原油受到美國頁岩油技術突破而致大量開採的衝擊，先在二〇一五年十二月中跌破每桶40美元的價位，隔年一月初更是跌至每桶30美元，較二〇一四年六月的高點相比，下跌了逾74%。儘管需求減緩，中國鐵礦石全年進口量預估卻是再創新高標達到9億5千萬噸，成長2.2%，在原油進口量方面，也有8.8%的成長。中國海關總署表示，隨著中國經濟發展進入新常態，國內經濟面臨較大的下行壓力，一些大宗商品進口量的增速也有所放緩，但仍屬正向成長。中國鐵路投資作為「穩增長」的重要著力點，二〇一六年中國鐵路投資或許還將達人民幣8,000億元（約新台幣4兆元），同時繼續加快推動鐵路「走出去」的戰略目標，爭取獲得新的突破，例如備受外界矚目的印尼「雅萬高鐵」便即將於年初開工。未來在中國「十三五計畫」及「一帶一路」項目施行及資金投入下，預期鋼鐵及能源需求仍能在開發中國家建設的帶動下持續穩定成長。

相較於鐵礦石與原油，煤炭則難言樂觀，隨著產業調整以及全球氣候組織的環保觀念推行，煤炭的使用與需求正面臨減少的趨勢，各國紛紛尋找替代能源來取代傳統的煤炭發電以及削減產業過剩產能、降低污染，實質壓低了需求量。以世界煤炭進口大國——中國為例，二〇一五年中國煤炭全年進口2億4百萬噸，比起前一年減少了近三成的量，嚴重衝擊國際煤炭產業。對比之下，為了能夠補足國內不足的電力供應，印度跟隨五年經濟計畫的目標，逐步加大對電力及基礎建設的投資，雖然同樣受到全球環境協議的壓力，但印度煤碳進口量在二〇二〇年時可望突破2億噸的預期仍受到高度注目。國際能源總署(IEA)預測印度及東協國家的需求在未來五年內，每年成長率分別達4.1%及7.8%，足夠弭補歐美減少的需求量，但還不足以取代中國成為世界的驅動力。

在散裝船舶方面，目前運費仍舊被供給過多的船舶所壓制，根據Clarkson顯示，二〇一五年市場上的總船舶數量及總噸位數依然創下新高，而全年波羅的海指數平均僅718點，為1986年以來最低。儘管如此，總船舶數成長率在二〇一〇年達到高峰後已漸漸趨緩，新船訂單載重噸占總船舶數比例也從五年前的65%下滑到了目前的16%，顯示訂單數量持續減少，讓市場有了漸趨平衡的訊號。二〇一五年拆船的力度較前年為大，成長了77%，但僅占市場船舶運力的3.8%，不足以抵銷成長的幅度。

在此同時，面對環境嚴峻的散裝市場，裕民仍致力掌握趨勢、積極變革，以轉型提升、船隊汰舊換新、節能環保等策略迎接挑戰。本公司於二〇一〇年領先國內外同業，以環保節能為訴求，向上海外高橋船廠訂造八艘環保節能新船（Eco-ship），截至二〇一五年底，第六艘船舶已啓用營運，剩下的兩艘也將於二〇一六年起陸續交付完畢。二〇一五年底聯合國氣候變化巴黎會議後，針對環境議題，未來航運業勢必將面對更嚴苛的二氧化碳減排法規。而裕民透過「船隊年輕化」策略，除了有效提升公司競爭力外，更獲得客户青睞與好評，顯示裕民穩健踏實中帶著創新的精神，持續關注世界趨勢，一直走在產業的前端，認眞努力地為股東、為客户以及所有利害關係人，打造永續成長的企業。

二、營運績效

本公司二〇一五年合併營收新台幣7,924,087仟元，稅後純益新台幣824,397仟元，稅後基本每股盈餘(EPS)0.96元。

裕民船隊汰舊換新計畫持續進行，二〇一五年度，共交付2艘海岬型及3艘巴拿馬型散裝貨輪，汰換老舊船舶計1艘海岬型散裝貨輪，至年底公司自有船舶數共37艘。緊接著訂造船舶也將陸續交船，二〇一六年至二〇一七年，預計將有2艘海岬型、4艘輕便型新建船舶加入裕民船隊，未來仍持續在適當時機進行船隊更新計畫，組建智慧環保船隊。此外，與台灣中油成立的環能海運也持續堅強船隊陣容，緊密掌握市場商機。

優秀的菁英營運團隊及健全的資訊平台，使裕民可隨時掌握產業脈動及市場最佳投資契機，完善的風險管理及船舶的靈活調度制度，有效地降低裕民的營運成本及營運風險發生機率，並懷抱著愛護生態環境原則，訂造環保綠色船舶及加裝綠色相關船舶設備，發展健全的岸上及船舶節能減碳政策，如船舶能源效率管理計畫(SEEMP)及環境管理制度(EMS)，由裡至外打造綠色裕民。

三、經營策略

身在瞬息萬變的航運市場，裕民航運須隨時保持謹慎並步步為營，公司完善的「顧客關係管理(CRM)」系統紀錄客户及產業的動態，健全的E化平台可隨時獲得即時市場資訊，裕民航運以此了解客户動向與掌握市場趨勢來靈活調整公司營運策略，提升營運效率。透過專案執行，改善岸上與船上過去以電子郵件往來，人工後製作業的傳統方式，未來更將整合全體公司部門，提高資訊傳遞效率以期迅速掌握上述各種船舶營運資訊，創造高效能的作業環境並精準控制營運成本。

財務資金方面也不容馬虎，保持良好的財務體系是永續營運的基礎，裕民航運充分運用多元融資管道，嚴格控制融資成本，並隨時關注外幣匯率及利率的變化趨勢，加以規避匯率及利率風險。

裕民視員工為重要資產，除了不定期培訓岸上及船上優秀人員，亦在中國成立裕民(廈門)國際船舶管理有限公司，布局大陸市場，進行船員招募及船舶管理之工作。船舶為裕民另一重要資產，遵守顧客承諾，定期維護及保養並維持良好及安全的船上環境，並制定安全管理制度，嚴格遵守國際法規及各港口檢查。

在環境生態方面，不遺餘力保護海洋環境生態是裕民航運的營運守則，辦公室及船上皆雙雙制定環保政策，船舶設備安裝節能減碳裝置，並採取低速航行減少有害氣

體排放量，由內至外有效綠化環境，揚起裕民綠色航運的永續旅程。此外根據目前市場變化，在適當時機拉高裕民船隊的長約比例，以確保公司的獲利穩定來降低營運風險。合作業務客户以信譽良好及財務穩定企業為基本考量，並掌握相對低檔船價適時汰舊換新、擴建船隊，保持船隊年輕的動能，維持產業競爭力，以追求股東利潤最大化為目標，達到兩利雙贏的局面。

裕民短期目標為:

1.持續進行船舶汰舊換新計畫；
2.導入ｅ化平台，加強船舶調度規劃與成本控管；
3.慎選信評優良及擁有穩定資產的往來客户，爭取長期運送合約(COA)，以降低營運風險；
4.落實港口國管制(PSC)檢查記錄並達成PSC零扣船率；
5.加強船上及岸上環保意識，確實履行維護海洋生態環境的企業社會責任。

裕民長期目標為：

1.持續規劃擴充節油高效能船隊，以永續成長為目標；
2.分散地域風險，尋找資質良好的業務合作夥伴；
3.掌握時機跨領域投入不同船型及物流相關運輸業務；
4.經評估後入股或併購合宜且資產良好的相關企業。
5.善盡社會責任，成為頂尖的企業公民。

四、結語

二〇一六年散裝市場依舊是個充滿挑戰的一年，裕民向來以穩健經營做為發展的立基，未來也將紮穩根基，積極的面對變化莫測的市場，努力貫徹「誠、勤、樸、慎以及創新」的企業發展準則，即便景氣復甦態勢未明，全體員工仍絲毫不敢鬆懈，馬不停蹄地以創造股東最大利潤及價值為最終目標向前邁進。憑藉著優秀的經營團隊及穩健的財務基礎，裕民航運會同心協力的帶著股東及利害關係人們的期待繼續茁壯成長。並以『以航運核心專長為基礎』、『建立裕民為世界級的物流運輸公司』、『成為顧客、員工及投資者的第一選擇』為己任，落實企業公民的精神，善盡企業社會責任，成為卓越的企業典範。

董事長

徐旭東

貳、公司簡介

一、設立日期及營業項目

(一)設立日期：民國五十七年八月二十九日

(二)營業項目

1.船舶運送業。

2.船舶買賣。

3.G401011船務代理業。

4.除許可業務外，得經營法令非禁止或限制之業務。

二、公司沿革

民國57年	8月	● 設立裕民運輸公司，經營貨車運輸業務。
民國69年	7月	● 6,100載重噸散裝水泥專用船『亞泥一號』交船，從事海洋運輸事業。
民國73年	6月	● 改組成立裕民航運公司，專營海運事業。
	7月	● 66,000載重噸巴拿馬極限型散裝貨輪『裕元輪』交船。
民國76年	9月	● 11,000載重噸散裝水泥專用船『亞泥二號』交船。
民國78年	1月	● 66,000載重噸巴拿馬極限型散裝貨輪『裕亨輪』及『裕利輪』交船。
	5月	● 12,000載重噸散裝水泥專用船『亞泥三號』交船。
民國79年	4月	● 69,000載重噸巴拿馬極限型散裝貨輪『裕福輪』交船。
	7月	● 70,600載重噸巴拿馬極限型散裝貨輪『裕東輪』交船。
	8月	● 149,000載重噸海岬型散裝貨輪『裕亞輪』交船。
	10月	● 149,000載重噸海岬型散裝貨輪『裕澳輪』交船。
	12月	● 股票公開上市。
民國80年	2月	● 149,000載重噸海岬型散裝貨輪『裕美輪』交船。
	8月	● 149,000載重噸海岬型散裝貨輪『裕斐輪』交船。
民國82年	3月	● 12,000載重噸散裝水泥船『亞泥五號輪』交船。
	7月	● 合併中裕航運股份有限公司，裕民航運股份有限公司為存續公司。
民國82年	8月	● 149,000載重噸海岬型散裝貨輪『裕歐輪』交船。
	11月	● 149,000載重噸海岬型散裝貨輪『裕華輪』交船。

（接次頁）

（承前頁）

民國83年	1月	● 設立裕民航運(新加坡)私人有限公司。
	4月	● 裕民航運(新加坡)私人有限公司獲准國際企業『AIS』免稅優惠。
	7月	● 149,000載重噸海岬型散裝貨輪『裕洋輪』交船。
民國84年	4月	● 設立裕利投資股份有限公司。
	12月	● 12,000載重噸散裝水泥船『亞泥六號輪』交船。
民國85年	1月	● 45,000載重噸輕便型散裝貨輪『亞洲華耀輪』交船。
	3月	● 45,000載重噸輕便型散裝貨輪『亞洲光輝輪』交船。
	12月	● 172,000載重噸海岬型散裝貨輪『裕浩輪』交船。
民國86年	3月	● 172,000載重噸海岬型散裝貨輪『裕瀚輪』交船。
	12月	● 165,000載重噸海岬型散裝貨輪『裕寰輪』交船。
民國87年	1月	● 71,000載重噸巴拿馬型散裝貨輪『裕如輪』交船。
	5月	● 19,000載重噸散裝水泥船『亞泥七號輪』交船。
民國88年	5月	● 80,000載重噸超巴拿馬型散裝貨輪『裕誠輪』交船。
	11月	● 80,000載重噸超巴拿馬型散裝貨輪『裕勤輪』交船。
	12月	● 設立裕通投資股份有限公司。
民國89年	5月	● 80,000載重噸超巴拿馬型散裝貨輪『裕樸輪』交船。
	7月	● 80,000載重噸超巴拿馬型散裝貨輪『裕愼輪』交船。
民國90年	11月	● 企業資源整合系統(ERP)正式上線。
民國92年	3月	● 設立裕民航運(香港)有限公司。
	7月	● 175,000載重噸海岬型散裝貨輪『裕宇輪』交船。
	11月	● 175,000載重噸海岬型散裝貨輪『裕億輪』交船。
	11月	● 取得企業營運總部認證。
民國93年	4月	● 77,000載重噸巴拿馬極限型散裝貨輪『裕元輪』交船。
	6月	● 77,000載重噸巴拿馬極限型散裝貨輪『裕智輪』交船。
	11月	● 策略聯盟訂造之318,000載重噸超級油輪『星光勇士輪』交船。
民國94年	9月	● 策略聯盟訂造之175,000載重噸海岬型『亞聯輪』交船。
	10月	● 榮登《BusinessWeek Asian Edition》「亞洲150最佳表現企業」。
	11月	● 《Forbes Asia》公布亞太地區年度收益10億美元以下的最佳企業。

（接次頁）

（承前頁）

民國94年	11月	● 買入71,535載重噸巴拿馬極限型散裝貨輪『裕貞輪』。
民國95年	8月	● 策略聯盟訂造之74,000載重噸巴拿馬極限型散裝貨輪『裕光勇士輪』交船。
民國96年	3月	● 策略聯盟訂造之175,000載重噸海岬型『亞盟輪』交船。
	8月	● 與香港華光公司合資訂造一艘177,000載重噸海岬型散裝貨輪，預計2010年交船。
	11月	● 訂造兩艘57,000載重噸Supramax型散裝貨輪，預計2010年交船。
民國98年	3月	● 九艘國籍輪獲准直航兩岸。
	5月	● 設立裕民航運股份有限公司廈門代表處。
	6月	● 榮獲《Marine Money》頒發「2008年傑出績效公司第2名」。
	7月	● 子公司Overseas Shipping Private Limited購入超級油輪VLCC-星光勇士輪（Starlight Venture）交船。
民國99年	6月	● 自合資公司購入74,000載重噸，巴拿馬極限型散裝貨輪『裕勇輪』。
		● 通過社團法人中華公司治理協會「CG6005公司治理制度評量」評鑑。
		● 榮獲《Marine Money》評比「2009年傑出績效公司第3名」。
	7月	● 與廣州中船龍穴造船有限公司，簽訂建造兩艘82,000載重噸Kamsarmax型散裝貨輪。
		● 與上海外高橋造船有限公司，訂造四艘206,000載重噸海岬型散裝貨輪。
		● 與台灣中油、中國航運合資成立「環能海運股份有限公司」，從事原油及成品油之運輸。
	8月	● 策略聯盟訂造之177,000載重噸海岬型散裝貨輪『Cape Victory』交船。
	10月	● 榮獲《天下雜誌》評比為2010「台灣最佳聲望標竿企業」。
民國100年	3月	● 與台灣電力公司簽訂「電昌五號」、「電昌七號」煤輪委託營運合約。
	7月	● 策略聯盟訂造之176,000載重噸海岬型散裝貨輪『Cape Asia』交船。
	9月	● 成立廈門裕民船舶服務有限公司。
民國101年	2月	● 與上海外高橋造船有限公司，訂造四艘186,300載重噸海岬型散裝貨輪，並附有6艘同型船舶之船東選擇權。

（接次頁）

（承前頁）

民國101年	7月	● 舉行57,000載重噸Supramax型散裝貨輪『裕冠輪』命名交船暨『裕勝輪』命名典禮。
	10月	● 舉行206,000載重噸海岬型散裝貨輪『裕日輪』命名交船典禮。
	11月	● 與日本住友商社大島造船廠簽約建造2艘8萬4仟噸級散裝貨船，並附有2艘同型船舶之船東選擇權。
		● 向Glocal Maritime Ltd. 公司購買新建造之9萬8仟噸級散裝貨船1艘。
民國102年	4月	● 舉行206,000載重噸海岬型散裝貨輪『裕月輪』命名交船典禮。
	6月	● 舉行兩艘82,000載重噸散裝貨輪『裕創輪』命名交船暨『裕新輪』命名典禮。
	7月	● 與上海外高橋造船有限公司簽約訂造四艘186,300載重噸散裝貨輪。
	8月	● 發行首本企業社會責任報告書，揭露本公司致力發展綠色航運，善盡企業社會責任之情形。
	10月	● 舉行206,000載重噸海岬型散裝貨輪『裕星輪』命名交船典禮。
	12月	● 與日本住友商社大島造船廠簽約建造4艘6萬2仟噸級散裝貨船。
民國103年	1月	● 舉行206,000載重噸海岬型散裝貨輪『裕光輪』命名交船典禮。
	3月	● 舉行187,882載重噸海岬型散裝貨輪『裕澳輪』命名交船暨『裕美輪』命名典禮。
	4月	● 舉行187,882載重噸海岬型散裝貨輪『裕歐輪』命名交船暨『裕印輪』命名典禮。
	7月	● 榮獲第11屆上市櫃公司資訊揭露評鑑A+級評等獎。
	8月	● 發行第二本企業社會責任報告書，經DNV GL驗證，符合AA1000第一類型/中度保證及GRI G3.1 B+應用等級之標準。
	10月	● 舉行85,066載重噸超巴拿馬極限型散裝貨輪『裕亨輪』命名交船暨『裕利輪』命名典禮。
民國104年	2月	● 廈門裕民船舶服務有限公司更名為裕民（廈門）國際船舶管理有限公司。
	4月	● 舉行85,066載重噸超巴拿馬極限型散裝貨輪『裕貞輪』命名交船典禮。
		● 榮獲第12屆上市櫃公司資訊揭露評鑑A++級評等獎。

（接次頁）

（承前頁）

民國104年	4月	● 舉行187,888載重噸海岬型散裝貨輪『裕通輪』命名交船典禮。
	8月	● 舉行85,066載重噸超巴拿馬極限型散裝貨輪『裕福輪』命名交船典禮。
	12月	● 舉行187,888載重噸海岬型散裝貨輪『裕達輪』命名交船典禮。
民國105年	2月	● 與日本住友商社大島造船廠簽約建造2艘81,500噸級散裝貨船。

裕民航運股份有限公司是遠東集團國內八大上市公司之一，以經營散裝航運業務為主，船型計有海岬型、巴拿馬極限型、輕便型散裝貨輪、水泥船及超級油輪(VLCC)；目前含合資建造、代管營運之船舶，計39艘，未來三年計畫再加入12艘新造中船舶，總艘數將達51艘，總載重噸626萬噸。裕民未來的船隊營運將針對低油耗，節能減排的方向邁進，符合遠東集團致力於環境保護的政策。透過船舶汰舊換新計畫，朝向船隊年輕化、提升競爭優勢的目標努力，持續掌握商機、領先市場。

裕民公司自有資金充足，財務結構健全，以台灣為企業營運總部，佈局全球，除轉投資裕民航運（新加坡）私人有限公司及裕民航運（香港）有限公司，於2011年成立廈門裕民船舶服務有限公司，並於2015年更名為裕民（廈門）國際船舶管理有限公司，目標深耕大陸市場，擴大經營規模。未來裕民將繼續秉持遠東人『誠、勤、樸、愼、創新』的企業精神，並且因應世界趨勢，將數位化、技術提升加入經營方針，以『以航運核心專長為基礎』、『建立裕民為世界級的物流運輸公司』、『成為顧客、員工及投資者的第一選擇』為願景，賡續經營，永續發展。

參、公司治理報告

一、組織系統

(一)公司之組織結構

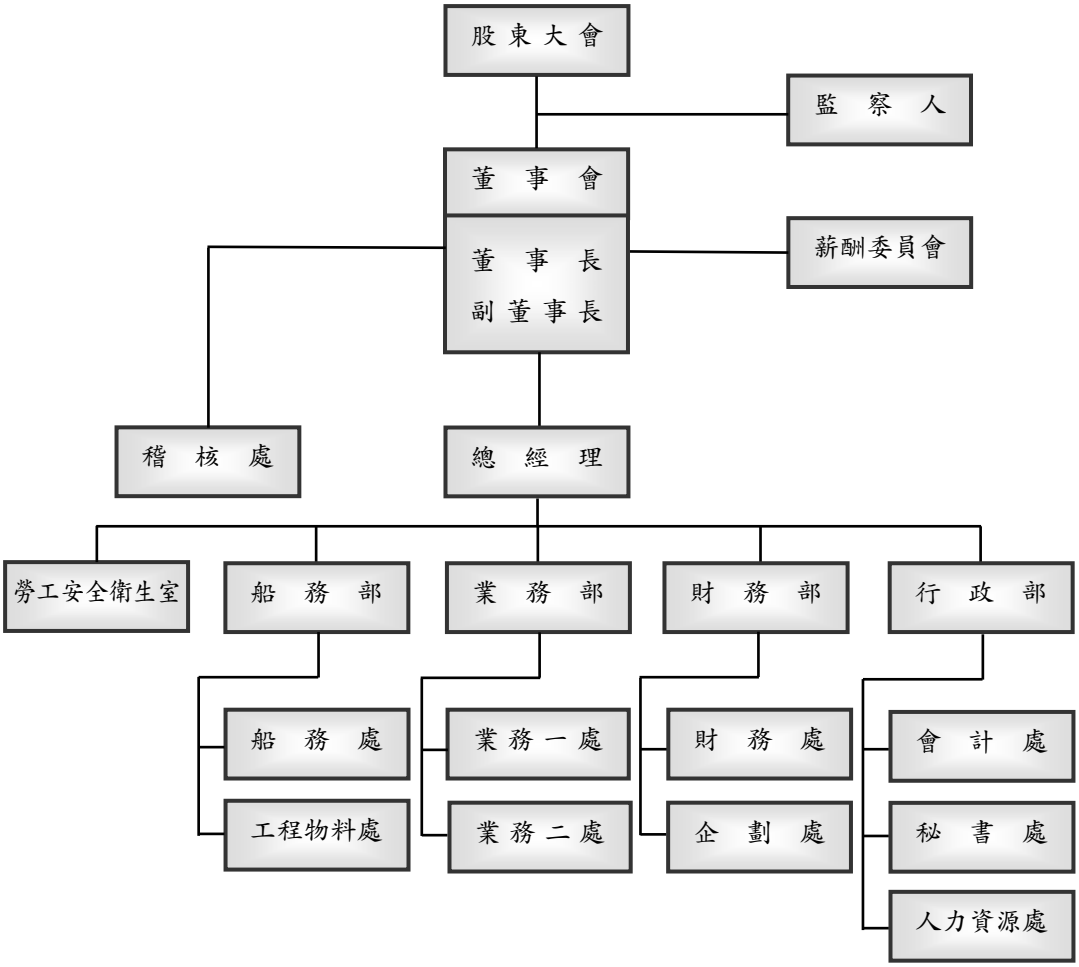

(二)各主要部門所營業務

1.稽核處

依據本公司所訂定之『內部控制制度』、『內部稽核制度暨實施細則』及自行檢查處理程序執行內部稽核作業。

2.業務一處

處理水泥專用船、袖珍型散裝貨輪及巴拿馬極限型散裝貨輪之營運事宜，並與業務二處協調分責處理租入船舶之營運、貨運承攬、貨物糾紛理賠、國際市場調查及研擬穩定中長期運價措施等事宜。

3.業務二處

處理海岬型散裝貨輪之營運，並與業務一處協調分責處理租入船舶之營運、貨運承攬、貨物糾紛理賠、國際市場調查及研擬穩定中長期運價措施等事宜。

4.船務處

處理有關航務、海技、船員管理、船隊品管稽核、海事意外處理及安全保全等事宜。

5.工程物料處

處理有關新船審圖、監造、新船訂造、物料供應、船舶維修與其他一切工程及物料事宜。

6.勞工安全衛生室

負責安全衛生業務及船舶安全檢查事宜。

7.財務處

處理有關融資、資金調度、外匯、出納、股務、海上保險理賠及其他有關投資財務事宜。

8.企劃處

處理有關整體性經營計劃分析、研究發展、經營績效評估、船舶買賣及勘船等事宜。

9.會計處

處理帳務、預算編製、成本計算、稅務及其他會計事宜。

10.秘書處

處理有關文書、總務、推行電腦化及其他不屬於各部門之事宜。

11.人力資源處

處理有關人力資源、薪資福利、教育訓練、勞工保險及其他有關人事事宜。

二、董事、監察人、總經理、副總經理、協理、各部門及分支機構主管資料

(一)董事及監察人

1.董事及監察人資料

105年4月10日

職稱	國籍或註冊地	姓名	選(就)任日期	任期	初次選任日期	選任時持有股份		現在持有股數		配偶、未成年子女現在持有股份		主要經(學)歷	目前兼任本公司及其他公司之職務	具配偶或二親等以內關係之其他主管、董事或監察人		
						股數	持股比率(%)	股數	持股比率(%)	股數	持股比率(%)			職稱	姓名	關係
董事長	中華民國	徐旭東	102.6.24	3年	84.5.15	992,133	0.12	992,133	0.12	0	0	美國哥倫比亞大學經濟碩士	遠東新世紀、亞泥、遠百、東聯、遠傳等公司董事長	董事 監察人	徐國安 徐旭平	父子 兄弟
董事	中華民國	亞洲水泥公司 代表人:張才雄	102.6.24	3年	74.1.16	331,701,152	38.66	331,701,152	39.25	0	0	亞洲水泥公司總經理	亞洲水泥(中國)控股公司常駐執行董事	無	無	無
	中華民國		102.6.24		74.1.16	143,997	0.02	303,997	0.04	103,196	0.01					
董事	中華民國	亞洲水泥公司 代表人:李坤炎	102.6.24	3年	74.1.16	331,701,152	38.66	331,701,152	39.25	0	0	亞東預拌混凝土公司董事長	亞洲水泥公司總經理	無	無	無
	中華民國		102.6.24		90.5.15	67,558	0.01	67,558	0.01	0	0					
董事	中華民國	亞洲水泥公司 代表人:徐國安	102.6.24	3年	74.1.16	331,701,152	38.66	331,701,152	39.25	0	0	美國聖母大學門多薩商學院 MBA碩士	裕民航運(股)公司副總經理	董事長	徐旭東	父子
	美國		102.6.24		96.6.5	0	0	0	0	0	0					
董事	中國(香港)	董建成	102.6.24	3年	93.5.21	0	0	0	0	0	0	美國麻省理工學院機械工程碩士	東方海外(國際)有限公司主席	無	無	無
董事	中華民國	朱雲鵬	102.6.24	3年	99.6.3	0	0	0	0	0	0	美國馬里蘭大學經濟學博士	臺北醫學大學講座教授	無	無	無
董事	中華民國	潘文炎	102.6.24	3年	99.6.3	0	0	0	0	0	0	美國懷俄明大學化工博士	昱晶能源科技公司董事長	無	無	無
董事	中華民國	裕鼎實業公司 代表人:王書吉	102.6.24	3年	102.6.24	93,000	0.01	93,000	0.01	0	0	新加坡南洋大學工商管理系	裕民航運(新加坡)私人有限公司總經理	無	無	無
	新加坡		102.6.24		90.5.15	41,400	0.00	41,400	0.00	0	0					
董事	中華民國	亞利通運公司 代表人:李冠軍	102.6.24	3年	84.5.15	6,348,103	0.74	6,348,103	0.75	0	0	美國德州A&I大學企管碩士	遠傳電信(股)公司董事	無	無	無
	中華民國		102.6.24		76.6.15	0	0	0	0	0	0					

(接次頁)

（承前頁）

職稱	國籍或註冊地	姓名	選(就)任日期	任期	初次選任日期	選任時持有股份		現在持有股數		配偶、未成年子女現在持有股份		主要經(學)歷	目前兼任本公司及其他公司之職務	具配偶或二親等以內關係之其他主管、董事或監察人		
						股數	持股比率(%)	股數	持股比率(%)	股數	持股比率(%)			職稱	姓名	關係
監察人	中華民國	遠鼎投資公司	102.6.24	3年	99.6.3	5,281,000	0.62	8,749,000	1.04	0	0	東吳大學會計系	遠紡工業(上海)有限公司董事長	無	無	無
	中華民國	代表人:邵瑞蕙	102.6.24		90.5.15	2,596	0.00	2,596	0.00	0	0					
監察人	中華民國	徐旭平	102.6.24	3年	74.1.16	83,595	0.01	83,595	0.01	1,000	0.00	美國史丹佛大學作業研究碩士	遠東新世紀(股)公司副董事長	董事長	徐旭東	兄弟
監察人	中華民國	遠揚建設公司	102.6.24	3年	84.5.15	1,589,790	0.19	1,589,790	0.19	0	0	台灣大學電機系	亞洲水泥(股)公司總廠長	無	無	無
	中華民國	代表人:張志鵬	102.6.24		92.11.27	136,558	0.02	136,558	0.02	21,645	0.00					

註1.亞洲水泥股份有限公司法人代表董事：張才雄、李坤炎、徐國安
亞利通運股份有限公司法人代表董事：李冠軍
裕鼎實業股份有限公司法人代表董事：王書吉
遠鼎投資股份有限公司法人代表監察人：邵瑞蕙
遠揚建設股份有限公司法人代表監察人：張志鵬
其餘為個人。

註2.本表之持股比率係以本公司截至105年4月10日(停止過户日)止發行股份總數845,055,712股為計算基礎。

註3.＊係法人代表人個人持有之股數。

註4.本公司董事及監察人無利用他人名義持有股份之情形。

註5.本表之選(就)任日期、初次選任日期、選任時持有股份、現在持有股數及配偶、未成年子女現在持有股份等欄位，前列資料係法人董監事之資訊，後列資料係法人代表人個人之資訊。

2.法人董監事之主要股東資訊

(1)法人股東之主要股東

105年4月10日

法人股東名稱（註1）	法人股東之主要股東（註2）	持股比例
亞洲水泥股份有限公司	遠東新世紀股份有限公司	22.33%
	醫療財團法人徐元智先生醫藥基金會	5.40%
	富邦人壽保險股份有限公司	4.34%
	國泰人壽保險股份有限公司	2.35%
	遠東百貨股份有限公司	1.81%
	遠東新世紀股份有限公司職工退休基金管理委員會	1.51%
	財團法人元智大學	1.41%
	新光人壽保險股份有限公司	1.36%
	勞工保險基金	1.34%
	裕元投資股份有限公司	1.29%
亞利通運股份有限公司	亞洲水泥股份有限公司	51.00%
	裕元投資股份有限公司	48.39%
	張才雄	0.14%
	張英豐	0.14%
	張振崑	0.14%
	張志鵬	0.10%
	李坤炎	0.09%
裕鼎實業股份有限公司	富達運輸股份有限公司	26.95%
	裕通投資股份有限公司	25.36%
	安和製衣股份有限公司	15.66%
	鼎元國際投資股份有限公司	13.20%
	東富投資股份有限公司	4.61%
	亞利預鑄工業股份有限公司	3.89%
	大聚化學纖維股份有限公司	3.89%
	遠鼎股份有限公司	2.59%
	百鼎投資股份有限公司	2.31%
	裕民貿易股份有限公司	1.53%
	全家福股份有限公司	0.01%
遠鼎投資股份有限公司	遠東新世紀股份有限公司	99.40%
	安和製衣股份有限公司	0.30%
	大聚化學纖維股份有限公司	0.30%
遠揚建設股份有限公司	遠東新世紀股份有限公司	65.11%
	德勤投資股份有限公司	33.76%
	徐旭東	0.58%
	徐菊芳	0.11%
	徐旭明	0.11%
	徐旭平	0.11%
	徐荷芳	0.11%
	徐雪芳	0.11%
	郭雪英	0.00%
	楊惠國	0.00%
	楊惠敏	0.00%

註1：董事、監察人屬法人股東代表者，該法人股東名稱。

註2：該法人股東之主要股東名稱（其持股比例占前十名)及持股比例。其主要股東為法人者，已填列下表。

(2)法人股東之主要股東為法人者其主要股東

105年4月10日

法人名稱（註1）	法人之主要股東（註2）	持股比例
遠東新世紀股份有限公司	亞洲水泥股份有限公司	23.77%
	財團法人亞東技術學院	4.81%
	醫療財團法人徐元智先生醫藥基金會	3.61%
	財團法人徐元智先生紀念基金會	3.13%
	財團法人元智大學	2.74%
	國泰人壽保險股份有限公司	2.52%
	新光人壽保險股份有限公司	2.33%
	南山人壽保險股份有限公司	2.32%
	徐旭東	1.71%
	中國人壽保險股份有限公司	1.63%
富邦人壽保險股份有限公司	富邦金融控股股份有限公司	100.00%
國泰人壽保險股份有限公司	國泰金融控股股份有限公司	100.00%
遠東百貨股份有限公司	遠東新世紀股份有限公司	17.06%
	亞洲水泥股份有限公司	5.65%
	財團法人元智大學	4.75%
	遠通投資股份有限公司	2.80%
	國泰人壽保險股份有限公司	2.48%
	遠東百貨公司職工退休基金管理委員會	2.22%
	裕元投資股份有限公司	2.06%
	亞東證券股份有限公司	1.58%
	新制勞工退休基金	1.54%
	開元國際投資股份有限公司	1.46%
新光人壽保險股份有限公司	新光金融控股股份有限公司	100.00%
裕元投資股份有限公司	亞洲水泥股份有限公司	29.92%
	遠鼎股份有限公司	25.02%
	遠鼎投資股份有限公司	18.96%
	裕民航運股份有限公司	17.66%
	鼎愼投資股份有限公司	6.50%
	裕通投資股份有限公司	1.84%
	裕鼎實業股份有限公司	0.10%
	張才雄	0.00%
	徐菊芳	0.00%
	徐旭東	0.00%
	徐旭明	0.00%
	徐旭平	0.00%
	徐荷芳	0.00%
	徐雪芳	0.00%
富達運輸股份有限公司	富民運輸股份有限公司	99.87%
	席家宜	0.03%
	李坤炎	0.03%
	王福春	0.03%
	亞洲投資股份有限公司	0.03%

（接次頁）

（承前頁）

法人名稱（註1）	法人之主要股東（註2）	持股比例
裕通投資股份有限公司	裕民航運股份有限公司 裕民航運（新加坡）私人有限公司	73.54% 26.46%
安和製衣股份有限公司	遠東新世紀股份有限公司	100.00%
鼎元國際投資股份有限公司	遠東新世紀股份有限公司	100.00%
東富投資股份有限公司	東聯化學股份有限公司	100.00%
大聚化學纖維股份有限公司	遠鼎投資股份有限公司 裕鼎實業股份有限公司 裕利投資股份有限公司 楊惠國	41.86% 38.76% 19.38% 0.00%
亞利預鑄工業股份有限公司	亞洲水泥股份有限公司 遠揚營造工程股份有限公司 張才雄 李坤炎 邵瑞蕙 楊惠國 徐旭東 徐旭松 楊惠敏 鄭燦鋒	83.81% 16.03% 0.03% 0.03% 0.03% 0.02% 0.01% 0.01% 0.01% 0.01%
遠鼎股份有限公司	遠東新世紀股份有限公司 亞洲水泥股份有限公司 德勤投資股份有限公司 遠鼎投資股份有限公司 裕民貿易股份有限公司 徐旭東 遠東百貨股份有限公司 徐菊芳 徐旭明 徐旭平 徐荷芳 徐雪芳	37.13% 35.50% 14.50% 12.86% 0.00% 0.00% 0.00% 0.00% 0.00% 0.00% 0.00% 0.00%
百鼎投資股份有限公司	遠東百貨股份有限公司 百揚投資股份有限公司	66.66% 33.34%
裕民貿易股份有限公司	百鼎投資股份有限公司 遠鼎投資股份有限公司 裕鼎實業股份有限公司 鼎鼎企業管理顧問股份有限公司 遠鼎股份有限公司 遠鼎租賃股份有限公司	47.00% 45.50% 5.00% 1.00% 1.00% 0.50%
全家福股份有限公司	遠鼎投資股份有限公司	100.00%
德勤投資股份有限公司	亞洲水泥股份有限公司 徐菊芳 徐旭東 徐旭明 徐旭平 徐荷芳 徐雪芳 亞洲投資股份有限公司	99.99% 0.00% 0.00% 0.00% 0.00% 0.00% 0.00% 0.00%

註1：上表之主要股東屬法人者，該法人名稱。
註2：該法人之主要股東名稱（其持股比例占前十名)及持股比例。

3.董事、監察人之專業性及獨立性情形

104年12月31日

姓名＼條件	是否具有五年以上工作經驗及下列專業資格			符合獨立性情形（註1）										兼任其他公開發行公司獨立董事家數
	商務、法務、財務、會計或公司業務所須相關科系之公私立大專院校講師以上	法官、檢察官、律師、會計師或其他與公司業務所需之國家考試及格領有證書之專門職業及技術人員	商務、法務、財務、會計或公司業務所須之工作經驗	1	2	3	4	5	6	7	8	9	10	
徐旭東			✓									✓	✓	無
張才雄			✓			✓	✓				✓	✓		無
李坤炎			✓			✓	✓				✓	✓		無
徐國安			✓			✓		✓	✓	✓		✓		無
董建成			✓	✓		✓	✓	✓	✓	✓	✓	✓	✓	無
朱雲鵬	✓		✓	✓		✓	✓	✓	✓	✓	✓	✓	✓	3
潘文炎			✓	✓		✓	✓	✓	✓	✓	✓	✓	✓	2
王書吉			✓			✓	✓	✓			✓	✓		無
李冠軍			✓			✓	✓	✓			✓	✓		無
邵瑞蕙			✓			✓	✓				✓	✓		無
徐旭平			✓			✓						✓	✓	無
張志鵬			✓			✓	✓				✓	✓		無

註1：本公司各董事、監察人於選任前二年及任職期間符合獨立性情形之各條件者，於下述各條件代號下方空格中以“✓”表示。

(1)非為公司或其關係企業之受僱人。

(2)非公司或其關係企業之董事、監察人(但如為公司或其母公司、公司直接及間接持有表決權之股份超過百分之五十之子公司之獨立董事者，不在此限)。

(3)非本人及其配偶、未成年子女或以他人名義持有公司已發行股份總額百分之一以上或持股前十名之自然人股東。

(4)非前三款所列人員之配偶、二親等以內親屬或三親等以內直系血親親屬。

(5)非直接持有公司已發行股份總額百分之五以上法人股東之董事、監察人或受僱人，或持股前五名法人股東之董事、監察人或受僱人。

(6)非與公司有財務或業務往來之特定公司或機構之董事（理事）、監察人（監事）、經理人或持股百分之五以上股東。

(7)非為公司或關係企業提供商務、法務、財務、會計等服務或諮詢之專業人士、獨資、合夥、公司或機構之企業主、合夥人、董事（理事）、監察人（監事）、經理人及其配偶。但依股票上市或於證券商營業處所買賣公司薪資報酬委員會設置及行使職權辦法第七條履行職權之薪資報酬委員會成員，不在此限。

(8)未與其他董事間具有配偶或二親等以內之親屬關係。

(9)未有公司法第30條各款情事之一。

(10)未有公司法第27條規定以政府、法人或其代表人當選。

註2：截至105年5月15日止本公司並未設置獨立董事及獨立監察人。

(二)總經理、副總經理、協理、各部門及分支機構主管

105年4月10日

職稱	國籍	姓名	選(就)任日期	持有股份		配偶、未成年子女持有股份		主要經(學)歷	目前兼任其他公司之職務	具配偶或二親等以內關係之經理人		
				股數	持股比率(%)	股數	持股比率(%)			職稱	姓名	關係
總經理	新加坡	王書吉	89.7.12	41,400	0.00	0	0.00	新加坡南洋大學工商管理系	裕民航運(新加坡)私人有限公司總經理	無	無	無
副總經理	中華民國	高雅平	99.12.23	0	0.00	0	0.00	台灣大學造船工程碩士	裕民航運(新加坡)私人有限公司董事	無	無	無
副總經理	美國	徐國安	102.11.13	0	0.00	0	0.00	美國聖母大學門多薩商學院MBA碩士	無	無	無	無
業務一處兼業務二處協理	中華民國	朱家偉	99.6.1	0	0.00	0	0.00	美國賓夕法尼亞大學企業管理碩士	裕民航運(新加坡)私人有限公司董事	無	無	無
財務處協理	中華民國	陳秀能	95.3.8	344	0.00	0	0.00	臺灣海洋大學航運管理系航運管理人員高等考試及格	裕民航運(香港)有限公司董事	無	無	無
會計處兼企劃處協理	中華民國	張宗良	99.12.23	1	0.00	0	0.00	東海大學企業管理碩士	裕利、裕通投資股份有限公司董事	無	無	無
勞工安全衛生室總經理特別助理	中華民國	陳煥昌	102.8.12	0	0.00	0	0.00	政治大學經營管理碩士	無	無	無	無
人資處兼秘書處經理	中華民國	陳長生	104.8.10	0	0.00	0	0.00	美國奧克拉荷馬大學財務管理碩士	裕利、裕通投資股份有限公司董事	無	無	無
船務處經理	中華民國	李國良	104.6.5	0	0.00	0	0.00	臺灣海洋大學航運技術研究所碩士	無	無	無	無
稽核處經理	中華民國	蔡碧双	104.8.10	0	0.00	0	0.00	元智大學管理學院遠東企業大學EMBA結業	無	無	無	無

註1：包括總經理、副總經理、協理、各部門及分支機構主管資料，以及凡職位相當於總經理、副總經理或協理者，不論職稱，均應予揭露。

註2：本公司總經理、協理及各部門主管均無利用他人名義持有股份之情形。

三、最近年度支付董事(含獨立董事)、監察人、總經理及經理人之酬金

(一)董事之酬金

1.董事之酬金：本公司採彙總配合級距揭露姓名。

單位：新台幣仟元

職稱	姓名(註1)	董事酬金								A、B、C及D等四項總額占稅後純益之比例(註11)		兼任員工領取相關酬金										A、B、C、D、E、F及G等七項總額占稅後純益之比例(註11)		有無領取來自子公司以外轉投資事業酬金(註12)
		報酬(A)(註2)		退職退休金(B)		董事酬勞(C)(註3)		業務執行費用(D)(註4)				薪資、獎金及特支費等(E)(註5)		退職退休金(F)		員工酬勞(G)(註6)				員工認股權憑證得認股數/限制員工新股權利購股數(H)(註7)				
		本公司	財務報告內所有公司(註8)	本公司	財務報告內所有公司(註8)	本公司	財務報告內所有公司(註8)	本公司	財務報告內所有公司(註8)	本公司	財務報告內所有公司(註8)	本公司	財務報告內所有公司(註8)	本公司	財務報告內所有公司(註8)	本公司		財務報告內所有公司(註8)		本公司	財務報告內所有公司(註8)	本公司	財務報告內所有公司(註8)	
																現金金額	股票金額	現金金額	股票金額					
董事長	徐旭東	0	0	0	0	5,360	5,360	391	391	0.70	0.70	8,545	13,496	0	0	1,715	0	1,715	0	0	0	1.94	2.54	171,751
董事	亞洲水泥公司 代表人：張才雄 李坤炎 徐國安																							
董事	董建成																							
董事	朱雲鵬																							
董事	潘文炎																							
董事	裕鼎實業公司 代表人：王書吉																							
董事	亞利通運公司 代表人：李冠軍																							

2.酬金級距表

給付本公司各個董事酬金級距	董事姓名			
	前四項酬金總額(A+B+C+D)		前七項酬金總額(A+B+C+D+E+F+G)	
	本公司 (註9)	財務報告內所有公司 (註10)	本公司 (註9)	所有轉投資事業 (J) (註10)
低於2,000,000元	董建成、朱雲鵬、潘文炎 亞洲水泥公司(代表人-張才雄、李坤炎、徐國安) 裕鼎實業公司(代表人-王書吉) 亞利通運公司(代表人-李冠軍)	董建成、朱雲鵬、潘文炎 亞洲水泥公司(代表人-張才雄、李坤炎、徐國安) 裕鼎實業公司(代表人-王書吉) 亞利通運公司(代表人-李冠軍)	董建成、朱雲鵬、潘文炎 亞洲水泥公司(代表人-張才雄、李坤炎) 亞利通運公司(代表人-李冠軍)	董建成、朱雲鵬、潘文炎
2,000,000元(含)～ 5,000,000元(不含)	徐旭東	徐旭東	徐旭東、 裕鼎實業公司(代表人-王書吉) 亞洲水泥公司(代表人-徐國安)	無
5,000,000元(含)～10,000,000元(不含)	無	無	無	亞洲水泥公司(代表人-張才雄)
10,000,000元(含)～15,000,000元(不含)	無	無	無	亞洲水泥公司(代表人-李坤炎、徐國安) 裕鼎實業公司(代表人-王書吉)
15,000,000元(含)～30,000,000元(不含)	無	無	無	亞利通運公司(代表人-李冠軍)
30,000,000元(含)～50,000,000元(不含)	無	無	無	無
50,000,000元(含)～100,000,000元(不含)	無	無	無	無
100,000,000元以上	無	無	無	徐旭東
總　　計	9人	9人	9人	9人

註1：本公司董事姓名分別列示(法人股東名稱及代表人分別列示)，並以彙總方式揭露各項給付金額。董事兼任總經理已填列本表及下表3。
註2：係最近年度董事之報酬(包括董事薪資、職務加給、離職金、各種獎金、獎勵金等)。
註3：係最近年度經董事會通過分派之董事酬勞金額，俟105年6月8日股東常會決議通過後生效。
註4：係最近年度董事之相關業務執行費用(包括車馬費、特支費、各種津貼、宿舍、配車等實物提供等)。
註5：係最近年度董事兼任員工（包括兼任總經理、副總經理、其他經理人及員工）所領取包括薪資、職務加給、離職金、各種獎金、獎勵金、車馬費、特支費、各種津貼、宿舍、配車等實物提供等；退職金係最近年度屬費用化之提列(提撥)金額，無實際給付數。總經理－租賃車壹輛，每年支付租金496仟元。租賃房屋壹棟，每年支付租金856仟元。
註6：係最近年度董事兼任員工（包括兼任總經理、副總經理、其他經理人及員工）取得員工酬勞（含股票及現金），係揭露最近年度經董事會通過分派員工酬勞金額，並按去年實際分派金額比例計算今年擬議分派金額。本公司董事兼任員工取得員工酬勞之情形，係另填列下表4。
註7：截至年報刊印日止本公司無發行員工認股權憑證及限制員工權利新股之情形。
註8：係揭露合併報告內所有公司(包括本公司)給付本公司董事各項酬金之總額。
註9：本公司給付每位董事各項酬金總額，於所歸屬級距中揭露董事姓名。
註10：係揭露合併報告內所有公司(包括本公司)給付本公司每位董事各項酬金總額，於所歸屬級距中揭露董事姓名。
註11：稅後純益係指最近年度個體財務報告之稅後純益（採用國際財務報導準則）。

註12：a.本欄係填列公司董事領取來自子公司以外轉投資事業相關酬金金額。
b.公司董事於子公司以外轉投資事業所領取之酬金，併入酬金級距表 J 欄。
c.酬金係指本公司董事擔任子公司以外轉投資事業之董事、監察人或經理人等身分所領取之報酬、酬勞（包括員工、董事及監察人酬勞）及業務執行費用等相關酬金。
＊本表所揭露酬金內容與所得稅法之所得概念不同，故本表目的係作為資訊揭露之用，不作課稅之用。

（二）監察人之酬金

1.監察人之酬金：本公司採彙總配合級距揭露姓名。

單位：新台幣仟元

職稱	姓名 (註1)	監察人酬金						A、B及C等三項總額占稅後純益之比例 (註8)		有無領取來自子公司以外轉投資事業酬金 (註9)
		報酬 (A) (註2)		酬勞 (B) (註3)		業務執行費用 (C) (註4)				
		本公司	財務報告內所有公司 (註5)	本公司	財務報告內所有公司 (註5)	本公司	財務報告內所有公司 (註5)	本公司	財務報告內所有公司 (註5)	
監察人	徐旭平	0	0	1,786	1,786	48	48	0.22	0.22	49,750
監察人	遠鼎投資公司 代表人：邵瑞蕙									
監察人	遠揚建設公司 代表人：張志鵬									

2.酬金級距表

給付本公司各個監察人酬金級距	監察人姓名	
	前三項酬金總額(A+B+C)	
	本公司 (註6)	所有轉投資事業(D) (註7)
低於2,000,000元	徐旭平、 遠鼎投資公司(代表人-邵瑞蕙) 遠揚建設公司(代表人-張志鵬)	無
2,000,000元(含)～ 5,000,000元(不含)	無	無
5,000,000元(含)～10,000,000元(不含)	無	遠鼎投資公司(代表人-邵瑞蕙) 遠揚建設公司(代表人-張志鵬)
10,000,000元(含)～15,000,000元(不含)	無	無
15,000,000元(含)～30,000,000元(不含)	無	無
30,000,000元(含)～50,000,000元(不含)	無	徐旭平
50,000,000元(含)～100,000,000元(不含)	無	無
100,000,000元以上	無	無
總計	3人	3人

註1：本公司監察人姓名分別列示(法人股東名稱及代表人分別列示)，以彙總方式揭露各項給付金額。
註2：係最近年度監察人之報酬(包括監察人薪資、職務加給、離職金、各種獎金、獎勵金等)。
註3：係最近年度經董事會通過分派之監察人酬勞金額，俟105年6月8日股東常會決議通過後生效。
註4：係最近年度給付監察人之相關業務執行費用(包括車馬費、特支費、各種津貼、宿舍、配車等實物提供等)。本公司及合併報告內所有公司無提供房屋、汽車及其他交通工具或專屬個人之支出予本公司監察人之情形。
註5：係揭露合併報告內所有公司(包括本公司)給付本公司監察人各項酬金之總額。
註6：本公司給付每位監察人各項酬金總額，於所歸屬級距中揭露監察人姓名。
註7：係揭露合併報告內所有公司(包括本公司)給付本公司每位監察人各項酬金總額，於所歸屬級距中揭露監察人姓名。

註8：稅後純益係指最近年度個體財務報告之稅後純益（採用國際財務報導準則）。
註9：a.本欄係填列公司監察人領取來自子公司以外轉投資事業相關酬金金額。
b.公司監察人於子公司以外轉投資事業所領取之酬金，併入酬金級距表 D 欄。
c.酬金係指本公司監察人擔任子公司以外轉投資事業之董事、監察人或經理人等身分所領取之報酬、酬勞（包括員工、董事及監察人酬勞）及業務執行費用等相關酬金。
＊本表所揭露酬金內容與所得稅法之所得概念不同，故本表目的係作為資訊揭露之用，不作課稅之用。

(三)總經理、副總經理及協理之酬金

1.總經理、副總經理及協理之酬金：本公司採彙總配合級距揭露姓名。

單位：新台幣仟元

職稱	姓名(註1)	薪資(A)(註2)		退職退休金(B)		獎金及特支費等(C)(註3)		員工酬勞金額(D)(註4)				A、B、C及D等四項總額占稅後純益之比例(%)(註9)		取得員工認股權憑證數額／取得限制員工權利新股股數(註5)		有無領取來自子公司以外轉投資事業酬金(註10)
		本公司	財務報告內所有公司(註6)	本公司	財務報告內所有公司(註6)	本公司	財務報告內所有公司(註6)	本公司		財務報告內所有公司(註6)		本公司	財務報告內所有公司(註6)	本公司	財務報告內所有公司(註6)	
								現金金額	股票金額	現金金額	股票金額					
總經理	王書吉	17,158	22,110	520	520	2,318	2,318	3,002	0	3,002	0	2.79	3.39	0	0	8,146
副總經理	高雅平															
副總經理	徐國安															
協　理	朱家偉															
協　理	陳秀能															
協　理	張宗良															

2.酬金級距表

給付本公司各個總經理及經理人酬金級距	總經理、副總經理及協理姓名	
	本公司 (註7)	所有轉投資事業(E) (註8)
低於2,000,000元	無	無
2,000,000元(含)～ 5,000,000元(不含)	王書吉、高雅平、徐國安、朱家偉、陳秀能、張宗良	高雅平、朱家偉、陳秀能、張宗良
5,000,000元(含)～10,000,000元(不含)	無	無
10,000,000元(含)～15,000,000元(不含)	無	王書吉、徐國安
15,000,000元(含)～30,000,000元(不含)	無	無
30,000,000元(含)～50,000,000元(不含)	無	無
50,000,000元(含)～100,000,000元(不含)	無	無
100,000,000元以上	無	無
總　計	6人	6人

註1：本公司以彙總方式揭露各項給付金額。本公司總經理兼任董事已填列本表及上表1。
註2：係最近年度總經理、副總經理及協理薪資、職務加給、離職金；離職退休金係最近年度屬費用化之提列(提撥)金額及實際給付數。
註3：係最近年度總經理、副總經理及協理各種獎金、獎勵金、車馬費、特支費、各種津貼、宿舍、配車等實物提供及其他報酬金額。總經理－租賃車壹輛，每年支付租金496仟元。租賃房屋壹棟，每年支付租金856仟元。

註4：係最近年度經董事會通過分派之總經理、副總經理及協理之員工酬勞金額（含股票及現金），按去年實際分派金額比例計算今年擬議分派金額，並另填列下表4；上列為暫估數字，俟105年6月8日股東常會決議通過後進行作業。

註5：截至年報刊印日止本公司無發行員工認股權憑證及限制員工權利新股之情形。

註6：係揭露合併報告內所有公司(包括本公司)給付總經理、副總經理及協理各項酬金之總額。

註7：本公司給付總經理、副總經理及協理各項酬金總額，於所歸屬級距中揭露姓名。

註8：係揭露合併報告內所有公司(包括本公司)給付本公司總經理、副總經理及協理各項酬金總額，於所歸屬級距中揭露姓名。

註9：稅後純益係指最近年度個體財務報告之稅後純益（採用國際財務報導準則）。

註10：a.本欄係填列公司總經理、副總經理及協理領取來自子公司以外轉投資事業相關酬金金額。

b.公司總經理、副總經理及協理於子公司以外轉投資事業所領取之酬金，併入酬金級距表 E 欄。

c.酬金係指本公司總經理及副總經理及協理擔任子公司以外轉投資事業之董事、監察人或經理人等身分所領取之報酬、酬勞（包括員工、董事及監察人酬勞）及業務執行費用等相關酬金。

＊本表所揭露酬金內容與所得稅法之所得概念不同，故本表目的係作為資訊揭露之用，不作課稅之用。

(四)分派員工酬勞之經理人姓名及分派情形（含前十大取得員工分紅人員）

104年12月31日

單位：新台幣仟元

	職　稱	姓 名	股票金額	現金金額	總　計	總額占稅後純益之比例 (%)
經理人	總 經 理	王書吉	0	3,573	3,573	0.43
	副總經理	高雅平				
	副總經理	徐國安				
	業務一處兼業務二處協　理	朱家偉				
	財 務 處協　理	陳秀能				
	會計處兼企劃處協　理	張宗良				
	勞工安全衛生室總經理特別助理	陳煥昌				
	人資處兼秘書處經　理	陳長生				
	船 務 處經　理	李國良				
	稽 核 處經　理	蔡碧双				

註1：本表係揭露本公司經理人個別姓名及職稱，並以彙總方式揭露盈餘分配情形。

註2：係最近年度經董事會通過分派之經理人之員工酬勞金額（含股票及現金），並按去年實際分派金額比例計算今年擬議分派金額。稅後純益係指最近年度個體財務報告之稅後純益（採用國際財務報導準則）。本公司104年度經董事會通過分派之員工酬勞金額為NT7,146,457元，員工股票金額NT$0元。

註3：經理人之適用範圍，依據行政院金融監督管理委員會92年3月27日台財證三字第0920001301號函令規定，其範圍如下：

(1)總經理及相當等級者

(2)副總經理及相當等級者

(3)協理及相當等級者

(4)財務部門主管
(5)會計部門主管
(6)其他有為公司管理事務及簽名權利之人

註4：本公司董事、總經理及經理人有領取員工酬勞（含股票及現金）之情形，除填列上表1及上表3外，另已完整填列本表。

(五)董事、監察人、總經理、副總經理及協理酬金之相關資訊

1.本公司及合併報表所有公司(含本公司)最近二年度支付董事、監察人、總經理、副總經理及協理酬金總額占稅後純益比例之分析

本公司及合併報表所有公司於最近二年度支付董事、監察人、總經理、副總經理及協理酬金總額占稅後純益比例並無大幅變化。104年度本公司給付董事、監察人、總經理、副總經理及協理酬金之總額占本公司稅後純益比例為3.71%；合併報表內所有公司給付董事、監察人、總經理、副總經理及協理酬金之總額占本公司稅後純益比例為4.31%；103年度則分別為2.24%及2.46%。

2.給付酬金之政策、標準與組合、訂定酬金之程序、與經營績效及未來風險之關聯性

本公司給付董事、監察人及經理人之酬金係參酌國內外散裝航運同業上市公司與外部薪酬標竿公司之薪資標準制定。本公司訂定酬金之程序係授權董事會參酌國內外散裝航運同業與上市公司之水準制定。本公司董事、監察人酬金及員工酬勞，視每年度公司之經營績效表現並考量未來風險控管後依本公司章程所訂比例配發，故酬金與公司經營績效及風險控管呈高度關聯性。

四、公司治理運作情形

（一）董事會運作情形資訊

1.最近年度董事會開會 5 次(A)（第16屆），董事監察人出列席情形如下：

職稱	姓名 (註1)	實際出(列)席次數(B)	委託出席次數	實際出(列)席率(%)【B/A】(註2)	備註
董事長	徐旭東	5	0	100	無
董事	亞洲水泥公司 代表人：張才雄	5	0	100	無
董事	亞洲水泥公司 代表人：李坤炎	5	0	100	無
董事	亞洲水泥公司 代表人：徐國安	4	1	80	無
董事	董建成	3	2	60	無
董事	朱雲鵬	3	2	60	無
董事	潘文炎	5	0	100	無
董事	裕鼎實業公司 代表人：王書吉	5	0	100	無
董事	亞利通運公司 代表人：李冠軍	4	1	80	無
監察人	遠鼎投資公司 代表人：邵瑞蕙	4	0	80	無
監察人	徐旭平	5	0	100	無
監察人	遠揚建設公司 代表人：張志鵬	4	0	80	無

註1：本公司董事、監察人屬法人者，分別揭露法人股東名稱及其代表人姓名。

註2：(1)年度終了日前有董事監察人離職者，應於備註欄註明離職日期，實際出(列)席率(%)則以其在職期間董事會開會次數及其實際出(列)席次數計算之。

(2)年度終了日前，如有董事監察人改選者，應將新、舊任董事監察人均予以填列，並於備註欄註明該董事監察人為舊任、新任或連任及改選日期。實際出(列)席率(%)則以其在職期間董事會開會次數及其實際出(列)席次數計算之。

2.其他應記載事項：

(1)證交法第14條之3所列事項暨其他經獨立董事反對或保留意見且有紀錄或書面聲明之董事會議決事項，應敘明董事會日期、期別、議案內容、所有獨立董事意見及公司對獨立董事意見之處理：

本公司目前尚未設置獨立董事，故不適用

(2)董事對利害關係議案迴避之執行情形，應敘明董事姓名、議案內容、應利益迴避原因以及參與表決情形：

本公司無此情形。

(3)當年度及最近年度加強董事會職能之目標（例如設立審計委員會、提昇資訊透明度等）與執行情形評估：

本公司為加強董事會職能已於100年12月26日第十五屆第八次董事會決議設置薪資報酬委員會及訂定薪資報酬委員會組織規程；本公司於102年8月12日第十六屆第二次董事會中推舉第二屆薪資報酬委員會委員，經全體出席董事一致無異議通過委任董麗貞女士、施永發先生及蘇世英先生為委員會成員，薪資報酬委員會之職責及運作情形請參閱年報。另於104年11月6日第十六屆第十三次董事會議已完成訂定「董事會績效評估辦法」並於公司網站完整揭露評估辦法及程序內容，每年定期進行董事會績效評估後，將評估結果完整揭露於公司網站董事會專區。

本公司自99年度第十五屆董事會起迄今，於公司網站之公司治理專區公告每次董事會議之重要決議，以提升公司資訊透明度及保護股東權益。

為落實公司治理，本公司預計於105年度配合第十七屆董監事改選暨設置獨立董事作業，辦理投保董監事責任險事宜。

(二)審計委員會運作情形或監察人參與董事會運作情形資訊

1.審計委員會運作情形

最近年度審計委員會開會 0 次(A)，獨立董事出列席情形如下：

職　稱	姓　名	實際出(列)席次數(B)	委託出席次　數	實際出(列)席率　(%)【B/A】	備　註
獨立董事	無	—	—	—	—
獨立董事	無	—	—	—	—

其他應記載事項：

(1)證交法第14條之5所列事項暨其他未經審計委員會通過，而經全體董事三分之二以上同意之議決事項，應敘明董事會日期、期別、議案內容、審計委員會決議結果以及公司對審計委員會意見之處理：

本公司目前尚未設置審計委員會，故不適用。

(2)獨立董事對利害關係議案迴避之執行情形，應敘明獨立董事姓名、議案內容、應利益迴避原因以及參與表決情形：

本公司無獨立董事。

(3)獨立董事與內部稽核主管及會計師之溝通情形（例如就公司財務、業務狀況進行溝通之事項、方式及結果等）：

本公司無獨立董事。

(4)本公司資本額尚未達新台幣100億元，預計民國108年設置審計委員會。

2.監察人參與董事會運作情形

最近年度董事會開會 5 次(A) （第16屆），列席情形如下：

職　稱	姓　名	實際列席次數(B)	實際列席率(%)【B/A】	備　註
監察人	遠鼎投資公司 代表人：邵瑞蕙	4	80	無
監察人	徐旭平	5	100	無
監察人	遠揚建設公司 代表人：張志鵬	4	80	無

其他應記載事項：

一、監察人之組成及職責：

(一)監察人與公司員工及股東之溝通情形（例如溝通管道、方式等）：

本公司監察人共計三人，相關資料請參閱年報。監察人得隨時審查公司財務及業務執行情形，並得請經營團隊提出報告；公司員工及股東可隨時透過公司網站與監察人溝通。

(二)監察人與內部稽核主管及會計師之溝通情形（例如就公司財務、業務狀況進行溝通之事項、方式及結果等）：

1.監察人與內部稽核主管之溝通情形：監察人每季召開監察人會議，會後作成監察人會議紀錄，並通知總經理及本公司部門主管重要討論及決議情形。最近年度共召開四次相關會議，各次會議中內部稽核主管列席報告稽核業務執行情形及重大內控內稽事項，並完成各監察人指示事項的執行、報告與追蹤。

2.監察人與會計師之溝通情形：監察人與會計師定期召開監察人審查會議，最近年度共召開二次相關會議，會議中內部稽核主管及會計主管亦列席，就相關議題進行討論，並完成監察人指示事項的執行、報告與追蹤。

二、監察人列席董事會如有陳述意見，應敘明董事會日期、期別、議案內容、董事會決議結果以及公司對監察人陳述意見之處理：

本公司無此情形。

註1：本公司監察人屬法人者，分別揭露法人股東名稱及其代表人姓名。

註2：(1)年度終了日前，本公司無監察人離職之情形。

(2)年度終了日前，有監察人改選者，應將新、舊任監察人均予以填列，並於備註欄註明該監察人為舊任、新任或連任及改選日期。實際列席率(%)則以其在職期間實際列席次數計算之。

(三)公司治理運作情形及其與上市上櫃公司治理實務守則差異情形及原因

評估項目	運作情形			與上市上櫃公司治理實務守則差異情形及原因
	是	否	摘要說明	
1.公司是否依據「上市上櫃公司治理實務守則」訂定並揭露公司治理實務守則？	✓		本公司參酌「上市上櫃公司治理實務守則」制定公司治理實務守則，於100年3月17日第十五屆第五次董事會通過訂定「裕民航運股份有限公司公司治理守則」案，已確實遵循實施辦理並於公司網站及公開資訊觀測站上揭露以供查詢。	符合上市上櫃公司治理實務守則規定。
2.公司股權結構及股東權益				
(1)公司是否訂定內部作業程序處理股東建議、疑義、糾紛及訴訟事宜，並依程序實施？	✓		本公司設有發言人及代理發言人制度；對股東之建議或糾紛等問題，由指定專責人員及股務代理機構「亞東證券股份有限公司」處理及因應。	符合上市上櫃公司治理實務守則規定。
(2)公司是否掌握實際控制公司之主要股東及主要股東之最終控制者名單？	✓		本公司隨時掌握實際控制公司之主要股東及主要股東之最終控制者名單，並依上市公司資訊申報作業辦法規定辦理申報。	符合上市上櫃公司治理實務守則規定。
(3)公司是否建立、執行與關係企業間之風險控管及防火牆機制？	✓		本公司與關係企業間資產及財務會計之管理權責，均各自獨立，並依「取得或處分資產處理程序」,「資金貸與他人作業程序」及「背書保證作業程序」確實辦理風險評估，彼此間之風險控管機制及防火牆均已適當建立。	符合上市上櫃公司治理實務守則規定。
(4)公司是否訂定內部規範，禁止公司內部人利用市場上未公開資訊買賣有價證券？	✓		本公司於98年12月24日第十四屆第十一次董事會通過訂定「內部重大資訊處理作業程序」案，已確實遵循實施辦理，使全體員工、經理人、董事及監察人對於本公司之重大財務業務資訊之處理與控管有所依循，避免因疏忽而違反暨發生內線交易之可能性。	符合上市上櫃公司治理實務守則規定。
3.董事會組成及職責				
(1)董事會是否就成員組成擬訂多元化方針及落實執行？	✓		本公司董事會設置董事九席。 本公司於104年5月5日第十六屆第十次董事會通過「公司治理守則」修正案，增訂董事會成員多元化方針及標準。	本公司於民國104年修改公司章程，並於民國105年之股東會選任獨立董事。
(2)公司除依法設置薪資報酬委員會及審計委	✓		本公司除依法設置薪資報酬委員會外，基於企業社會責任與永續經營	本公司預計於民國107年修訂公司章程，並於民國108年

(接次頁)

（承前頁）

評估項目	運作情形			與上市上櫃公司治理實務守則差異情形及原因
	是	否	摘要說明	
員會外，是否自願設置其他各類功能性委員會？			之理念尚設有職工福利委員會，統籌推動福利事宜，提通完善的福利政策，以提升同仁的生產力及士氣。	設置審計委員會。
(3)公司是否訂定董事會績效評估辦法及其評估方式，每年並定期進行績效評估？	✓		本公司於104年11月6日第十六屆第十三次董事會議已完成訂定「董事會績效評估辦法」並於公司網站完整揭露評估辦法及程序內容，每年定期進行董事會績效評估後，將評估結果完整揭露於公司網站董事會專區。	符合上市上櫃公司治理實務守則規定。
(4)公司是否定期評估簽證會計師獨立性？	✓		為評估本公司之簽證會計師是否維持會計師職業道德規範第十號公報規定之獨立性，本公司會計部門每年要求簽證會計師提供「超然獨立聲明書」並定期評估聘任之簽證會計師獨立性情形，依據「簽證會計師獨立性評估一覽表」針對五大評估方向：1.會計師與公司利益關係，2.會計師有否雙重身分，3.會計師與公司人員熟悉度，4.會計師有否受公司脅迫及5.簽證會計師執業期間，由各相關部門完成綜合評估，方進行會計師之聘任及費用之審議。最近三年度已提報第十六屆第五次、第十六屆第九次及第十六屆第十五次董事會通過。目前所聘任之簽證會計師，皆具獨立性及適任性。	符合上市上櫃公司治理實務守則規定。
4.公司是否建立與利害關係人溝通管道，及於公司網站設置利害關係人專區，並妥適回應利害關係人所關切之重要企業社會責任議題？	✓		本公司除設有發言人外，並於公司網站設置利害關係人專區(http://www.uming.com.tw/contact_informations)及設立溝通信箱(uming@metro.feg.com.tw)，依照不同類別聯絡窗口，妥適回應利害關係人之建議或疑問，並以線上問卷調查了解利害關係人所關切之重要企業社會責任議題，且股務代理機構「亞東證券股份有限公司」亦可反映股東建議，因此與利害關係人保持暢通溝通管道，並尊重維護其應有之合法權益。	符合上市上櫃公司治理實務守則規定。
5.公司是否委任專業股務代辦機構辦理股東會事務？	✓		本公司委任專業股務代理機構「亞東證券股份有限公司」辦理股東會事務。	符合上市上櫃公司治理實務守則規定。

（接次頁）

（承前頁）

評估項目	運作情形 是	否	摘要說明	與上市上櫃公司治理實務守則差異情形及原因
6.資訊公開 (1)公司是否架設網站，揭露財務業務及公司治理資訊？ (2)公司是否採行其他資訊揭露之方式？	✓ ✓		本公司網址為http://www.uming.com.tw 本公司於企業網站上即時揭露財務、業務及公司治理相關資訊。 本公司設有中英文網站，設有專人負責蒐集、揭露財務業務及法人說明會等相關資訊；且落實執行發言人制度。	符合上市上櫃公司治理實務守則規定。 符合上市上櫃公司治理實務守則規定。
7.公司是否有其他有助於瞭解公司治理運作情形之重要資訊（包括但不限於員工權益、僱員關懷、投資者關係、供應商關係、利害關係人之權利、董事及監察人進修之情形、風險管理政策及風險衡量標準之執行情形、客户政策之執行情形、公司為董事及監察人購買責任保險之情形等）？	✓		(1)員工權益、僱員關懷情形： 本公司依照勞基法及人事規章辦理，確保員工權益。有關員工福利措施、進修訓練、退休制度、各項員工權益維護及勞工安全衛生措施等僱員關懷情形請參考本年報第87~89頁。 (2)本公司與投資者關係、供應商關係、利害關係人之權利情形： 本公司與供應商保持良好合作關係，提升雙方互信度；本公司發言人定期及不定期對法人、媒體舉辦法說會並依規定定期或不定期於公開資訊觀測站上傳財務及業務等相關重大訊息，可供利害關係人及投資人上網查詢；本公司網頁上設有專門之信箱作為所有投資人、供應商及利害關係人等之溝通管道，另外也於本公司公司治理守則中明定尊重利害關係人權益之相關條文，維護其應有之權利。 (3)董事及監察人進修情形： 本公司依台灣證券交易所股份有限公司「上市上櫃公司董事、監察人進修推行要點」規定辦理，本公司董事及監察人進修情形揭露於本年報第47~50頁。 (4)風險管理政策及風險衡量標準之執行情形： 本公司已於100年3月17日第十	符合上市上櫃公司治理實務守則規定。

（接次頁）

（承前頁）

評估項目	運作情形			與上市上櫃公司治理實務守則差異情形及原因
	是	否	摘要說明	
			五屆第五次董事會通過訂定「風險管理政策及辦法」，本公司風險管理係依其業務性質分由相關管理單位負責，並由稽核處對各作業存在或潛在風險予以評估，據以擬定風險導向之年度稽核計劃，各項風險管理相關資訊揭露於本年報第235~237頁。 (5)客戶政策之執行情形： 本公司秉持『以航運核心專長為基礎』、『建立裕民為世界級的物流運輸公司』、『成為顧客、員工及投資者的第一選擇』的願景，致力於提供客戶多元化的選擇與高品質的服務。透過公司完善的「顧客關係管理(CRM)」系統紀錄客戶及產業的動態，健全的E化平台可隨時獲得即時市場資訊，以此了解客戶動向與掌握市場趨勢來靈活調整公司營運策略，提升營運效率。 (6)公司為董事及監察人購買責任保險情形： 本公司董事及監察人於任期內皆依法行使其職權，故因錯誤或疏失行為而造成訴訟之風險不高，為落實公司治理本公司預計於105年度配第十七屆董監事改選暨設置獨立董事作業，辦理投保董監事責任險事宜。	符合上市上櫃公司治理實務守則規定。
8.公司是否有公司治理自評報告或委託其他專業機構之公司治理評鑑報告？（若有，請敘明其董事會意見、自評或委外評鑑結果、主要缺失或建議事項及改善情形）	✓		本公司公司治理自評報告，係依據公司治理自評項目，由公司各相關部門協助完成自評並說明各自評項目之公司治理運作及執行情形，並於公司網站及公開資訊觀測站上揭露以供查詢。 本公司榮獲第12屆上市櫃公司資訊揭露評鑑A++級評等獎。 臺灣證券交易所之公司治理評鑑系統，全體上市(櫃)公司於104年起每年辦理一次評鑑，本公司於第1屆及第2屆公司治理評鑑，名列上市公司前20%。	符合上市上櫃公司治理實務守則規定。

(四)薪資報酬委員會之組成、職責及運作情形：

本公司依金融監督管理委員會民國100年3月18日金管證發字第1000009747號令發布「股票上市或於證券商營業處所買賣公司薪資報酬委員會設置及行使職權辦法」之規定，設置薪資報酬委員會及訂定薪資報酬委員會組織規程。

1.薪資報酬委員會之組成及職責

由董事會委任董麗貞女士、施永發先生及蘇世英先生為本公司第二屆薪資報酬委員會成員，任期與委任之董事會屆期相同（自102年8月12日至105年6月7日止），並由全體委員推舉董麗貞女士擔任召集人及會議主席。

委員會之職責係訂定及檢討董監事及經理人績效評估及薪資報酬之政策、制度、標準與結構，與定期評估並訂定前開人員之薪資報酬，並將所提建議提交董事會討論。

2.薪資報酬委員會成員資料：

身分別	條件 姓名	是否具有五年以上工作經驗及下列專業資格			符合獨立性情形（註1）								兼任其他公開發行公司薪資報酬委員會成員家數	備註
		商務、法務、財務、會計或公司業務所須相關科系之公私立大專院校講師以上	法官、檢察官、律師、會計師或其他與公司業務所需之國家考試及格領有證書之專門職業及技術人員	具有商務、法務、財務、會計或公司業務所需之工作經驗	1	2	3	4	5	6	7	8		
其他	董麗貞		✓		✓	✓	✓	✓	✓	✓	✓	✓	2	無
其他	施永發			✓	✓	✓	✓	✓	✓	✓	✓	✓	1	無
其他	蘇世英			✓	✓	✓	✓	✓	✓	✓	✓	✓	1	無

註1：各成員於選任前二年及任職期間符合下述各條件者，請於各條件代號下方空格中打“✓”。

(1)非為公司或其關係企業之受僱人。
(2)非公司或其關係企業之董事、監察人。但如為公司或其母公司、公司直接及間接持有表決權之股份超過百分之五十之子公司之獨立董事者，不在此限。
(3)非本人及其配偶、未成年子女或以他人名義持有公司已發行股份總額百分之一以上或持股前十名之自然人股東。
(4)非前三款所列人員之配偶、二親等以內親屬或三親等以內直系血親。
(5)非直接持有公司已發行股份總額百分之五以上法人股東之董事、監察人或受僱人，或持股前五名法人股東之董事、監察人或受僱人。
(6)非與公司有財務或業務往來之特定公司或機構之董事（理事）、監察人（監事）、經理人或持股百分之五以上股東。
(7)非為公司或其關係企業提供商務、法務、財務、會計等服務或諮詢之專業人士、獨資、合夥、公司或機構之企業主、合夥人、董事（理事）、監察人（監事）、經理人及其配偶。
(8)未有公司法第30條各款情事之一。

3.薪資報酬委員會運作情形資訊：

本公司之薪資報酬委員會委員計三人

本屆委員任期：102年8月12日至105年6月7日，最近年度薪資報酬委員會開會2 次(A)，委員資格及出列席情形如下：

職　稱	姓　名	實際出席次數(B)	委託出席次　數	實際出席率(%)【B/A】(註)	備　註
召集人	董麗貞	2	—	100	無
委　員	施永發	2	—	100	無
委　員	蘇世英	2	—	100	無

其他應記載事項：

(1) 董事會如不採納或修正薪資報酬委員會之建議，應敘明董事會日期、期別、議案內容、董事會決議結果以及公司對薪資報酬委員會意見之處理(如董事會通過之薪資報酬優於薪資報酬委員會之建議，應敘明其差異情形及原因)。

本公司無此情形。

(2) 薪資報酬委員會之議決事項，如成員有反對或保留意見且有紀錄或書面聲明者，應敘明薪資報酬委員會日期、期別、議案內容、所有成員意見及對成員意見之處理。

本公司無此情形。

註：1.年度終了日前有薪資報酬委員會成員離職者，應於備註欄註明離職日期，實際出席率(%)則以其在職期間薪資報酬委員會開會次數及其實際出席次數計算之。

2.年度終了日前，有薪資報酬委員會改選者，應將新、舊任薪資報酬委員會成員均予以填列，並於備註欄註明該成員為舊任、新任或連任及改選日期。實際出席率(%)則以其在職期間薪資報酬委員會開會次數及其實際出席次數計算之。

（五）履行社會責任情形：

評估項目	運作情形 是	否	摘要說明	與上市上櫃公司企業社會責任實務守則差異情形及原因
1.落實推動公司治理				
(1)公司是否訂定企業社會責任政策或制度，以及檢討實施成效之情形？	✓		為實踐企業社會責任，並促進經濟、社會與環境生態之平衡及永續發展，以管理其環境社會風險與影響，本公司參酌「上市上櫃公司企業社會責任實務守則」制定本公司之公司企業社會責任守則，於102年8月12日第十六屆第二次董事會通過訂定「裕民航運股份有限公司－公司企業社會責任守則」案，已確實遵循實施辦理並於公司網站及公開資訊觀測站上揭露以供查詢。 本公司每年定期編製企業社會責任報告書，內容包含公司對企業社會責任等永續議題的看法及策略，並揭露具體的成果。企業社會責任政策及CSR報告書皆揭露於本公司網站。 本公司之董事會以善良管理人之注意義務，督促本公司實踐社會責任，並隨時檢討其實施成效及持續改進，確保企業社會責任政策之落實。	符合上市上櫃公司企業社會責任實務守則規定。
(2)公司是否定期舉辦社會責任教育訓練？	✓		公司定期安排董事、監察人參與集團關係企業人力發展中心舉辦之進修課程，高階主管參與集團年度聯席會議，強化企業社會責任的認知。員工亦參加教育訓練，邀請學者專家講述與社會責任有關之課程，如ISM教育訓練傳達誠信經營理念與落實安全管理制度，ISO-14001課程宣導環保政策及方針，資訊安全宣導課程增進道德規範觀念等。並視需要派訓員工參與外部機構舉辦之企業社會責任相關課程。	符合上市上櫃公司企業社會責任實務守則規定。
(3)公司是否設置推動企業社會責任專（兼）職單位，並由董事會授權高階管理階層處理，及向董事會報告處理情形？	✓		本公司由企劃處統一致力推動應盡之企業社會責任，並由各部門依其職掌分別推動企業社會責任之相關工作，定期編製企業社會責任報告書，內容包含公司對企業社會責任等永續議題的看法及策略，並揭露具體的成果。公司董事會積極推動企業社會責任，授權各部門主管依	符合上市上櫃公司企業社會責任實務守則規定。

（接次頁）

（承前頁）

評估項目	運作情形			與上市上櫃公司企業社會責任實務守則差異情形及原因
	是	否	摘要說明	
			據董事會通過之「公司企業社會責任守則」遵循執行。 本公司出版之2014年企業社會責任報告書，係參考全球永續性報告協會GRI G4.0準則編製，揭露本公司致力發展綠色航運，善盡企業社會責任之情形及節能減碳之具體成果，於104年8月10日第十六屆第十一次董事會報告。	
(4)公司是否訂定合理薪資報酬政策，並將員工績效考核制度與企業社會責任政策結合，及設立明確有效之獎勵與懲戒制度？	✓		本公司給付董事、監察人及經理人之酬金係參酌國內外散裝航運同業上市公司與外部薪酬標竿公司之薪資標準制定。本公司訂定酬金之程序係授權董事會參酌國內外散裝航運同業與上市公司之水準制定。 本公司給付董事、監察人酬金及員工酬勞，視每年度公司之經營績效表現並考量未來風險控管後依本公司章程所訂比例配發，故酬金與公司經營績效及風險控管呈高度關聯性。員工依據「工作規則」及相關規則之規範，設定員工年度績效考核目標，作為獎懲之憑參依據，員工道德標準亦屬重要的評估指標。	符合上市上櫃公司企業社會責任實務守則規定。
2.發展永續環境 (1)公司是否致力於提升各項資源之利用效率，並使用對環境負荷衝擊低之再生物料？	✓		本公司參加航運界大航運公司、租家、託運人、貨主、船級社及船廠共同組成之「航運永續經營倡議組織」(Sustainable Shipping Initiative)，致力於研發推廣永續經營之節能減碳及促進環保之各種策略及新技術與理念，透過未來的論壇(Forum for the Future)共同的激盪，訂出將航運業推向為未來永續經營的大方向-Vision2040 本公司致力於提升各項資源之利用效率措施： (1)依據户外溫度，由大樓統一控制空調溫度，以達成節能減碳之目的。 (2)辦公室內已全面使用較節能之LED燈管，且在維持適當照明下，減少燈管支數，並於中午休息及下班時間關閉主要燈源。	符合上市上櫃公司企業社會責任實務守則規定。

（接次頁）

（承前頁）

評估項目	運作情形			與上市上櫃公司企業社會責任實務守則差異情形及原因
	是	否	摘要說明	
			(3)使用感應式水龍頭，並調整出水量，節約用水。 (4)實施電梯乘載管制，節約用電。 (5)實施垃圾分類及資源回收，落實環保政策。 (6)公司現有船隊加裝燃油均質機、螺槳將軍帽改用PBCF及改裝阿爾發注油器等可節省燃油與潤滑油消耗，船殼水下外板使用不含有機錫的自動磨光漆及定期做螺槳磨光以減少船舶阻力及提升推進效率。全船隊已實施環境管理制度ISO-14001並落實，宣導環保政策及方針，達到珍惜地球資源，用心維護綠色環境之目標，適時評估環境考量面及法規的變更，作出因應的計劃、執行、檢核及改善，使船員在操作船舶和物料使用上，具有環保的概念和意識。 (7)公司新造船部份： a.公司針對2012年以後所交之新船，均加裝節能裝置，包括裕冠/勝輪(57K DWT)、裕創/新輪(82K DWT)、裕澳/美/歐/印/通/達輪(188K DWT)實船驗證這批新船可節省燃油5~10%。 b.公司目前訂造之在建船舶尚有2艘上海外高橋船廠建造之海岬型(188K)及由日本Oshima船廠建造之4艘Ultramax型散裝船(62K)，預計於2017年陸續交船，另外，公司在今年初再向日本Oshima船廠訂造81.5K散裝船，預計於2018年及2019年交船，以上新船均針對特殊航線設計，為最優化ECO-DESIGN均採用各種節能設備，預估較舊有傳統型船舶可以節省燃油及增加載量，其節能減碳的效益將達20%以上，該二系列船均裝置壓艙水處理系統，可避免船舶攜帶不同海域	

（接次頁）

（承前頁）

評估項目	運作情形			與上市上櫃公司企業社會責任實務守則差異情形及原因
	是	否	摘要說明	
			的生物造成生態的危害。 c.新建186,300DWT海岬型散裝輪，船型優化裝載噸提升至187,888噸，每單位載重量之耗油節省。 d.新建62,000DWT Supramax散裝輪，裝置省油設備較普通同型船省油約10%，並裝設壓艙水處理設備，減少環境衝擊。 (8)公司自2012年起規劃SEEMP及CEEMP船舶能源效率管理計畫，推行全面船舶節能及減碳之管理，務期能透過推行之方案，更進一步提升船舶效率及減碳績效。	
(2)公司是否依其產業特性建立合適之環境管理制度？	✓		本公司安全管理政策揭櫫：秉持「誠、勤、樸、愼」之精神，提升船舶安全營運，確保海上人命安全，避免海洋環境汙染，故本公司船隊均依ISM Code及MARPOL規定，執行各項防止環境污染之措施，本公司及全船隊已實施環境管理制度ISO-14001並落實，希望藉此更積極有效提升對環境保護的貢獻。後續新造系列船均裝置壓艙水處理系統，可避免船舶攜帶不同海域的生物造成生態的危害。	符合上市上櫃公司企業社會責任實務守則規定。
(3)公司是否注意氣候變遷對營運活動之影響，並執行溫室氣體盤查、制定公司節能減碳及溫室氣體減量策略？	✓		本公司現有船隊採取各項節能減碳措施：例如加裝燃油均質機、螺槳將軍帽改用PBCF及改裝阿爾發注油器等可節省燃油與潤滑油消耗，船殼水下外板使用不含有機錫的自動磨光漆及定期做螺槳磨光以減少船舶阻力及提升推進效率，採用海洋氣象導引航線航行海象較佳航線以節省航次耗油，主輔機保養採用MAN Condition Base Overhaul （簡稱CBO），隨時注意機器運轉紀錄維持最佳省油情況，空調及冰機冷媒採用R-407C環保冷媒，避免對臭氧層傷害等等。 公司自2012年起規劃SEEMP及CEEMP船舶能源效率管理計畫，推行全面船舶節能及減碳之管理，務期能透過推行之方案，更進一步提	符合上市上櫃公司企業社會責任實務守則規定。

（接次頁）

（承前頁）

評估項目	運作情形			與上市上櫃公司企業社會責任實務守則差異情形及原因
	是	否	摘要說明	
			升船舶效率及減碳績效。 為確實掌握溫室氣體排放，並依盤查結果，做為推動溫室氣體減量行動參考，公司船隊每月定時呈報燃油及滑油消耗月報表，用以計算船舶能效營運指數(EEOI)及每百浬油耗值，並與國際海事組織標準值進行比較與管理改善能效。最近二年度公司船隊溫室氣體排放及能源使用量資訊揭露於本年報第51~52頁。 本公司自有散裝貨輪過去三年減碳績效:2013-2015 平均每延噸海浬碳排放量減少8%。 這幾年公司船舶透過加裝節能減碳裝置並採用環保航速，使得單位船舶每海浬耗油量下降，同時進一步減少溫室氣體排放量。未來老舊船舶陸續淘汰，新型環保船型加入後，預計船隊將維持一定的排放比例。	
3.維護社會公益				
(1)公司是否依照相關法規及國際人權公約，制定相關之管理政策與程序？	✓		本公司依照勞動基準法、勞工退休金條例、就業服務法及性別工作平等法等之規定，保障員工之合法權益，並尊重國際公認之基本勞動人權原則，包括結社自由、集體協商權、關懷弱勢族群、禁用童工、消除各種形式之強迫勞動、消除雇傭與就業歧視等，提供員工平等平權的工作環境，並建立適當之管理方法與程序，以避免發生危害勞工基本權利之情事。	符合上市上櫃公司企業社會責任實務守則規定。
(2)公司是否建置員工申訴機制及管道，並妥適處理？	✓		本公司設有專門之人力資源處信箱、船務處信箱、監察人信箱等，作為員工之溝通管道。	符合上市上櫃公司企業社會責任實務守則規定。
(3)公司是否提供員工安全與健康之工作環境，並對員工定期實施安全與健康教育？	✓		本公司設有勞工安全衛生室及成立勞安委員會並設置各項安全措施如消防設施、緊急避難路徑及通報系統，同時為預防職業災害，保障員工之安全與健康，特依據勞動安全衛生法及ISM Code之規定，訂定勞工安全衛生工作守則，要求員工確實遵守，以確保安全之工作環境。	符合上市上櫃公司企業社會責任實務守則規定。

（接次頁）

（承前頁）

評估項目	運作情形			與上市上櫃公司企業社會責任實務守則差異情形及原因
	是	否	摘要說明	
			落實定期保養電梯消防設施等及加強門禁管理，定期安排勞安訓練及消防演習，以維護人員生命安全。為塑造兩性圓融關係及防治人員發生性騷擾行為，保障員工之權益並提供和諧安全之工作環境，本公司訂有性騷擾防治措施、申訴及懲戒辦法以保護員工。	
(4)公司是否建立員工定期溝通之機制，並以合理方式通知對員工可能造成重大影響之營運變動？	✓		本公司透過每年度二次績效目標設定及評核機制，建立各部門一、二級主管及員工溝通之平台，透過與主管面談過程，交換意見，並了解在職務工作內容上彼此的期待。本公司每周固定召開高階主管會議，與會主管將重要營運決策轉達各部門員工，單位主管亦不定期召集員工進行部門會議。此外，組織調整等重要訊息亦會公告周知。	符合上市上櫃公司企業社會責任實務守則規定。
(5)公司是否為員工建立有效之職涯能力發展培訓計畫？	✓		公司為員工之職涯發展創造良好環境，並建立有效之職涯能力發展培訓計畫。 (1)為傳承公司文化與經營理念，落實培育人才目標，每年開辦新進人員訓練與ISM Code教育訓練等。 (2)公司每年依同仁業務及工作之需要，配合個人發展潛能，遴派合適同仁參加集團關係企業人力發展中心年度訓練計畫之各類研習課程與相關訓練機構舉辦之各類專業課程及研討會，達到訓用合一之目標。 (3)為拓展同仁國際觀視野，視工作需要及英語程度，遴選員工分級外派進修英語課程，並鼓勵同仁參與英文國際演講社，以全面性提升同仁英文能力與營造學習風氣。	符合上市上櫃公司企業社會責任實務守則規定。

（接次頁）

（承前頁）

評估項目	運作情形			與上市上櫃公司企業社會責任實務守則差異情形及原因
	是	否	摘要說明	
(6)公司是否就研發、採購、生產、作業及服務流程等制定相關保護消費者權益政策及申訴程序？	✓		本公司秉持『以航運核心專長為基礎』、『建立裕民為世界級的物流運輸公司』、『成為顧客、員工及投資者的第一選擇』的願景，致力於提供客户多元化的選擇與高品質的服務。選用並培育優秀船員，定期保養船舶並通過國際認證(Rightship)保證運輸品質，以100%航安提供客户最好的運輸品質。 為保障客户權益，本公司提供客户透明且有效之申訴管道，於本公司網頁上設有專門之信箱作為所有投資人、供應商及利害關係人等之溝通管道，維護其應有之權利。	符合上市上櫃公司企業社會責任實務守則規定。
(7)對產品與服務之行銷及標示，公司是否遵循相關法規及國際準則？	✓		本公司及船隊符合安全管理制度(ISM)的規範，海事勞工公約(MLC)的規範，船舶保安制度(ISPS)的規範，皆獲得船級協會認証。各屬輪亦具備船級協會簽發之IOPP國際防止油汙染證書，符合國際海事組織(IMO)規範標準。	符合上市上櫃公司企業社會責任實務守則規定。
(8)公司與供應商來往前，是否評估供應商過去有無影響環境與社會之紀錄？	✓		公司船隊之船用燃料大幅採用高成本之低硫油，減少二氧化硫及氮氮物質產生，與公司油料供應商共同為環保及節能減碳貢獻心力。 公司新造系列船均裝置壓艙水處理系統，為最優化ECO- DESIGN並採用各種節能設備；本公司訂定環保綠色船舶及加裝綠色相關船舶設備，適時評估並選擇深具環保意識之供應商合作，共同遵循相關規範以達到珍惜地球資源，用心維護綠色環境之目標。	符合上市上櫃公司企業社會責任實務守則規定。
(9)公司與其主要供應商之契約是否包含供應商如涉及違反其企業社會責任政策，且對環境與社會有顯著影響時，得隨時終止或解除契約之條款？	✓		本公司及全船隊已實施環境管理制度ISO-14001並落實，宣導環保政策及方針，與主要供應商之契約包含相關條款，規範應符合環保相關規定，確保企業社會責任政策之落實。 本公司供應商主要透過「遠東關係企業聯合採購中心」之管理進行，中心訂有供應商行為守則，明確將道德、遵約、健康和安全機制列入	符合上市上櫃公司企業社會責任實務守則規定。

（接次頁）

（承前頁）

評估項目	運作情形			與上市上櫃公司企業社會責任實務守則差異情形及原因
	是	否	摘要說明	
			。同時透過ecome網站資訊、書面文宣及相關會議，將立業精神「誠、勤、樸 、愼、創新」傳達給所有往來的供應商，並藉此推廣企業社會責任觀念。 聯合採購中心要求國內供應商簽「供應商行為守則承諾聲明書」,目前回收率達100%。為了確保服務品質，聯採中心會依據供應商評鑑記錄，做為選商依據參考，同時依據往來交易不良記錄，以違規記點方式調降評等及淘汰供應商，並嚴格管控一次性廠商。	
4.加強資訊揭露 (1)公司是否於其網站及公開資訊觀測站等處揭露具攸關性及可靠性之企業社會責任相關資訊？	✓		本公司於公司網站揭露「公司紀要」、「公司治理」、「環境管理活動」及「環保訊息」等推動企業社會責任相關訊息，並透過法說會、股東會、投資人關係等管道，與股東/投資人等利害關係人密切溝通。 本公司最近二年度公司船隊溫室氣體排放及能源使用量資訊及最近年度之員工福利政策等企業社會責任相關資訊揭露於公開資訊觀測站。 本公司之企業社會責任報告書共發行中文版以及英文版兩種版本 ，為了減少紙張使用，採電子檔案的形式放置於公司企業網站之公司治理專區，內容包含裕民航運對企業社會責任等永續議題的看法及策略，並揭露具體的成果。	符合上市上櫃公司企業社會責任實務守則規定。

5.公司如依據「上市上櫃公司企業社會責任實務守則」訂有本身之企業社會責任守則者，請敘明其運作與所訂守則之差異情形：

本公司參酌「上市上櫃公司企業社會責任實務守則」制定本公司之公司企業社會責任守則，於102年8月12日第十六屆第二次董事會通過訂定「裕民航運股份有限公司－公司企業社會責任守則」案，並已遵循實施辦理；截至目前為止尚無差異情形。

6.其他有助於瞭解企業社會責任運作情形之重要資訊：

(1)設立元智大學獎學金制度，認養視聽教室，鼓勵學子向學，並提供優先就業機會。

(2)關懷公益，不定期捐贈財團法人徐有庠紀念基金會及財團法人徐元智醫藥基金會，協助亞東紀念醫院提升服務品質、元智大學推展科技人才培育。

（接次頁）

（承前頁）

評 估 項 目	運 作 情 形			與上市上櫃公司企業社會責任實務守則差異情形及原因
	是	否	摘 要 說 明	
(3)定期參與內政部身心障礙福利機構及團體秋節禮品認購活動，為關懷社會弱勢團體盡一份心力。 (4)不定期參與港務局舉辦之淨灘活動，響應環保活動。 (5)不定期應邀參與國內海事院校之專題演講，透過與學校建立互助合作關係，幫助學生更了解本公司經營散裝航運管理及營運特點。 (6)推展航運人才培育，協助台灣海洋大學、高雄海洋科技大學、台北海洋技術學院、基隆海事、蘇澳海事、東港海事及澎湖海事等學校，開辦「裕民航運講座」及「產學合作攜手專班」等相關課程，安排本公司各部門主管蒞校講授實務經驗，善盡教育推廣之企業社會責任。 (7)公司及船隊符合安全管理制度(ISM)的規範，海事勞工公約(MLC)的規範， 船舶保安制度(ISPS)的規範，皆獲得船級協會認証，船員皆配有鋼頭安全工作靴及安全盔，並定期舉辦消防安全演練。各屬輪亦具備船級協會簽發之IOPP國際防止油汙染證書，符合國際海事組織(IMO)規範標準。 (8)本公司透過綠色政策及備有節能減碳設備之船舶，致力降低航運業對環境的汙染衝擊，持續努力做好綠色守護者的角色，不僅提升船舶綠色效率，更大力加強船員環保意識，未來將努力不懈善盡企業社會責任，致力於環保之表現，於2015年7月獲得「交通部103年度發展綠色航運績優獎」。 (9)本公司響應台灣三益策略發展協會舉辦之愛心再生電腦圓夢計畫，將汰換之電腦設備轉送弱勢學童使用，以行動支持資源再利用並延續愛心公益。 (10)遠東集團為響應政府節能減碳政策，參與經濟部推廣之綠色電價試辦計畫，使用經濟部認定之再生能源發電設備產出對環境負荷衝擊較低之電能，並於2015年度認購綠色電力一百一十萬度。本公司連續兩年認購十萬度綠電，為目前國內散裝航運業界中使用綠電之業者，並獲得由經濟部發給之綠電申購證明。本公司透過綠電申購之行動推動地球資源永續利用之概念，並實踐企業社會責任，樹立良好典範。				
7.公司產品或企業社會責任報告書如有通過相關驗證機構之查證標準，應加以敘明： (1)本公司通過ISO-14001環境管理制度認證，於2012年8月取得DNV驗證之ISO-14001:2004證書，三年的連續有效執行及順利通過每年的複檢;公司一本對於環保的執著及維護地球永續生存的理念，於2015年8月完成ISO-14001:2004證書更新認證。 (2)本公司船隊於2011年符合美國長堤港（Long Beach）之自願船舶減速計劃，該計劃係降低船舶在其港區範圍因燃燒重油而產生之廢氣排放量，為正面積極之環保措施；美國Long Beach港於2012年7月頒發本公司2011年績優綠旗（Green Flag Environmental Achievement Award ）。 (3)本公司2014年新造船舶採用環保主機，加裝節能導流罩，外板使用最新低阻力自動剝離防污漆，能效指數(EEDI)遠低於國際規範標準值，獲得新加坡GREEN SHIP PROGRAMME的認可，享有註冊費50%的減免優惠及每年噸位稅20%的減免優惠，本公司新船率先加裝壓艙水處理系統，艉軸封系統陸續採用生質潤滑油，以保護海洋環境與生態。新船皆取得Green Passport，經船級協會認證，確立船舶拆船回收制度。 (4)本公司於2014年8月發行第二本企業社會責任報告書，CSR報告書經DNV GL認證，符合AA1000第一類型/中度保證及GRIG3.1 B+應用等級之標準。 (5)本公司於2015年6月出版之2014年企業社會責任報告書，係參考全球永續性報告協會GRI G4.0準則編製，揭露本公司致力發展綠色航運，善盡企業社會責任之情形及節能減碳之具體成果。				

(六)公司履行誠信經營情形及採行措施：

評估項目	運作情形			與上市上櫃公司誠信經營守則差異情形及原因
	是	否	摘要說明	
1.訂定誠信經營政策及方案				
(1)公司是否於規章及對外文件中明示誠信經營之政策、作法，以及董事會與管理階層積極落實經營政策之承諾？	✓		為強化及落實公司治理，本公司訂定「誠信經營守則」及「道德行為準則」，已於102年8月12日第十六屆第二次董事會通過，並提報103年6月9日股東會。另配合法令修正部分條文，已於104年11月6日董事會通過，將提報105年6月8日股東會。 為確實落實「誠信經營守則」及「道德行為準則」，已於網站上對員工進行「誠信經營守則」及「道德行為準則」之宣導，將誠信經營的理念推行至所有員工日常之業務執行。 本公司董事會議事規則已配合證交法及公司法來修正，強化公司重大捐贈事項之決議程序及強化揭露董事利益迴避之事項。所有董監事皆會簽署確知法令之聲明書，且不定期向董事會與管理階層宣導關係人交易揭露等事項，目的防止違反關係人交易等情事發生。	符合上市上櫃公司誠信經營守則規定。
(2)公司是否訂定防範不誠信行為方案，並於各方案內明定作業程序、行為指南、違規之懲戒及申訴制度，且落實執行？	✓		為建立誠信的企業文化並防範不誠信行為，公司每年定期宣導簽屬員工『忠誠聲明書』，並於員工『工作規則』中明訂違反不誠信情節者給予之懲處，使其充分瞭解公司誠信經營之決心、政策、防範方案及違反不誠信行為之後果。相關作業程序及準則等規定，均公開揭露於公司網站www.uming.com.tw 配合「上市上櫃公司治理實務守則」吹哨者（Whistleblower）制度，本公司制定「違反道德行為及誠信經營之檢舉及懲戒辦法」，明定違規之檢舉與調查程序，以落實執行。	符合上市上櫃公司誠信經營守則規定。
(3)公司是否對「上市上櫃公司誠信經營守則」第七條第二項各款或其他營業範圍內具較高不誠信行為風險	✓		本公司訂有『員工受贈禮物申報辦法』，建立本公司員工廉政倫理規範，保持絕對的誠實和清廉，防止不誠信行為風險之營業活動。另外本公司所有政治獻金行為皆嚴格遵守內政部『政治獻金法』之規定。	符合上市上櫃公司誠信經營守則規定。

（接次頁）

（承前頁）

評估項目	運作情形			與上市上櫃公司誠信經營守則差異情形及原因
	是	否	摘要說明	
之營業活動，採行防範措施？			本公司在防範不誠信行為方案，涵蓋下列事項： (1)提供或接受不正當利益之認定標準。 (2)提供合法政治獻金之處理程序。 (3)提供正當慈善捐贈或贊助之處理程序及金額標準。 (4)避免與職務相關利益衝突之規定，及其申報與處理程序。 (5)對業務上獲得之機密及商業敏感資料之保密規定。 (6)對涉有不誠信行為之供應商、客戶及業務往來交易對象之規範及處理程序。 (7)發現違反企業誠信經營守則之處理程序。 (8)對違反者採取之紀律處分。	
2.落實誠信經營				
(1)公司是否評估往來對象之誠信紀錄，並於其與往來交易對象簽訂之契約中明訂誠信行為條款？	✓		本公司一向慎選信評優良及擁有穩定資產的往來客戶，爭取長期運送合約(COA)，以降低營運風險。而所有重大採購行為，皆透過集團專門之聯合採購中心辦理，嚴格遵守內控制度中請採購標準流程。 本公司以公平與透明之方式進行商業活動。於商業往來之前，考量供應商、客戶及其他往來交易對象之合法性及是否有不誠信行為紀錄，並促請往來商業對象共同遵守本公司之「誠信經營守則」。	符合上市上櫃公司誠信經營守則規定。
(2)公司是否設置隸屬董事會之推動企業誠信經營專（兼）職單位，並定期向董事會報告其執行情形？	✓		本公司由人力資源處統一致力於企業誠信經營之推動與運作，負責誠信經營政策與防範方案之制定及監督執行。內部稽核人員亦將誠信經營原則之遵循納入查核範圍及年度自行評估作業，並作成稽核報告提報監察人及董事會。 本公司之董事會盡善良管理人之注意義務，督促公司防止不誠信行為，並隨時檢討其實施成效及持續改進，確保誠信經營政策之落實。	符合上市上櫃公司誠信經營守則規定。

（接次頁）

（承前頁）

評估項目	運作情形			與上市上櫃公司誠信經營守則差異情形及原因
	是	否	摘要說明	
(3)公司是否制定防止利益衝突政策、提供適當陳述管道，並落實執行？	✓		本公司人員於執行業務時，應遵守法令規定及防範方案，以客觀及有效率之方式處理公務，並主動向公司說明其與公司有無潛在利益衝突，並依本公司之行為規範辦理，以防止利益衝突。 本公司設有專門之人力資源信箱、監察人信箱作為對內、對外之溝通管道。 本公司董事應秉持高度自律，對董事會所列議案，與其自身或其代表之法人有利害關係，致有害於公司利益之虞者，得陳述意見及答詢，不得加入討論及表決，且討論及表決時應予迴避，並不得代理其他董事行使其表決權。	符合上市上櫃公司誠信經營守則規定。
(4)公司是否為落實誠信經營已建立有效的會計制度、內部控制制度，並由內部稽核單位定期查核，或委託會計師執行查核？	✓		為確保誠信經營之落實，本公司依「公開發行公司建立內部控制制度處理準則」建立有效之會計制度及內部控制制度，並隨時檢討，俾確保其持續有效進行。 內部稽核人員亦將誠信經營原則之遵循納入查核範圍及年度自行評估作業，並作成稽核報告提報監察人及董事會，若發生重大事件或發現異常缺失，應立即報董事及監察人，俾及時有效控制風險。	符合上市上櫃公司誠信經營守則規定。
(5)公司是否定期舉辦誠信經營之內、外部之教育訓練？	✓		公司定期安排董事、監察人參與集團關係企業人力發展中心舉辦之進修課程，高階主管參與集團年度聯席會議，強化企業社會責任、誠信經營的理念。公司亦視需要派訓員工參與外部機構舉辦之企業社會責任相關課程，不定期於各種型式之會議宣導企業倫理及加強員工道德教育，並於「工作規則」與相關規定規範之。	符合上市上櫃公司誠信經營守則規定。
3.公司檢舉制度之運作情形				
(1)公司是否訂定具體檢舉及獎勵制度，並建立便利檢舉管道，及	✓		本公司於 104 年 11 月 6 日第16屆第13次董事會通過修訂「道德行為準則」部分條文並制定「違反道德行為及誠信經營之檢舉懲戒辦法	符合上市上櫃公司誠信經營守則規定。

（接次頁）

（承前頁）

評估項目	運作情形 是	否	摘要說明	與上市上櫃公司誠信經營守則差異情形及原因
針對被檢舉對象指派適當之受理專責人員？			」，具體訂定受理單位、檢舉管道、處理程序、懲處及獎勵制度，導引本公司經理人及其他員工之行為符合本公司「道德行為準則」及「誠信經營守則」。 針對檢舉案之相對人，本公司設有專門之人力資源處信箱、船務處信箱、監察人信箱等，作為員工之溝通管道及申訴機制。公司人員發現有違反誠信經營守則之情事時，應透過上述管道主動向監察人、經理人、內部稽核主管或其他適當主管舉報。	
(2)公司是否訂定受理檢舉事項之調查標準作業程序及相關保密機制？	✓		本公司人員如有違反誠信經營守則之規定時，除視情節輕重依公司相關規定懲處外，另於公開資訊觀測站揭露違反人員之職稱、姓名、違反日期、違反事由、違反準則及處理情形等資訊。 依據本公司「違反道德行為及誠信經營之檢舉懲戒辦法」，明訂調查標準、作業程序 及相關保密機制。 本公司設有申訴制度，以提供涉嫌違反守則者依規定進行申訴、救濟。	符合上市上櫃公司誠信經營守則規定。
(3)公司是否採取保護檢舉人不因檢舉而遭受不當處置之措施？	✓		本公司對於舉報人員及檢舉內容將確實保密，並由獨立管道查證。	符合上市上櫃公司誠信經營守則規定。
4.加強資訊揭露 (1)公司是否於其網站及公開資訊觀測站，揭露其所訂誠信經營守則內容及推動成效？	✓		本公司依法落實誠信經營理念，各項資訊皆依法揭露於公開資訊觀測站，另外也同步於公司網站揭露相關資訊。除於公司網站中「公司治理專區章」、「公司章程及規章」公布「道德行為準則」、「誠信經營守則」及「違反道德行為及誠信經營之檢舉懲戒辦法」外，亦於公司內部網站公告並對員工進行「道德行為準則」及「違反道德行為及誠信經營之檢舉懲戒辦法」之宣導，將誠信經營的理念推行至所有員工日常之業務行為。 自董事會通過相關守則及辦法迄今，尚無必須揭露違反誠信經營之情事。	符合上市上櫃公司誠信經營守則規定。

（接次頁）

（承前頁）

評　估　項　目	運　作　情　形			與上市上櫃公司誠信經營守則差異情形及原因
	是	否	摘　要　說　明	
5.公司如依據「上市上櫃公司誠信經營守則」訂有本身之誠信經營守則者，請敘明其運作與所訂守則之差異情形： 為強化及落實公司治理並建立誠之企業文化，以健全經營，本公司參酌「上市上櫃公司道德行為準則」參考範例及「上市上櫃公司誠信經營守則」制定本公司之公司誠信經營守則及道德行為準則，於102年8月12日第十六屆第二次董事會通過訂定「誠信經營守則」及「道德行為準則」案，已確實遵循實施辦理，並嚴格遵守公司法、證券交易法、商業會計法、政治獻金法等法令執行誠信經營相關規範；截至目前為止尚無差異情形。 本公司參酌臺灣證券交易所修訂之「上市上櫃公司道德行為準則」參考範例及「上市上櫃公司誠信經營守則」部分條文，並依本公司實際運作狀況調整，配合修正本公司之「誠信經營守則」及「道德行為準則」部分條文，提報104年11月6日第十六屆第十三次董事會通過，並已遵循實施辦理，並將提報105年6月8日股東會。				
6.其他有助於瞭解公司誠信經營運作情形之重要資訊（如公司檢討修正其訂定之誠信經營守則等情形）： 本公司依政府法規，落實誠信經營理念，各項資訊皆依法揭露於公開資訊觀測站，並藉由完善之稽核制度，將內部稽核之組織運作情形、董事會議事規則及各項決議訊息詳列於公司網站內，並定期向監察人報告。此外，公司透過投保員工誠實保證保險、慎選信譽佳及營運穩定的企業（如：台電，BHP，RIO TINTO）往來，並通過中華公司治理協會「CG6005公司治理制度評量」認證，足見本公司貫徹誠信經營之心。 本公司於請採購系統上都有加註誠信規範等相關重要資訊，確保供應商遵循，若往來廠商對於採購案之進行程序有任何損害其權利或利益，皆有暢通的申訴管道可加利用。本公司無論對內部員工及外部合作夥伴一向秉持最高標準之道德規範準則，供應商行賄或員工索賄之不法行為，將遭法律追訴。				

(七)公司如有訂定公司治理守則及相關規章者，查詢方式之揭露：

1.本公司參酌「上市上櫃公司治理實務守則」制定本公司之公司治理實務守則，已於100年3月17日第十五屆第五次董事會通過訂定「裕民航運股份有限公司公司治理守則」案。為提升公司治理成效，本公司參酌臺灣證券交易所修訂之「上市上櫃公司治理實務守則」部分條文，並依本公司實際運作狀況調整，配合修正本公司之「公司治理守則」部分條文，已提報第十六屆第九次及第十六屆第十次董事會通過，並已遵循實施辦理。

本公司已訂定公司治理之相關規程與規則，除股東會、董事會議事規則、董事及監察人選舉辦法及重大決議外，亦將內部重大資訊處理作業程序、取得或處分資產處理程序、資金貸與他人作業程序、背書保證作業程序、及企業社會責任守則等，詳實揭露於公司網站。

2.公司治理相關規章皆已完整揭露於本公司網站及公開資訊觀測站，請詳見公司網站http：//www.uming.com.tw及公開資訊觀測站http：//mops.twse.com.tw。

(八)其他足以增進對公司治理運作情形瞭解之重要資訊

1.董事及監察人進修情形

職稱	姓名	進修日期		主辦單位	課程名稱	進修時數
		起	迄			
董事長	徐旭東	102.12.20	102.12.20	財團法人台灣金融研訓院	董監事會運作實務與公司治理研習班	3.0
		103.12.22	103.12.22	社團法人中華公司治理協會	大勢所趨的CSR與永續治理	3.0
		104.09.22	104.09.22	財團法人台灣金融研訓院	董監事會運作實務與公司治理研習班	3.0
		104.12.23	104.12.23	財團法人台灣金融研訓院	董監事會運作實務與公司治理研習班	3.0
董事	亞洲水泥公司 代表人:張才雄	102.12.20	102.12.20	財團法人台灣金融研訓院	董監事會運作實務與公司治理研習班	3.0
		103.12.22	103.12.22	社團法人中華公司治理協會	大勢所趨的CSR與永續治理	3.0
		104.09.22	104.09.22	財團法人台灣金融研訓院	董監事會運作實務與公司治理研習班	3.0
		104.12.23	104.12.23	財團法人台灣金融研訓院	董監事會運作實務與公司治理研習班	3.0
董事	亞洲水泥公司 代表人:李坤炎	102.12.20	102.12.20	財團法人台灣金融研訓院	董監事會運作實務與公司治理研習班	3.0
		103.12.22	103.12.22	社團法人中華公司治理協會	大勢所趨的CSR與永續治理	3.0
		104.09.22	104.09.22	財團法人台灣金融研訓院	董監事會運作實務與公司治理研習班	3.0
		104.12.23	104.12.23	財團法人台灣金融研訓院	董監事會運作實務與公司治理研習班	3.0
董事	亞洲水泥公司 代表人:徐國安	102.12.20	102.12.20	財團法人台灣金融研訓院	董監事會運作實務與公司治理研習班	3.0
		103.12.22	103.12.22	社團法人中華公司治理協會	大勢所趨的CSR與永續治理	3.0
		104.08.10	104.08.10	Wood Mackenzie	中國一帶一路策略帶動的鋼鐵需求及對散裝航運的影響	2.0
		104.09.22	104.09.22	財團法人台灣金融研訓院	董監事會運作實務與公司治理研習班	3.0
		104.12.09	104.12.09	遠東集團	The End Of Competitive Advantage	1.0
董事	董建成	102.01.17	102.01.17	永亨銀行有限公司	經濟趨勢－中國資本流動趨勢	0.5
		102.01.17	102.01.17	永亨銀行有限公司	巴塞爾協定對於中小型銀行的衝擊	1.0
		103.01.27	103.01.27	Law Dept., OOIL	H.K. New Companies Ordinance-Slaughter & May Tool Kit	0.5

(接次頁)

（承前頁）

職　稱	姓　名	進修日期		主辦單位	課　程　名　稱	進修時數
		起	迄			
董　事	董建成	103.03.07	103.03.07	Law Dept., OOIL	Cyber Security-Extract of SeaIntel Maritime Analysis	0.5
		103.03.21	103.03.21	Law Dept., OOIL	Has Hong Kong's miracle been disillusioned?	1.0
		103.04.29	103.04.29	Law Dept., OOIL	Guidelines for Directors -H.K. Institute of Directors issued	0.5
		103.04.29	103.04.29	Law Dept., OOIL	A Guide on Directors Duties -H.K. Co. Registry issued	0.5
		104.02.06	104.02.06	Law Dept., OOIL	Chicago School of Economics and the Market Social Order	1.0
		104.06.30	104.06.30	Law Dept., OOIL	Hong Kong Land for Hong Kong People- Fixing the Failures of Our Housing Policy	1.0
		104.08.21	104.08.21	Law Dept., OOIL	Cyber Security–IT Security Framework Update	1.0
		104.11.26	104.11.26	Law Dept., OOIL	Quarterly Cyber Security Update	1.0
		104.12.07	104.12.07	Law Dept., OOIL	Stock Exchange's Analysis of CG Practice Disclosure	2.0
		105.02.16	105.02.16	Law Dept., OOIL	Quarterly Cyber Security Update	1.0
董　事	朱雲鵬	102.11.14	102.11.14	財團法人中華民國證券暨期貨市場發展基金會	董事與監察人（含獨立）實務進階研討會【從風險趨勢談企業個資管理】	3.0
		103.11.21	103.11.21	財團法人中華民國證券暨期貨市場發展基金會	董事與監察人實務進階研討會【企業營運必備的風險管理機制】	3.0
		104.09.22	104.09.22	財團法人台灣金融研訓院	董監事會運作實務與公司治理研習班	3.0
		104.11.20	104.11.20	財團法人中華民國證券暨期貨市場發展基金會	董事與監察人實務進階研討會【公司治理藍圖及企業社會責任願景】	3.0
		104.11.20	104.11.20	法鼓山人文社會基金會	【心藍海策略】企業社會責任系列之『幸福企業密碼』	3.0

（接次頁）

（承前頁）

職　稱	姓　名	進修日期		主辦單位	課　程　名　稱	進修時數
		起	迄			
董　事	潘文炎	102.05.27	102.05.27	臺灣證券交易所	102年上市公司獨立董事職能座談會	3.0
		102.11.28	102.11.28	金融監督管理委員會	第九屆臺北公司治理論壇	3.0
		103.07.10	103.07.10	財團法人中華民國證券暨期貨市場發展基金會	103年度上市公司內部人股權交易法律遵循宣導說明會	3.0
		104.01.22	104.01.22	財團法人中華民國證券暨期貨市場發展基金會	企業社會責任報告書－展現永續經營價值研討會	3.0
		104.04.14	104.04.14	財團法人台灣金融研訓院	公司治理論壇－開啓企業未來競爭力：企業社會責任	3.0
		105.01.26	105.01.26	財團法人中華民國證券暨期貨市場發展基金會	105年度公司治理論壇系列-內線交易與企業社會座談會	3.0
董　事	裕鼎實業公司 代表人：王書吉	102.08.08	102.08.08	社團法人中華公司治理協會	最近公司法及證交法修正之影響與因應	3.0
		103.12.22	103.12.22	社團法人中華公司治理協會	大勢所趨的CSR與永續治理	3.0
		104.08.11	104.08.11	財團法人中華民國證券暨期貨市場發展基金會	董事與監察人（含獨立）實務進階研討會【如何運用財務資訊作好企業經營決策】	3.0
		104.09.22	104.09.22	財團法人台灣金融研訓院	董監事會運作實務與公司治理研習班	3.0
董　事	亞利通運公司 代表人：李冠軍	102.12.20	102.12.20	財團法人台灣金融研訓院	董監事會運作實務與公司治理研習班	3.0
		103.12.22	103.12.22	社團法人中華公司治理協會	大勢所趨的CSR與永續治理	3.0
		104.09.22	104.09.22	財團法人台灣金融研訓院	董監事會運作實務與公司治理研習班	3.0
		104.12.23	104.12.23	財團法人台灣金融研訓院	董監事會運作實務與公司治理研習班	3.0
監察人	遠鼎投資公司 代表人：邵瑞蕙	102.06.03	102.06.03	中華民國電腦稽核協會	IFRSs相關法令規定及內部稽核	6.0
		102.12.20	102.12.20	財團法人台灣金融研訓院	董監事會運作實務與公司治理研習班	3.0
		103.12.22	103.12.22	社團法人中華公司治理協會	大勢所趨的CSR與永續治理	3.0
		104.10.30	104.10.30	財團法人中華民國證券暨期貨市場發展基金會	董監實務進階研討會【企業社會責任報告書與會計師確信原則】	3.0

（接次頁）

（承前頁）

職　稱	姓　名	進修日期		主辦單位	課　程　名　稱	進修時數
		起	迄			
監察人	遠鼎投資公司 代表人:邵瑞蕙	104.12.23	104.12.23	財團法人台灣金融研訓院	董監事會運作實務與公司治理研習班	3.0
監察人	徐旭平	102.12.20	102.12.20	財團法人台灣金融研訓院	董監事會運作實務與公司治理研習班	3.0
		103.12.22	103.12.22	社團法人中華公司治理協會	大勢所趨的CSR與永續治理	3.0
		104.10.20	104.10.20	社團法人中華公司治理協會	從董監事角度看外部審計與內部控制	3.0
		104.12.23	104.12.23	財團法人台灣金融研訓院	董監事會運作實務與公司治理研習班	3.0
監察人	遠揚建設公司 代表人:張志鵬	102.12.20	102.12.20	財團法人台灣金融研訓院	董監事會運作實務與公司治理研習班	3.0
		103.12.22	103.12.22	社團法人中華公司治理協會	大勢所趨的CSR與永續治理	3.0
		104.09.22	104.09.22	財團法人台灣金融研訓院	董監事會運作實務與公司治理研習班	3.0
		104.12.23	104.12.23	財團法人台灣金融研訓院	董監事會運作實務與公司治理研習班	3.0

註：本公司董事及監察人進修之情形，依臺灣證券交易所股份有限公司「上市上櫃公司董事、監察人進修推行要點」規定辦理。本公司之國內董事、監察人均定期參加進修課程，惟本公司國外董事因受限於地區之故，並未參加國內相關之進修課程，惟仍經由參加國外研討會、論壇等方式汲取新知。

2.本公司經理人參與公司治理有關之進修與訓練情形

職稱	姓名	進修日期		主辦單位	課程名稱	進修時數
		起	迄			
總經理	王書吉	102.08.08	102.08.08	社團法人中華公司治理協會	最近公司法及證交法修正之影響與因應	3.0
		103.12.22	103.12.22	社團法人中華公司治理協會	大勢所趨的CSR與永續治理	3.0
		104.08.11	104.08.11	財團法人中華民國證券暨期貨市場發展基金會	董事與監察人（含獨立）實務進階研討會【如何運用財務資訊作好企業經營決策】	3.0
		104.09.22	104.09.22	財團法人台灣金融研訓院	董監事會運作實務與公司治理研習班	3.0
副總經理	徐國安	102.12.20	102.12.20	財團法人台灣金融研訓院	董監事會運作實務與公司治理研習班	3.0
		103.12.22	103.12.22	社團法人中華公司治理協會	大勢所趨的CSR與永續治理	3.0
		104.08.10	104.08.10	Wood Mackenzie	中國一帶一路策略帶動的鋼鐵需求及對散裝航運的影響	2.0
		104.09.22	104.09.22	財團法人台灣金融研訓院	董監事會運作實務與公司治理研習班	3.0
		104.12.09	104.12.09	遠東集團	The End Of Competitive Advantage	1.0
會計處兼企劃處協理	張宗良	102.04.09	102.04.16	財團法人中華民國會計研究發展基金會	發行人證券商證券交易所會計主管持續進修班	12.0
		103.05.07	103.05.08	財團法人中華民國會計研究發展基金會	發行人證券商證券交易所會計主管持續進修班	12.0
		104.09.18	104.10.08	財團法人中華民國會計研究發展基金會	發行人證券商證券交易所會計主管持續進修班	12.0

3.本公司已於98年12月24日第十四屆第十一次董事會通過訂定「內部重大資訊處理作業程序」案，並將內部重大資訊處理作業程序詳實揭露於公司網站，以使全體員工、經理人、董事及監察人對於本公司之重大財務業務資訊之處理與控管有所依循，避免因疏忽而違反暨發生內線交易之可能性。

4.最近二年度公司船隊溫室氣體排放及能源使用量資訊

類別	103年度	104年度
柴油 總耗量 (MT)	2,101	3,048
燃油 總耗量 (MT)	222,159	243,599
CO2 排放量 (噸)	706,768	777,361

本公司最近年度之燃油總耗量及CO2排放量增加，主要係因新造船舶五艘加入營運。

全球海運船舶評估機構 RightShip 針對溫室氣體排放量，建立現有船舶設計指數(Existing Vessel Design Index, EVDI)及以 EVDI 為基礎建立溫室氣體排放評等(Green House Gas Emission Rating)來評估船舶燃料效率及二氧化碳排放量，從高到低評等為A至G，A代表燃料效率愈好以及溫室氣體排放少，D以上算平均值以內。本公司自有船舶中，64%海岬型船舶達到A評等，57%巴拿馬型船舶拿到B以上評等，整體達到平均值以上的船舶共佔94%。

5.最近年度公司船隊各船型能源效率營運指數(EEOI)資訊

船　型 / EEOI	104年度	國際海事組織 IMO 基準值	與IMO基準值 差異比例 %
自動裝卸水泥船	42.32	37	14.4 %
輕便型散裝貨輪	8.66	15	-42.3 %
巴拿馬極限型散裝貨輪	7.31	10	-26.9 %
海岬型散裝貨輪	4.89	6	-18.5 %

註：能源效率營運指數＝（燃料燃燒排放的二氧化碳克數）/（載運貨物的噸數 x 行經海浬數）

能源效率營運指數(Energy Efficiency Operational Index, EEOI)為船舶單位運輸作業所排放的二氧化碳量，即消耗燃油所排放的二氧化碳與貨物的數量和運輸距離的比值，為衡量階段期間內船舶能源有效運用的效率指數。

為確實掌握溫室氣體排放，並依盤查結果，做為推動溫室氣體減量行動參考，公司船隊每月定時呈報燃油及滑油消耗月報表，用以計算船舶能效營運指數(EEOI)及每百浬油耗值，並與國際海事組織標準值進行比較與管理改善能效。

2011年MARPOL 73/78公約附則VI修正案確定了新船效能設計指數(EEDI)及船舶能效管理計畫(SEEMP)，強制規定船舶二氧化碳排放量: (1) 2015年至2019年，所有400總噸以上的新船須將碳排放量降低10%。(2) 2020至2024年，碳排放量再減少10%。(3) 2025年後再減少10%，達成減排30%的目標。

自2012年起裕民航運就已規劃了SEEMP 及CEEMP船舶能源效率管理，公司主力船舶更是連年超越IMO發布之船舶能效營運指數(EEOI)標準，提前達標。

裕民航運自有散裝貨輪過去三年減碳績效：2013-2015 平均每延噸海浬碳排放量減少8%（預期目標9%）。

這幾年公司船舶透過加裝節能減碳裝置並採用環保航速，使得單位船舶每海浬耗油量下降，同時進一步減少溫室氣體排放量。未來老舊船舶陸續淘汰，新型環保船型加入後，預計船隊將維持一定的排放比例。

裕民航運自有散裝貨輪未來五年減碳目標：2016-2020 平均每延噸海浬碳排放量減少8%。

(九)內部控制制度執行狀況

1.內部控制聲明書

裕民航運股份有限公司

內部控制制度聲明書

日期：105年3月11日

本公司民國104年度之內部控制制度，依據自行評估的結果，謹聲明如下：

一、本公司確知建立、實施和維護內部控制制度係本公司董事會及經理人之責任，本公司業已建立此一制度。其目的係在對營運之效果及效率(含獲利、績效及保障資產安全等)、報導具可靠性、及時性、透明性及符合相關規範暨相關法令規章之遵循等目標的達成，提供合理的確保。

二、內部控制制度有其先天限制，不論設計如何完善，有效之內部控制制度亦僅能對上述三項目標之達成提供合理的確保；而且，由於環境、情況之改變，內部控制制度之有效性可能隨之改變。惟本公司之內部控制制度設有自我監督之機制，缺失一經辨認，本公司即採取更正之行動。

三、本公司係依據「公開發行公司建立內部控制制度處理準則」(以下簡稱「處理準則」)規定之內部控制制度有效性之判斷項目，判斷內部控制制度之設計及執行是否有效。該「處理準則」所採用之內部控制制度判斷項目，係為依管理控制之過程，將內部控制制度劃分為五個組成要素：1.控制環境，2.風險評估，3.控制作業，4.資訊及溝通，及5.監督。每個組成要素又包括若干項目。前述項目請參見「處理準則」之規定。

四、本公司業已採用上述內部控制制度判斷項目，檢查內部控制制度之設計及執行的有效性。

五、本公司基於前項評估結果，認為本公司於民國104年12月31日的內部控制制度(含對子公司之監督與管理)，包括瞭解營運之效果及效率目標達成之程度、報導係屬可靠、及時、透明及符合相關規範暨相關法令規章之遵循有關的內部控制制度等之設計及執行係屬有效，其能合理確保上述目標之達成。

六、本聲明書將成為本公司年報及公開說明書之主要內容，並對外公開。上述公開之內容如有虛偽、隱匿等不法情事，將涉及證券交易法第二十條、第三十二條、第一百七十一條及第一百七十四條等之法律責任。

七、本聲明書業經本公司民國105年3月11日董事會通過，出席董事9人中，有0人持反對意見，餘均同意本聲明書之內容，併此聲明。

裕民航運股份有限公司

董事長：徐旭東 簽章

總經理：生書吉 簽章

2.會計師審查報告：本公司無委託會計師專案審查內部控制制度，故不適用。

(十)最近年度及截至年報刊印日止，公司及其內部人員依法被處罰、公司對其內部人員違反內部控制制度規定之處罰、主要缺失與改善情形：

無。

(十一)最近年度及截至年報刊印日止，股東會及董事會之重要決議

1.一〇四年度股東常會之重要決議事項及執行情形

股東會日期	重要決議事項	執行情形
104.06.10	報告事項 一、一〇三年度營業報告書 二、一〇三年度財務報告 三、監察人查核一〇三年度決算表冊報告書	
	承認事項 一、通過本公司一〇三年度決算表冊案。 二、通過本公司一〇三年度盈餘分配案。 (每股配發現金股利新台幣二・二元)	一〇三年度盈餘分配現金股利每股新台幣二・二元。本公司訂定104年7月20日為配息基準日，並於104年8月14日發放現金股利。
	討論事項 一、通過本公司「公司章程」部份條文案。	已依修訂後章程運作。
	二、通過本公司「董事及監察人選舉辦法」部份條文案。	已依修訂後辦法運作。
	三、通過本公司「取得或處分資產處理程序」部份條文案。	已依修訂後程序運作。
	四、通過本公司「資金貸與他人作業程序」部份條文案。	已依修訂後程序運作。
	五、通過解除公司法第209條有關董事競業禁止之限制案。	已依股東會決議辦理。

2.一〇四年度及截至年報刊印日止，董事會之重要決議事項

會議屆次	開會時間	重 要 決 議 事 項
第十六屆 第 九 次	104.03.18	1.通過一〇三年十二月份內部稽核年度計畫執行情形報告。 2.通過本公司一〇四年度財務報告簽證會計師委任暨獨立性評估案。 3.通過本公司二〇一四年度個體財務報表及合併財務報表案。 4.通過本公司二〇一四年度盈餘分配案。 5.通過本公司二〇一四年度營業報告書。 6.通過本公司水泥船隊汰舊換新計劃案。 7.通過本公司一〇四年度股東常會日期暨相關事宜。 8.通過修正本公司「公司章程」部分條文案。 9.通過修正本公司「董事及監察人選舉辦法」部分條文案。 10.通過修正本公司「取得或處分資產處理程序」部份條文案。 11.通過修正本公司「資金貸與他人作業程序」部份條文案。 12.通過本公司及各子公司二〇一四年度自行評估彙整結論及增/修訂內部控制制度案。 13.通過本公司「內部控制制度聲明書」。
第十六屆 第 十 次	104.05.05	1.通過一〇四年一~三月份內部稽核年度稽核計畫執行情形報告。 2.通過本公司第二屆第四次薪資報酬委員會議記錄案。 3.通過本公司之各子公司「取得或處分資產處理程序」修正條文案。 4.通過本公司二〇一五年第一季合併財務報表案。 5.通過修正本公司「公司治理守則」部分條文案。 6.通過修訂本公司「工作規則」案。
第十六屆 第十一次	104.08.10	1.通過一〇四年四~七月份內部稽核年度稽核計畫執行情形報告。 2.通過本公司二〇一四年度企業社會責任告書。 3.通過本公司取得環能海運股份有限公司普通股股權投資案。 4.通過本公司二〇一五年上半年合併財務報表案。 5.通過本公司高階主管人事異動案。 6.通過本公司勞工安全衛生室主管異動案。
第十六屆 第十二次	104.09.08	1.通過本公司第四次買回公司股份案。
第十六屆 第十三次	104.11.06	1.通過本公司自行評估可獨立完成整份財務報告案。 2.通過一〇四年八~十月份內部稽核年度稽核計畫執行情形報告。 3.通過本公司第二屆第五次薪資報酬委員會議記錄案。 4.通過出售本公司子公司海岬型散裝貨輪「裕華輪」案。 5.通過本公司二〇一五年前三季合併財務報表案。 6.通過本公司及子公司二〇一六年營業預算案。 7.通過修正本公司「誠信經營守則」及「道德行為準則」部分條文案。 8.通過訂定本公司「董事會績效評估辦法」案。 9.通過本公司【一〇五年度稽核計劃】案。 10.通過制定本公司「申請暫停及恢復交易作業程序」案。

（接次頁）

（承前頁）

會議屆次	開會時間	重　要　決　議　事　項
第十六屆 第十四次	105.01.21	1.通過本公司第四次買回公司股份期間屆滿及執行情形報告。 2.通過本公司第二屆第六次薪資報酬委員會議記錄案。 3.通過子公司裕民新加坡擬向日本住友商社續訂兩艘在日本大島造船廠建造之81,500DWT散裝貨輪案。 4.通過訂定本公司第四次買回庫藏股註銷股份之減資基準日案。 5.通過修正本公司「公司章程」部分條文案。
第十六屆 第十五次	105.03.11	1.通過一〇四年十~十二月份內部稽核年度稽核計畫執行情形報告。 2.通過通過本公司一〇五年度財務報告簽證會計師委任暨獨立性評估案。 3.通過出售本公司子公司海岬型散裝貨輪「裕瀚輪」案。 4.通過捐助「2月6日台南震災」案。 5.通過本公司二〇一五年度個體財務報表及合併財務報表案。 6.通過本公司第二屆第七次薪資報酬委員會議紀錄暨一〇四年度員工酬勞及董監事酬勞建議提列比例案。 7.通過本公司二〇一五年度盈餘分配案。 8.通過本公司二〇一五年度營業報告書。 9.通過本公司一〇五年度股東常會日期暨相關事宜。 10.通過本公司現任董事、監察人任期屆滿改選案。 11.通過本公司及各子公司二〇一五年度自行評估彙整結論及增訂內部控制制度案。 12.通過本公司「一〇四年度內部控制制度聲明書」。
第十六屆 第十六次	105.04.27	1.通過一〇五年一~三月份內部稽核年度稽核計畫執行情形報告。 2.通過出售本公司子公司海岬型散裝貨輪「裕浩輪」案。 3.通過出售本公司子公司海岬型散裝貨輪「裕寰輪」案。 4.通過本公司二〇一六年第一季合併財務報表案。 5.通過修正本公司「公司章程」第26條條文案。 6.通過審查本公司105年度股東常會提名之董事(含獨立董事)及監察人候選人名單。 7.通過解除公司法第209條有關董事競業禁止之限制案。

(十二)最近年度及截至年報刊印日止，董事或監察人對董事會通過重要決議有不同意見且有紀錄或書面聲明：無。

(十三)最近年度及截至年報刊印日止，公司董事長、總經理、會計主管、財務主管、內部稽核主管及研發主管等辭職解任情形

105年5月15日

職　　稱	姓　　名	到任日期	解任日期	辭職或解任原因
董 事 長	徐旭東	102.06.24	無	不適用
董　　事	亞洲水泥公司 代表人：張才雄	102.06.24	無	不適用
董　　事	亞洲水泥公司 代表人：李坤炎	102.06.24	無	不適用
董　　事	亞洲水泥公司 代表人：徐國安	102.06.24	無	不適用
董　　事	董建成	102.06.24	無	不適用
董　　事	朱雲鵬	102.06.24	無	不適用
董　　事	潘文炎	102.06.24	無	不適用
董　　事	裕鼎實業公司 代表人：王書吉	102.06.24	無	不適用
董　　事	亞利通運公司 代表人：李冠軍	102.06.24	無	不適用
監 察 人	遠鼎投資公司 代表人：邵瑞蕙	102.06.24	無	不適用
監 察 人	徐旭平	102.06.24	無	不適用
監 察 人	遠揚建設公司 代表人：張志鵬	102.06.24	無	不適用
總 經 理	王書吉	89.07.01	無	不適用
財務主管	陳秀能	90.07.01	無	不適用
會計主管	張宗良	85.04.01	無	不適用
內部稽核主管	陳長生	90.09.21	104.08.10	內部調動
內部稽核主管	蔡碧双	104.08.10	無	不適用
研發主管	無	不適用	不適用	不適用

註：本公司第十五屆董事及監察人任期屆滿，於一〇二年六月二十四日辦理改選，任期三年。董事、監察人屬法人者，分別揭露法人股東名稱及其代表人姓名。

五、會計師公費資訊

(一)會計師公費資訊

會計師事務所名稱	會計師姓名		查核期間	備 註
勤業眾信聯合會計師事務所	李振銘	施景彬	104/01/01~104/12/31	無

註：本年度本公司無更換會計師事務所之情形。

單位：新台幣仟元

金額級距 ＼ 公費項目		審計公費	非審計公費	合 計
1	低於2,000千元	-	1,964	1,964
2	2,000千元（含）～4,000千元	-	-	-
3	4,000千元（含）～6,000千元	4,580	-	4,580
4	6,000千元（含）～8,000千元	-	-	-
5	8,000千元（含）～10,000千元	-	-	-
6	10,000千元（含）以上	-	-	-

註：審計公費係本公司給付簽證會計師有關財務報告查核、核閱、複核及稅務簽證之公費。

單位：新台幣仟元

會計師事務所名稱	會計師姓名	審計公費	非審計公費					會計師查核期間	備註
			制度設計	工商登記	人力資源	其他	小計		
勤業眾信聯合會計師事務所	李振銘 施景彬	4,580	0	9	0	1,955	1,964	104/01/01~104/12/31	註3

註1：本年度本公司無更換會計師事務所之情形。

註2：本公司最近年度給付簽證會計師事務所及其關係企業之非審計公費占審計公費之比例為42.88%，非審計公費依服務項目分別列示。

註3：非審計公費之「其他」項目占非審計公費之比例為99.54%，其服務內容主要係移轉訂價、稅務諮詢及稅務服務公費。

(二)更換會計師事務所且更換年度所支付之審計公費較更換前一年度之審計公費減少之資訊

本公司最近年度無更換會計師事務所之情形，故不適用。

(三)審計公費較前一年度減少達百分之十五以上之資訊

本公司最近年度支付會計師事務所之審計公費為4,580仟元，較前一年度之審計公費4,523仟元之增加比例為1.26%。

六、更換會計師資訊

（一）關於前任會計師

<table>
<tr><td>更換日期</td><td colspan="4">102年3月18日</td></tr>
<tr><td>更換原因及說明</td><td colspan="4">勤業眾信聯合會計師事務所內部工作調度與安排，原范有偉會計師改由施景彬會計師繼任。</td></tr>
<tr><td rowspan="3">說明係委任人或會計師終止或不接受委任</td><td colspan="2">當事人
情況</td><td>會計師</td><td>委任人</td></tr>
<tr><td colspan="2">主動終止委任</td><td>✓</td><td></td></tr>
<tr><td colspan="2">不再接受（繼續）委任</td><td></td><td></td></tr>
<tr><td>最新兩年內簽發無保留意見以外之查核報告書意見及原因</td><td colspan="4">無</td></tr>
<tr><td rowspan="7">與發行人有無不同意見</td><td rowspan="5">有</td><td></td><td>會計原則或實務</td></tr>
<tr><td></td><td>財務報告之揭露</td></tr>
<tr><td></td><td>查核範圍或步驟</td></tr>
<tr><td></td><td>其他</td></tr>
<tr><td></td><td></td></tr>
<tr><td>無</td><td colspan="2">✓</td></tr>
<tr><td colspan="4">說明</td></tr>
<tr><td>其他揭露事項（公開發行公司年報應行記載事項準則第十條第五款第一目第四點應加以揭露者）</td><td colspan="4">無</td></tr>
</table>

（二）關於繼任會計師

事務所名稱	勤業眾信聯合會計師事務所
會計師姓名	施景彬　會計師
委任之日期	102年3月18日經本公司董事會通過
委任前就特定交易之會計處理方法或會計原則及對財務報告可能簽發之意見諮詢事項及結果	不適用
繼任會計師對前任會計師不同意見事項之書面意見	不適用

（三）前任會計師對公開發行公司年報應行記載事項準則第十條第五款第一目及第二目第三點事項之復函：不適用。

七、公司之董事長、總經理、負責財務或會計事務之經理人，最近一年內曾任職於簽證會計師所屬事務所或其關係企業：無。

八、最近年度及截至年報刊印日止，董事、監察人、經理人及持股比例超過百分之十之股東股權移轉及股權質押變動情形

1.董事、監察人、經理人及大股東股權變動情形

職稱	姓名	104年度		當年度截至105年5月15日	
		持有股數增（減）數	質押股數增（減）數	持有股數增（減）數	質押股數增（減）數
董事長	徐旭東	0	0	0	0
董事	亞洲水泥公司 (註1) 代表人：張才雄	0 *100,000	0 * 0	0 * 40,000	0 * 0
董事	亞洲水泥公司 (註1) 代表人：李坤炎	0 * 0	0 * 0	0 * 0	0 * 0
董事	亞洲水泥公司 (註1) 代表人：徐國安	0 * 0	0 * 0	0 * 0	0 * 0
董事	董建成	0	0	0	0
董事	朱雲鵬	0	0	0	0
董事	潘文炎	0	0	0	0
董事	裕鼎實業公司 代表人：王書吉	0 * 0	0 * 0	0 * 0	0 * 0
董事	亞利通運公司 代表人：李冠軍	0 * 0	0 * 0	0 * 0	0 * 0
監察人	遠鼎投資公司 代表人：邵瑞蕙	3,210,000 * 0	0 * 0	150,000 * 0	0 * 0
監察人	徐旭平	0	0	0	0
監察人	遠揚建設公司 代表人：張志鵬	0 * 0	0 * 0	0 * 0	0 * 0
總經理	王書吉	0	0	0	0
副總經理	高雅平	0	0	0	0
副總經理	徐國安	0	0	0	0
協理	朱家偉	0	0	0	0
協理 (財務主管)	陳秀能	0	0	0	0
協理 (會計主管)	張宗良	0	0	0	0

註1：為本公司持股比例超過10%之大股東。

註2：＊係法人代表人個人持有之股數。

註3：股權移轉及股權質押之相對人非為關係人。

2.股權移轉資訊：股權移轉之相對人非為關係人，故無本項資訊。

3.股權質押資訊：股權質押之相對人非為關係人，故無本項資訊。

九、持股比例占前十名之股東，其相互間為關係人或為配偶、二親等以內之親屬關係資訊

105年4月10日

姓 名 (註1)	本 人 持有股份		配偶、未成年子女持有股份		利用他人名義合計持有股份		前十大股東相互間具有關係人或為配偶、二親等以內之親屬關係者，其名稱或姓名及關係 (註2)		備註
	股 數	持股比率(%)	股數	持股比率(%)	股數	持股比率(%)	名 稱	關 係	
亞洲水泥股份有限公司	331,701,152	39.25	0	0	0	0	裕元投資股份有限公司 亞洲投資股份有限公司 亞利通運股份有限公司 遠鼎投資股份有限公司	採權益法評價之被投資公司 子公司 子公司 董事長相同	無
亞洲水泥股份有限公司 代表人：張才雄	303,997	0.04	103,196	0.01	0	0	無	無	無
亞洲水泥股份有限公司 代表人：李坤炎	67,558	0.01	0	0	0	0	亞洲投資股份有限公司 亞利通運股份有限公司	為該公司董事長 為該公司董事長	無
亞洲水泥股份有限公司 代表人：徐國安	0	0	0	0	0	0	無	無	無
南山人壽股份有限公司	24,477,000	2.90	0	0	0	0	無	無	無
南山人壽股份有限公司 負責人：杜英宗	0	0	0	0	0	0	無	無	無
國泰人壽保險股份有限公司	22,164,000	2.62	0	0	0	0	無	無	無
國泰人壽保險股份有限公司 負責人：蔡宏圖	0	0	0	0	0	0	無	無	無
公務人員退休撫卹基金管理委員會	18,673,000	2.21	0	0	0	0	無	無	無
勞工保險基金	16,510,000	1.95	0	0	0	0	無	無	無

（接次頁）

（承前頁）

姓 名 (註1)	本 人 持有股份		配偶、未成年子女持有股份		利用他人名義合計持有股份		前十大股東相互間具有關係人或為配偶、二親等以內之親屬關係者，其名稱或姓名及關係 (註3)		備註
	股 數	持股比率(%)	股數	持股比率(%)	股數	持股比率(%)	名 稱	關 係	
遠鼎投資股份有限公司	8,749,000	1.04	0	0	0	0	亞洲水泥股份有限公司 裕元投資股份有限公司	董事長相同 採權益法評價之被投資公司	無
遠鼎投資股份有限公司 代表人：邵瑞蕙	2,596	0.00	0	0	0	0	無	無	無
裕元投資股份有限公司	7,968,143	0.94	0	0	0	0	亞洲水泥股份有限公司 亞利通運股份有限公司 遠鼎投資股份有限公司	對公司之投資採權益法評價之投資者 採權益法評價之被投資公司 對公司之投資採權益法評價之投資者	無
裕元投資股份有限公司 負責人：周維崑	41,496	0.00	0	0	0	0	無	無	無
亞洲投資股份有限公司	7,796,914	0.92	0	0	0	0	亞洲水泥股份有限公司 亞利通運股份有限公司	母公司 董事長及母公司相同	無
亞洲投資股份有限公司 負責人：李坤炎	67,558	0.01	0	0	0	0	亞洲水泥股份有限公司 亞利通運股份有限公司	為該公司總經理 為該公司董事長	無
渣打託管梵加德新興市場股票指數基金專户	7,758,356	0.92	0	0	0	0	無	無	無
亞利通運股份有限公司	6,348,103	0.75	0	0	0	0	亞洲水泥股份有限公司 裕元投資股份有限公司 亞洲投資股份有限公司	母公司 對公司之投資採權益法評價之投資者 董事長及母公司相同	無
亞利通運股份有限公司 代表人：李冠軍	0	0.00	0	0	0	0	無	無	無

註1：前十名股東全部列示，屬法人股東者應將法人股東名稱及代表人姓名分別列示;非擔任董監之前十大法人股東，揭露負責人之姓名及資訊。

註2：前揭所列示之股東包括法人及自然人，依發行人財務報告編製準則規定揭露彼此間之關係。

十、公司、公司之董事、監察人、經理人及公司直接或間接控制之事業對同一轉投資事業之綜合持股資訊

104年12月31日
單位：股；%

轉投資事業（註）	本公司投資		董事、監察人、經理人及直接或間接控制事業之投資		綜合投資	
	股數	持股比例	股數	持股比例	股數	持股比例
裕民航運新加坡公司	150,145,615	99.99%	1	0.00%	150,145,616	99.99%
裕民航運香港公司	26,999,999	99.99%	1	0.00%	27,000,000	100.00%
裕利投資公司	150,000,000	68.18%	70,000,000	31.82%	220,000,000	100.00%
裕通投資公司	136,040,000	73.54%	48,960,000	26.46%	185,000,000	100.00%
環能海運公司	152,400,000	40.00%	0	-	152,400,000	40.00%

註：係本公司採用權益法之投資。

肆、募資情形

一、資本及股份

（一）股本來源

1.股本來源及股份種類

105年5月15日

年月	發行價格（元）	核定股本		實收股本		備註		
		股數（仟股）	金額（仟元）	股數（仟股）	金額（仟元）	股本來源	以現金以外之財產抵充股款	核准生效日期及文號
79.07	10	400,000	4,000,000	331,471	3,314,710	盈餘轉增資 947,060仟元	無	（註1）
80.07	10	400,000	4,000,000	364,618	3,646,181	盈餘轉增資 331,471仟元	無	（註2）
82.08	10	600,000	6,000,000	466,900	4,669,000	盈餘轉增資 546,927仟元 合併中裕航運 475,892仟元	無	（註3）
82.12	10	650,000	6,500,000	500,445	5,004,449	盈餘轉增資 335,449仟元	無	（註4）
83.11	10	650,000	6,500,000	525,467	5,254,671	盈餘轉增資 50,044仟元 資本公積轉增資 200,178仟元	無	（註5）
84.07	10	700,000	7,000,000	551,741	5,517,405	盈餘轉增資 262,734仟元	無	（註6）
85.06	10	750,000	7,500,000	593,121	5,931,210	盈餘轉增資 413,805仟元	無	（註7）
86.01	10	750,000	7,500,000	594,716	5,947,162	海外可轉債轉換 15,952仟元	無	（註8）
86.06	10	750,000	7,500,000	624,452	6,244,520	盈餘轉增資 297,358仟元	無	（註9）
87.01	10	850,000	8,500,000	627,903	6,279,033	海外可轉債轉換 34,513仟元	無	（註10）
87.06	10	850,000	8,500,000	659,298	6,592,985	盈餘轉增資 313,952仟元	無	（註11）
88.08	10	850,000	8,500,000	685,670	6,856,704	盈餘轉增資 263,719仟元	無	（註12）
89.07	10	850,000	8,500,000	702,812	7,028,122	盈餘轉增資 171,418仟元	無	（註13）
90.05	10	850,000	8,500,000	674,935	6,749,352	庫藏股減資 278,770仟元	無	（註14）
90.10	10	850,000	8,500,000	635,234	6,352,342	庫藏股減資 397,010仟元	無	（註15）
91.03	10	850,000	8,500,000	621,751	6,217,512	庫藏股減資 134,830仟元	無	（註16）

（接次頁）

（承前頁）

年月	發行價格（元）	核定股本		實收股本		備註		
		股數（仟股）	金額（仟元）	股數（仟股）	金額（仟元）	股本來源	以現金以外之財產抵充股款	核准生效日期及文號
93.08	10	850,000	8,500,000	715,014	7,150,139	盈餘轉增資 932,627仟元	無	（註17）
94.08	10	880,000	8,800,000	858,017	8,580,167	盈餘轉增資 1,430,028仟元	無	（註18）
105.01	10	880,000	8,800,000	845,056	8,450,557	庫藏股減資 129,610仟元	無	（註19）

註1：79.06.26 (79)台財證(一)第01365號函
註2：80.07.15 (80)台財證(一)第01524號函
註3：82.06.21 (82)台財證(一)第01518號函
註4：82.10.19 (82)台財證(一)第39910號函
註5：83.09.09 (83)台財證(一)第31375號函
註6：84.06.17 (84)台財證(一)第36075號函
註7：85.05.24 (85)台財證(一)第33345號函
註8：86.01.08 (86)台財證(一)第76649號函
註9：86.05.21 (86)台財證(一)第40942號函
註10：87.01.09 (87)台財證(一)第96801號函
註11：87.06.03 (87)台財證(一)第48468號函
註12：88.07.05 (88)台財證(一)第60360號函
註13：89.05.30 (89)台財證(一)第46660號函
註14：90.02.20 (90)台財證(三)第107432號函
註15：90.04.18 (90)台財證(三)第119806號函
註16：90.12.11 (90)台財證(三)第173529號函
註17：93.06.04 台財證一字第0930124998號函
註18：94.06.20 金管證一字第0940124629號函
註19：104.11.12 金管證交字第1040046013號函

股份種類	核定股本			備註
	流通在外股份	未發行股份	合計	
記名式普通股	845,055,712	34,944,288	880,000,000	上市公司股票

2.總括申報制度相關資訊：不適用。

(二)股東結構

105年4月10日

股東結構 數量	政府機構	金融機構	其他法人	個　　人	外國機構及外人	合　　計
人　　數	4	20	194	71,043	198	71,459
持有股數	35,385,001	52,043,748	397,242,482	310,236,587	50,147,894	845,055,712
持股比例	4.19%	6.16%	47.01%	36.70%	5.94%	100.00%

(三)股權分散情形

1.普通股

105年4月10日

持股分級	股東人數	持有股數	持股比例
1至　999	17,863	3,915,687	0.46%
1,000至　5,000	40,984	89,005,361	10.55%
5,001至　10,000	6,965	55,815,290	6.60%
10,001至　15,000	1,969	25,544,561	3.02%
15,001至　20,000	1,327	24,789,895	2.93%
20,001至　30,000	1,026	26,387,971	3.12%
30,001至　50,000	647	25,741,033	3.04%
50,001至　100,000	399	28,585,076	3.38%
100,001至　200,000	155	21,886,479	2.59%
200,001至　400,000	54	14,763,706	1.75%
400,001至　600,000	15	6,994,068	0.83%
600,001至　800,000	13	9,025,959	1.07%
800,001至 1,000,000	4	3,736,133	0.44%
1,000,001以上	38	508,864,493	60.22%
合　　計	71,459	845,055,712	100.00%

2.特別股：本公司並無發行特別股。

（四）主要股東名單

1.股權比例達百分之五以上之股東名單

105年4月10日

股份 主要股東名稱	持有股數	持股比例
亞洲水泥股份有限公司	331,701,152	39.25%

2.股權比例占前十名之股東名單

105年4月10日

股份 主要股東名稱	持有股數	持股比例
亞洲水泥股份有限公司	331,701,152	39.25%
南山人壽股份有限公司	24,477,000	2.90%
國泰人壽保險股份有限公司	22,164,000	2.62%
公務人員退休撫卹基金管理委員會	18,673,000	2.21%
勞工保險基金	16,510,000	1.95%
遠鼎投資股份有限公司	8,749,000	1.04%
裕元投資股份有限公司	7,968,143	0.94%
亞洲投資股份有限公司	7,796,914	0.92%
渣打託管梵加德新興市場股票指數基金專戶	7,758,356	0.92%
亞利通運股份有限公司	6,348,103	0.75%

3.股權比例占前十名之股東為法人者，其主要股東資訊

105年4月10日

主要股東名稱	法人股東之主要股東（註）	持股比例
亞洲水泥股份有限公司	遠東新世紀股份有限公司	22.33%
	醫療財團法人徐元智先生醫藥基金會	5.40%
	富邦人壽保險股份有限公司	4.34%
	國泰人壽保險股份有限公司	2.35%
	遠東百貨股份有限公司	1.81%
	遠東新世紀股份有限公司職工退休基金管理委員會	1.51%
	財團法人元智大學	1.41%
	新光人壽保險股份有限公司	1.36%
	勞工保險基金	1.34%
	裕元投資股份有限公司	1.29%
南山人壽保險股份有限公司	第一銀行受潤成投資控股公司信託專户	76.46%
	潤成投資控股股份有限公司	14.16%
	杜英宗	3.25%
	潤華染織廠股份有限公司	0.28%
	潤泰租賃股份有限公司	0.15%
	吉品投資股份有限公司	0.11%
	郭文德	0.11%
	台新銀行受託南山人壽股票信託財產專户	0.06%
	寶志投資股份有限公司	0.05%
	寶意投資股份有限公司	0.05%
	寶暉投資股份有限公司	0.05%
	寶煌投資股份有限公司	0.05%
國泰人壽保險股份有限公司	國泰金融控股股份有限公司	100.00%
裕元投資股份有限公司	亞洲水泥股份有限公司	29.92%
	遠鼎股份有限公司	25.02%
	遠鼎投資股份有限公司	18.96%
	裕民航運股份有限公司	17.66%
	鼎愼投資股份有限公司	6.50%
	裕通投資股份有限公司	1.84%
	裕鼎實業股份有限公司	0.10%
	張才雄	0.00%
	徐菊芳	0.00%
	徐旭東	0.00%
	徐旭明	0.00%
	徐旭平	0.00%
	徐荷芳	0.00%
	徐雪芳	0.00%

（接次頁）

（承前頁）

主要股東名稱	法人股東之主要股東（註）	持股比例
亞洲投資股份有限公司	亞洲水泥股份有限公司	100.00%
亞利通運股份有限公司	亞洲水泥股份有限公司 裕元投資股份有限公司 張才雄 張英豐 張振崑 張志鵬 李坤炎	51.00% 48.39% 0.14% 0.14% 0.14% 0.10% 0.09%
遠鼎投資股份有限公司	遠東新世紀股份有限公司 安和製衣股份有限公司 大聚化學纖維股份有限公司	99.40% 0.30% 0.30%

註：本公司股權比例占前十名之主要股東屬法人股東者，其主要股東名稱。

（五）最近二年度每股市價、淨值、盈餘、股利及相關資料

單位：新台幣元

項目 \ 年度			103年度	104年度	當年度截至105年5月15日（註8）
每股市價（註1）	最高		53.80	49.90	30.45
	最低		44.45	23.90	23.00
	平均		49.24	39.83	26.83
每股淨值	分配前		32.97	32.15	30.44
	分配後（註2）		30.77	不適用	不適用
每股盈餘	加權平均股數		858,016,712	858,016,712	845,055,712
	每股盈餘（註3）		2.43	0.96	(0.77)
每股股利（註4）	現金股利		2.20	1.00	不適用
	無償配股	盈餘配股	0	0	不適用
		資本公積配股	0	0	不適用
	累積未付股利		0	0	不適用
投資報酬分析	本益比（註5）		20.26	41.49	不適用
	本利比（註6）		22.38	39.83	不適用
	現金股利殖利率（註7）		4.47%	2.51%	不適用

註1：各年度最高及最低市價，並按各年度成交值與成交量計算各年度平均市價。
註2：分配後數字係依次年度股東會決議之情形填列。
註3：本公司最近二年度無因無償配股而須追溯調整每股盈餘之情形。
註4：一〇四年度盈餘分配尚待一〇五年度股東常會決議通過。
註5：本益比＝當年度每股平均收盤價/每股盈餘。
註6：本利比＝當年度每股平均收盤價/每股現金股利。
註7：現金股利殖利率＝每股現金股利/當年度每股平均收盤價。
註8：每股淨值、每股盈餘為截至年報刊印日止最近一季經會計師核閱之財務資料；其餘欄位為截至年報刊印日止之當年度資料。

(六)公司股利政策及執行狀況

1.公司章程股利政策內容

本公司股利參酌所營事業景氣變化之特性，考量未來資金之需求與稅制之影響，在維持穩定股利之目標下，依本公司章程所訂比例分配之。股利之發放，其中現金股利部份不低於當年度股息及股東紅利總和之百分之十。

以本公司近三年所發放之股利為例，一〇二年至一〇四年股利發放率分別為109%、91%、104%。現金股利發放率均符合公司章程中現金股利部份不低於當年度股息及股東紅利總和之百分之十，計算方式如下：

單位：新台幣仟元/股

年 度	稅後每股盈餘 (A)	以保留盈餘發放現金 (B)	以資本公積發放現金 (C)	現金股利合計 (D=B+C)	股利發放率 (D/A)	現金股利發放率 (B+C)/D
102	1.83	2.00	0	2.00	109%	100%
103	2.43	2.20	0	2.20	91%	100%
104	0.96	1.00	0	1.00	104%	100%

依據本公司現行章程規定，股東會通過可供分配盈餘的百分之六十為股息，百分之三八為股東紅利，百分之一為員工紅利，百分之一為董事、監察人酬勞金。

依104年5月公司法之修正，股息及紅利之分派限於股東，員工非屬盈餘分派之對象。配合上述法規，本公司已於105年4月27日董事會擬議之修正公司章程，尚待於105年6月8日召開之股東常會決議。

2.本次股東會擬議股利分派情形

一〇四年度盈餘分配案股東會前經本公司董事會通過擬議配發現金股利每股新台幣一‧〇元，於提報一〇五年股東常會通過後另訂除息基準日分配之。

3.預期股利政策之重大變動情形：無。

（七）本年度擬議無償配股對公司營業績效及每股盈餘之影響

項　　目 ＼ 年　度			105年度(預估)
期初實收資本額（元）（註2）			8,580,167,120
本年度配股配息情形	每股現金股利（元）		1.00
	盈餘轉增資每股配股數		0
	資本公積轉增資每股配股數		0
營業績效變化情形	營業利益		不　適　用（註1）
	營業利益較去年同期增（減）比率		
	稅後純益		
	稅後純益較去年同期增（減）比率		
	簡單每股盈餘		
	每股盈餘較去年同期增（減）比率		
	年平均投資報酬率（年平均本益比倒數）		
擬制性每股盈餘及本益比	若盈餘轉增資全數改配放現金股利	擬制每股盈餘	
		擬制年平均投資報酬率	
	若未辦理資本公積轉增資	擬制每股盈餘	
		擬制年平均投資報酬率	
	若未辦理資本公積且盈餘轉增資改以現金股利發放	擬制每股盈餘	
		擬制年平均投資報酬率	

註1：本公司並未編製並公告一〇五年度財務預測，依財政部證券暨期貨管理委員會八十九年二月一日（八九）台財證（一）字第〇〇三七一號函規定，無須揭露本項資訊。

註2：為維護公司信用及股東權益，本公司於一〇四年下半年自集中交易市場買回公司股份，並於一〇五年一月辦理註銷買回公司股份減資變更登記完成。截至105年3月31止本公司實收資本額為8,450,557,120元。

（八）員工、董事及監察人酬勞

1.公司章程所載員工、董事及監察人酬勞之成數或範圍

依現行章程規定，本公司係以當年度稅後可分配盈餘各以1%分派員工紅利及董監事酬勞。

依104年5月修正後公司法及105年4月經董事會擬議之修正章程，本公司係以當年度扣除分派員工及董監酬勞前之稅前利益分別以1%及不高於1%提撥員工酬勞及董監事酬勞。尚待於105年6月8日召開之股東常會決議。

2.本期估列員工、董事及監察人酬勞金額之估列基礎、以股票分派之員工酬勞之股數計算基礎及實際分派金額若與估列數有差異時之會計處理

本公司一〇四年度估列員工酬勞NT$7,146,457元及董監事酬勞NT$7,146,457元，係分別以當年度扣除分派員工及董監酬勞前之稅前利益之1%估列，前述金額

於105年3月11日董事會決議以現金配發，尚待預計於105年6月8日召開之股東常會決議修正章程後，報告股東會。

年度財務報告通過發布日前經董事會決議之發放金額有重大變動時，該變動調整原提列年度費用，年度財務報告通過發布日後若金額仍有變動，則依會計估計變動處理，於次一年度調整入帳。

如股東會決議採股票分派之員工酬勞，股票股數按決議分派之金額除以股票公允價值決定，股票公允價值係指股東會決議日前一日之收盤價，並考量除權除息之影響為計算基礎。

3.董事會通過分派酬勞情形

本公司經105年3月11日董事會決議通過分派員工酬勞及董事、監察人酬勞等相關資訊如下：

(1)以現金或股票分派之員工酬勞及董事、監察人酬勞金額；與認列費用年度估列金額有差異者，應揭露差異數、原因及處理情形：

本公司董事會通過擬議以現金分派之員工酬勞NT$7,146,457元，以股票分派之員工酬勞NT$0元及董事監察人酬勞NT$7,146,457元。董事會擬議配發之員工酬勞及董事、監察人酬勞與一〇四年度財務報表認列之員工酬勞NT$7,146,457元及董監酬勞NT$7,146,457元並無差異。

(2)以股票分派之員工酬勞金額及占本期個體或個別財務報告稅後純益及員工酬勞總額合計數之比例：

本公司無以股票分派之員工酬勞之情形，故不適用。

4.前一年度員工、董事及監察人酬勞之實際分派情形、其與認列員工、董事及監察人酬勞有差異者並應敘明差異數、原因及處理情形

本公司一〇三年度盈餘分配案，分別經本公司104年3月18日董事會及104年6月10日股東會決議通過，員工紅利及董監事酬勞等相關資訊如下所述，差異數將於以後年度發放。

(1)董監酬勞：董事會擬議分派NT$19,261,600元，股東會決議分派NT$19,261,600元，實際發放NT$14,800,000元。

(2)員工酬勞：董事會擬議分派員工現金NT$19,261,600元及股票NT$0元，股東會決議分派員工現金NT$19,261,600元，實際發放NT$15,409,280元。

104年6月10日股東會決議分派之員工紅利及董監酬勞金額皆為NT$19,261,600元。股東會決議配發之員工、董事及監察人酬勞與一〇三年度財務報表認列之員工紅利NT$21,888,181元及董監酬勞NT$21,888,181元之差異皆為NT$2,626,581元，主要係會計估計變動，已調整為一〇四年度之損益。

(九)公司買回本公司股份情形

最近年度及截至年報刊印日止，公司買回本公司股份之資訊如下：

105年5月15日

買回期次	第四次買回公司股份
買回目的	為維護本公司信用及股東權益
買回期間	104年9月9日至104年11月8日
買回區間價格（元）	每股單價新台幣24元至42元
已買回股份種類及數量	普通股12,961,000股
已買回股份金額	477,693,500元
已辦理銷除及轉讓之股份數量	12,961,000股
累積持有本公司股份數量	12,961,000股
累積持有本公司股份數量占已發行股份總數比率（%）	1.51%

註：本公司於105年1月辦理註銷買回公司股份減資變更登記完成。

二、公司債辦理情形：

(一)公司債辦理情形

尚未償還及辦理中之公司債，參照公司法第二百四十八條之規定，揭露有關事項及對股東權益之影響。

公司債種類		國內第三次有擔保公司債
發行（辦理）日期		101年8月22日
面額		100萬1種
發行及交易地點		中華民國證券櫃檯買賣中心
發行價格		依面額足額發行
總額		2,000,000,000元
利率		1.32%
期限		5年期　到期日：106年8月22日
保證機構		永豐商業銀行營業部
受託人		兆豐國際商業銀行信託部
承銷機構		永豐金證券股份有限公司
簽證律師		黃茂德
簽證會計師		李振銘
償還方法		自發行日起屆滿第四、五年底分別償還發行總額之50%。到期依面額一次還本，利息自發行日起，每年依發行在外餘額單利付息一次。
未償還本金		2,000,000,000元
贖回或提前清償之條款		無
限制條款		無
信用評等機構名稱、評等日期、公司債評等結果		無
附其他權利	截至年報刊印日止已轉換(交換或認股)普通股、海外存託憑證或其他有價證券之金額	無
	發行及轉換(交換或認股)辦法	無
發行及轉換、交換或認股辦法、發行條件對股權可能稀釋情形及對現有股東權益影響		無
交換標的委託保管機構名稱		無

(二)轉換公司債資料：無。

(三)交換公司債資料：無。

(四)總括申報發行公司債情形：無。

(五)附認股權公司債資料：無。

(六)私募公司債辦理情形：無。

三、特別股辦理情形：無。

四、海外存託憑證辦理情形：無。

五、員工認股權憑證辦理情形

最近年度及截至年報刊印日止，公司未發行員工認股權憑證。

六、限制員工權利新股辦理情形：無。

七、併購或受讓他公司股份發行新股辦理情形：無。

八、資金運用計畫執行情形：

(一)計畫內容

截至年報刊印日之前一季止，前各次發行或私募有價證券尚未完成或最近三年內已完成且計畫效益尚未顯現者：無。

(二)執行情形

本公司於一〇一年度發行國內第三次有擔保普通公司債新台幣2,000,000仟元，年期五年，票面利率1.32%，其資金募集及資金運用計畫均已如期執行完畢，茲將執行狀況摘要如下：

單位：新台幣仟元

公司債種類	發行金額	發行日	資金用途	預定資金運用進度	實際資金運用執行情形
國內第三次有擔保公司債	2,000,000	101年8月22日	償還銀行借款，強化財務結構及充實中長期營運資金	101年第3季	已於101年第3季全數執行完畢

伍、營運概況

一、業務內容

裕民航運公司最主要營業項目為散裝貨物之運輸，目前擁有各類型乾散貨輪，負責運載鐵礦砂、煤礦、穀物及水泥等大宗物資。為了能夠爭取更大的獲利空間，裕民應用策略聯盟與相關產業共同合作來擴大船隊規模，並跨足油輪運輸市場，以增加獲利產品項目。裕民航運公司於新加坡、香港及中國等三地設有子公司，透過營運總部的概念及宏觀的視野拓展全球事業。目前裕民正積極執行船隊擴充計劃，以節能高效為目標，追求公司營運的茁壯與再成長，發展成為世界級的物流運輸公司。

(一)業務範圍

1.公司經營業務範圍及比重

(1)合併公司所營業務之主要內容

公 司 名 稱	主要營業項目
裕民航運股份有限公司	船舶運送、船舶買賣、甲種船務代理業及除許可業務外，得經營法令非禁止或限制之業務。
裕民航運(新加坡)私人有限公司	船舶運送、船舶買賣及船務代理業等
裕民航運(香港)有限公司	船舶運送、船舶買賣及船務代理業等
裕利投資股份有限公司	各項投資業務等
裕通投資股份有限公司	各項投資業務等
Falcon Investment Private Limited	各項投資業務等
Eagle Investment Private Limited	運輸業
Overseas Shipping Private Limited	運輸業
裕民(廈門)國際船舶管理有限公司	船舶服務資訊諮詢

(2)營業比重

單位：新台幣仟元

年度 / 項目	103年度		104年度	
	營業金額	營業比重(%)	營業金額	營業比重(%)
運費收入	8,965,430	98	7,733,341	98
其他營業收入	175,521	2	190,747	2
合 計	9,140,951	100	7,924,088	100

2.公司現有船隊及經營業務

(1)海岬型散裝貨輪

自有「裕日」、「裕光」、「裕星」、「裕月」、「裕通」、「裕達」、「裕印」、「裕

歐」、「裕美」、「裕澳」、「裕億」、「裕宇」輪，加上香港船東合資建造之「Cape Victory」及「Cape Asia」，海岬型船隊共計14艘。

(2)巴拿馬極限型散裝貨輪

裕民擁有「裕東」、「裕勇」、「裕元」、「裕智」、「裕誠」、「裕勤」、「裕愼」、「裕樸」、「裕創」、「裕新」、「裕亨」、「裕利」、「裕福」及「裕貞」輪共14艘自有船，並與台電公司簽訂船舶管理合約，經營「電昌五號」及「電昌七號」。

(3)輕便型散裝貨輪

目前計有「裕冠」及「裕勝」輪2艘，提供礦砂、燃煤、穀物、鋼材等乾散貨之運載服務。

(4)超級油輪

「星光勇士輪」為裕民第一艘超大型油輪，加上與中油合資的油化兩用貨輪「環能八號」，未來油輪數量將持續增加，以提供裕民客户更多元的服務。

(5)自動裝卸專用輪

此型船隊有「亞泥一號」、「亞泥二號」、「亞泥三號」、「亞泥五號」與「亞泥六號」，共計5艘，組成專用自卸輪船隊。

(6)經營業務

裕民提供鐵礦砂、煤礦、穀物及水泥等大宗物資運載服務，經營團隊評估航運景氣及市場供需情形，將船隊妥善配置於現貨與長約市場，以利降低市場波動風險，穩定客源。

裕民至2016年5月15日止，自有船舶34艘，管理船舶2艘，若加上與香港船東合資建造之船舶2艘，以及與中油合資之油化兩用貨輪1艘，目前經營船隊總計39艘，未來將再陸續加入12艘已簽約之新訂船舶，交船後經營船隊載重噸將達626萬噸。

3.計畫開發之新服務

為增加船隊整體效能以及維持船隊年輕化，目前公司正逐步實行汰舊換新的動作，適時添購及租入船舶，並搜尋和評估適宜入股或併購之體質健全公司，藉由資產更新與整合發揮綜效，輔以加強控管成本及降低風險的管理，提升整體經營績效。

裕民航運目前正積極拓展船隊規模，除了擴充原本船隊數量外，更著重於環保節能設計，以符合市場及國際法規需求，同時，為提升船舶營運效能，裕民致力於經濟航速降低油耗，以求在高油價的環境下，提升經營績效與獲利。此外，公司也正籌備與各相關優良企業間合作的計劃，期能透過船隊的更新及業務的拓展，為公司客户提供更多元的選擇與更完善的服務。

(二)產業概況

1.總體經濟環境、公司所屬產業現況及發展

環境議題加上供給過剩，形成散裝航運市場的完美風暴!

在全球環境保護的聲浪下，各國紛紛提出CO2減排目標，直接衝擊煤炭需求，國際煤炭價格一路下滑，2015年NEWC跌幅 -18.5%、RB -22.1%、DES ARA -27.6%。中國在經濟轉型的基本架構上祭出節能減碳政策，工業產能受到抑制，加上環境保護工作的力度變大， 2015年發電量總計56,180億千瓦/小時，年成長-0.2%，是1968年以來首次負成長，中國70%以上的發電仰賴燃煤火力，發電量下滑影響煤炭進口量，2015年總計進口204.11百萬噸，年成長-30%；而陸續提出的供給側改革，加速房地產等固定資產去庫存、嚴格整頓過剩的鋼鐵產能，2015年粗鋼生產總計803.8百萬噸，年成長-2.3%，是1981年以來第一次負成長。國際鐵礦石供過於求的局面未改變，PLATTS IODEX 2015年跌幅達-39.7%。

整體而言，新船交船數量在2010年達到高峰之後，目前海岬型船平均船齡7年、巴拿馬極限型船8年，雖然2015年市場加快拆解老舊船舶，但70%以上的船舶年齡小於10年，15年以上的老舊船舶占整體運力不到兩成，在大宗物資需求基本面不佳下，散裝航運市場供給過剩的局面不變。

裕民航運公司最主要營業項目為散裝貨物之運輸，目前擁有各類型乾散貨輪，負責運載鐵礦砂、煤礦、穀物及水泥等大宗物資。為了能夠爭取更大的獲利空間，裕民應用策略聯盟與相關產業共同合作來擴大船隊規模，並跨足油輪運輸市場，以增加獲利產品項目。裕民航運公司於新加坡、香港及中國等三地設有子公司，透過營運總部的概念及宏觀的視野拓展全球事業。目前裕民正積極執行船隊擴充計劃，以節能高效為目標，追求公司營運的茁壯與再成長，發展成為世界級的物流運輸公司。

2.散裝航運市場供需及上中下游關連性

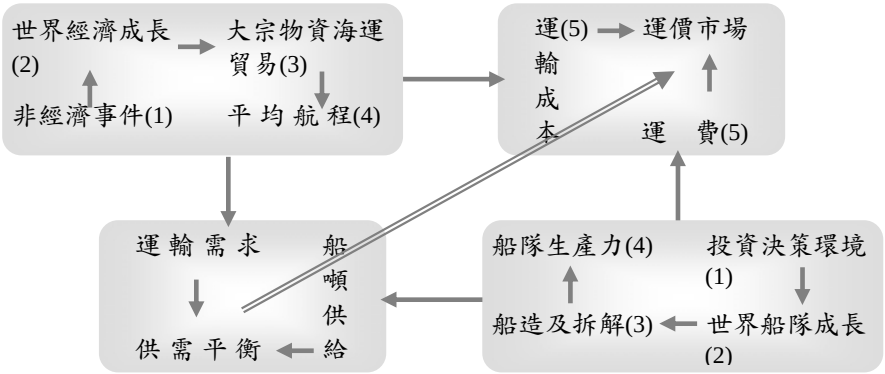

資料來源：*Martin Stopford. Maritime Economics*

3.公司業務之發展趨勢、競爭情形及因應策略

裕民航運在經營團隊的帶領下，公司無論是在業務規劃、船舶調度或是船體保養上，皆有優秀的表現，再輔以穩健的財務規劃及謹慎的風險控管，使得裕民在散裝航運景氣高峰時期獲取最大利潤，創造出極佳的業績。而面對航運市場低迷時，裕民亦已做好預備，除強化公司財務狀況，調整船舶營運結構，對油價上漲、海盜猖獗、融資利率及市場違約等風險做好防範，還掌握市場景氣好轉先機，適時與優良船廠簽訂新船建造合約，拓展船隊規模，汰舊換新以提升競爭力。

(三)技術及研發概況

本公司為船舶服務業，故不適用研發概況資訊揭露。

(四)長、短期業務發展計畫

散裝航運市場波動大，裕民即時掌握市場訊息，靈活轉換與配置長短約的比重。目前全球景氣正處在谷底回升的階段，裕民將謹慎經營，仔細評估市場變化，針對財務與業務各方面進行妥善的規劃，利用現有資源和環境找出投資獲利的機會，步步為營，向前邁進，創造企業嶄新的局面。

裕民短期目標：

1.持續進行船舶汰舊換新計畫；
2.加強船舶調度規劃與成本控管；
3.慎選信評優良及擁有穩定資產的往來客户，爭取長期運送合約(COA)，以降低營運風險；
4.落實港口國管制(PSC)檢查記錄並達成PSC零扣船率；
5.加強船上及岸上環保意識，確實履行維護海洋生態環境的企業社會責任。

裕民長期目標：

1.持續規劃擴充節油高效能船隊，以永續成長為目標；
2.分散地域風險，尋找資質良好的業務合作夥伴；
3.掌握時機跨領域投入不同船型之業務範圍；
4.經評估後入股或併購合宜且資產良好的相關企業；
5.善盡社會責任，成為頂尖的企業公民。

(五)長、短期投資及財務發展計畫

1.船隊擴充計畫之投資報酬率與現金流量的評估；
2.管控匯率與融資利率損失風險；
3.注意應收款項收回天數，增加迴轉率；
4.妥善規劃長短期融資借款，減少國內利息支出，增加海外投資收益；
5.公司長期財務規劃以穩健做基礎同時追求股東投資效益最大化為原則。

二、市場及產銷概況

(一)市場分析

1.公司主要服務地區及市場占有率

身為全球化的企業，裕民服務範圍遍及台灣、澳洲及中國等其他亞洲國家，南美及歐洲等地之主要煤、礦供應商、鋼鐵廠及電廠亦為裕民主要客戶。台灣及中國為主要卸貨地區，東亞及歐洲為其次。本公司船型一應俱全，海岬型及巴拿馬型為主要營運船型，截至2015年，自有船含合資聯營共42艘，總載重噸約499萬載重噸，鐵礦砂運載量為18,256仟公噸，較2014年減少2.66%，煤炭為12,070仟公噸，較2014年成長21.14%，水泥及其他乾散貨之運載量為3,802仟公噸，2015年底總運載量為35,780仟公噸，佔全球散裝貨物海運量4,687,000仟公噸的0.76%。

2.市場未來供需狀況與成長性

展望未來，全球經濟成長不確定性仍高，中國正在進行經濟結構轉型，為加強「供給側結構性改革」，定下削減工業產能、去房地產庫存、去槓桿化、降低企業成本以及改善薄弱環節這五大任務，在近年來淘汰落後產能的基礎上，從2016年開始，用5年時間再壓減粗鋼產能1億至1.5億噸、用3至5年的時間再退出5億噸左右煤炭過剩產能。工業原物料需求大幅減緩，加上環保意識升溫，短期內鐵礦砂、煤炭等散裝貨物需求薄弱的局面不會改變。

國際顧問公司 McKinsey & Company 曾在2013年提出全球至2030年需投入基礎建設57兆美元，2016年進一步採用永續性(sustainable)的概念，引用 The New Climate Economy 在2014年提出全球至2030年基礎建設投資需要89兆美元的數字，並說明如果根據 World Bank 的估算，這個數字可能高達93兆美元。長期來看，基礎建設將持續帶動經濟成長，而ASEAN等新興國家在中國推動「一帶一路」的刺激方案下，將成為帶動原物料需求成長動能的主要經濟體。

船噸供給仍不利於航運市場，目前15年以上船舶噸數相當於新船訂單，景氣持續低迷將刺激船東繼續淘汰老舊船舶，預計拆解船齡將趨向年輕化，散裝船舶噸數成長可望減緩。

3.競爭利基及發展遠景之有利、不利因素與因應對策

(1)公司競爭利基及發展有利因素

A.營運優勢

a.優秀團隊：經驗豐富且優秀的經營團隊，隨時掌握市場商機，追求利潤最大化，靈活調整現貨及長約比例。

b.運輸效率：提供優質的運載服務以及各型散裝貨輪供客戶挑選，並適時汰舊換新保持船隊輕齡化，優化運輸效率。

c.運輸品質：選用並培育優秀船員，定期保養船舶並通過國際認證(Rightship)保證運輸品質，以100%航安提供客戶最好的運輸品質。

d.優質船隊：船體定期保養，配置最佳船塢檔期，並利用資訊系統彈性分派船隊，以提升船舶週轉效益。

e.即時資訊：建立完善資料庫，即時分享市場最新消息，以利掌握產業脈動，做最佳決策。

B.策略優勢

a.業務擴充策略：

I. 短期：隨時掌握市場船舶建造最佳時機，適時擴充船隊，提高運能及成本競爭優勢。

II.長期：以穩定收益、信譽良好且優質的客户為合作對象，降低違約之風險，確保財務體質健全。

b.差異化戰略：

I. 綠色文化：

i. 綠能政策：制定環境管理制度(EMS)及船舶節能源效率管理計畫(SEEMP)深植環保概念於同仁心中。

ii.節能船舶：背負保護環境使命，船舶設計皆以節能為優先考量，並時時控制廢氣排放量，維護良好的生態環境。

II.以成為全世界公民為目標，善盡企業社會責任，一同打造更好的社會及海洋生態環境。

(2)不利因素與因應對策

A.融資利率風險：本公司新訂船舶已於最適時機簽訂銀行融資，並鎖定長期利率，長期融資成本不受影響市場利率波動。

B.油價波動風險：本公司船隊透過減速航行，積極控制船舶耗油，並建造新一代節能高效率環保船舶，降低油價波動對營運成本之影響。

C.市場不確定風險：景氣仍存在不確定性的因素，本公司會隨時掌握市場資訊，保持彈性調整合約時程比例，抱持信心迎接市場的挑戰。

4.行業特殊性之關鍵績效指標

單位：點；新台幣仟元

KPI ＼ 年度		103年度	104年度	當年度截至105年3月31日
BDI 波羅的海乾貨船綜合指數	最　高	2,113	1,222	473
	最　低	723	471	290
	平　均	1,105	718	358
EBITDA 稅前息前折舊攤銷前淨利		4,593,004	3,465,423	80,768
EPS 基本每股盈餘（新台幣元）		2.43	0.96	-0.77

(二)主要產品之重要用途及產製過程：本公司為船舶服務業，故不適用。

(三)主要原料之供應狀況：本公司為船舶服務業，故不適用。

(四)最近二年度任一年度中曾占進(銷)貨總額百分之十以上之供應商(客戶)名稱及交易情形

1.最近二年度主要供應商資料

(1)本公司及子公司之主要進貨成本占合併營業成本金額10%以上之明細：

單位：新台幣仟元

	103年度				104年度				105年度截至前一季止			
項目	名稱	合併金額	占全年度進貨淨額比率(%)	與發行人之關係	名稱	合併金額	占全年度進貨淨額比率(%)	與發行人之關係	名稱	合併金額	占當年度截至前一季止進貨淨額比率(%)	與發行人之關係
1	Marubeni International Petroleum (S) Pte Ltd	849,268	12	無	Marubeni International Petroleum (S) Pte Ltd	500,168	7	無	Marubeni International Petroleum (S) Pte Ltd	92,689	6	無
	其他	6,479,512	88	無	其他	7,044,555	93	無	其他	1,557,919	94	無
	營業成本淨額	7,328,780	100		營業成本淨額	7,544,723	100		營業成本淨額	1,650,608	100	

說明：(1)本公司及子公司船舶油料主要係參考市場供需狀況及價格變化，並衡量本公司實際需求後，作適度之進貨調整，致主要供應商佔合併營業成本比例有所增減。

(2)其餘供應商未達進貨總額10%以上。

(2)本公司之主要進貨成本占全年營業成本金額10%以上之明細：

單位：新台幣仟元

	103年度				104年度				105年度截至前一季止			
項目	名稱	金額	占全年度進貨淨額比率(%)	與發行人之關係	名稱	金額	占全年度進貨淨額比率(%)	與發行人之關係	名稱	金額	占當年度截至前一季止進貨淨額比率(%)	與發行人之關係
1	Marubeni International Petroleum (S) Pte Ltd	246,535	22	無	Marubeni International Petroleum (S) Pte Ltd	142,081	11	無	Marubeni International Petroleum (S) Pte Ltd	32,088	11	無
2	台灣中油公司	124,344	11	無	台灣中油公司	59,523	5	無	台灣中油公司	13,676	5	無
	其他	762,121	67	無	其他	1,051,202	84	無	其他	256,316	84	無
	營業成本淨額	1,133,000	100		營業成本淨額	1,252,806	100		營業成本淨額	302,080	100	

說明：(1)本公司船舶油料主要係參考市場供需狀況及價格變化，並衡量本公司實際需求後，作適度之進貨調整，致主要供應商佔營業成本比例有所增減。

(2)其餘供應商未達進貨總額10%以上。

2.最近二年度主要銷貨客戶資料

(1)本公司及子公司之主要客戶收入占合併營業收入金額10%以上之明細：

單位：新台幣仟元

	103年度				104年度				105年度截至前一季止			
項目	名稱	合併金額	占全年度營業收入比率(%)	與發行人關係	名稱	合併金額	占全年度營業收入比率(%)	與發行人關係	名稱	合併金額	當年度截至前一季止營業收入比率(%)	與發行人關係
1	BHP Billiton Freight Singapore Pte	1,464,162	16	無	Rio Tinto Shipping Pty Ltd.	1,356,817	17	無	Rio Tinto Shipping Pty Ltd.	250,769	17	無
2	Rio Tinto Shipping Pty Ltd.	1,229,910	13	無	亞洲水泥公司	978,187	12	主要股東	亞洲水泥公司	184,376	13	主要股東
3	亞洲水泥公司	996,145	11	主要股東	BHP Billiton Freight Singapore Pte	720,219	9	無	台灣電力公司	161,625	11	無
	其他	5,450,734	60	無	其他	4,868,865	62	無	其他	868,093	59	無
	營業收入淨額	9,140,951	100		營業收入淨額	7,924,088	100		營業收入淨額	1,464,863	100	

說明：(1)本公司及子公司部份船舶運務隨市場需求機動調撥，承攬客戶不一，致主要客戶佔合併營業收入比例有所增減。

(2)其餘銷貨客戶未達銷貨總額10%以上。

(2)本公司之主要客戶收入占全年營業收入金額10%以上之明細：

單位：新台幣仟元

	103年度				104年度				104年度截至前一季止			
項目	名稱	金額	占全年度營業收入比率(%)	與發行人關係	名稱	金額	占全年度營業收入比率(%)	與發行人關係	名稱	金額	當年度截至前一季止營業收入比率(%)	與發行人關係
1	亞洲水泥公司	677,632	54	主要股東	亞洲水泥公司	696,683	50	主要股東	亞洲水泥公司	167,966	54	主要股東
2	台灣電力公司	441,689	35	無	台灣電力公司	291,869	21	無	台灣電力公司	104,269	34	無
	其他	131,964	11	無	其他	399,421	29	無	其他	38,581	12	無
	營業收入淨額	1,251,285	100		營業收入淨額	1,387,973	100		營業收入淨額	310,816	100	

說明：(1)本公司部份船舶運務隨市場需求機動調撥，承攬客戶不一，致主要客戶佔營業收入比例有所增減。

(2)其餘銷貨客戶未達銷貨總額10%以上。

(五)最近二年度生產量值：本公司為船舶服務業，故不適用。

(六)最近二年度運輸量值

1.最近二年度本公司及子公司合併貨物運載量

單位：仟公噸

年度 / 貨物	103年度				104年度			
	本公司運載量	%	合併運載量	%	本公司運載量	%	合併運載量	%
水泥	3,119	73.9	3,163	9.4	2,922	61.5	2,937	8.2
礦砂	0	0.0	18,755	55.7	0	0.0	18,256	51.0
煤炭	1,102	26.1	9,964	29.6	1,831	38.5	12,070	33.8
原油	0	0	1,326	3.9	0	0	1,652	4.6
其他	0	0	463	1.4	0	0	865	2.4
合計	4,221	100.0	33,671	100.0	4,753	100.0	35,780	100.0

2.最近二年度合併營業收入

單位：新台幣仟元

年度	103年度	104年度
運費收入	8,965,430	7,733,341
其他營業收入	175,521	190,747
營業收入合計	9,140,951	7,924,088

三、從業員工資訊

(一)從業員工

年　　度		103年度	104年度	當年度截至105年5月15日
員工人數	岸　上	92	95	98
	船　員	759	812	751
	其　他	0	0	0
	合　計	851	907	849
平均年歲		36.3	35.7	36.4
平均服務年資		4.8	4.7	4.8
學歷分佈比率	博　士	1	0	0
	碩　士	37	40	39
	大　專	436	477	446
	高　中	90	91	76
	高中以下	287	299	288

(二)本公司與財務資訊透明有關人員，取得主管機關指明之相關證照情形

1.證券商高級業務員：財會部門共三人

2.信託從業人員：財會部門共四人

3.中華民國會計師：無

4.企業內部控制基本能力測驗：財會部門共三人

四、環保支出資訊

(一)最近年度及截至年報刊印日止，因污染環境所受損失及處分：無。

(二)未來因應對策

1.擬採行之改善措施及預計環保資本支出

最近年度及截至年報刊印日止，本公司無因污染環境所受損失及處分之情形，故不適用。

本公司新造系列船均為最優化ECO- DESIGN並採用各種節能設備，未來三年預計環保支出約為669萬美元，包括裝置壓艙水處理系統、燃油均質機、艉軸軸封Air Guard System、衛生水處理單元、油水分離器及焚化爐等多項節能環保設備。

2.未來因應對策

(1)本公司屬輪皆領有船級協會簽發之國際防止油污染證書。

(2)本公司屬輪配置之設備皆符合國際海事諮詢組織（IMO）之要求，故符合防止環境污染標準。

五、勞資關係

(一)公司各項員工福利措施、進修、訓練、退休制度與其實施狀況，及勞資間之協議與各項員工權益維護措施情形

1.員工福利措施

(1)本公司為辦理同仁福利，依法設立職工福利委員會，統籌推動福利事宜。並鼓勵同仁組成社團，平時舉辦休閒運動、員工旅遊、年節慰勞等活動，並發放生日禮物及電影票，使員工在工作之餘，能兼顧身心之休閒健康與促進同仁之情誼。為關心同仁眷屬，設有同仁及子女獎學金、婚喪喜慶、住院補助之福利。

(2)本公司重視員工健康，定期辦理重點健康檢查及健康管理班，並舉辦各類健康講座及每周發送健康促進相關資訊予同仁。

(3)本公司除依法辦理勞工保險、就業保險及全民健保外，並加保團體壽險、意外保險等，提高員工保障。

(4)本公司配合關係企業措施，以集團名義與附近之幼稚園合作，訂立托兒服務之優惠辦法。

(5)本公司完成MLC2006系統認證，依國際勞工組織（ILO）2006年海事勞工公約（MLC2006）規範事項辦理，改善船員在船上工作和生活的條件。船員常年在海上工作，為使其安心工作，除給予合理之待遇外，並注重船員之工作環境、飲食起居、休閒活動器材之添置，勞資關係和諧。

(6)本公司員工享有集團員工定期購物折扣、補助員工餐費及多項優惠方案。

2.員工進修與訓練

(1)每年依同仁業務及工作之需要，配合個人發展潛能，遴派合適同仁參加遠東集團人力發展中心年度訓練計畫之各類研習課程，達到訓用合一之目標。

(2)為拓展同仁國際觀視野，並加強商業英文閱讀、會話及書信寫作能力，視工作需要及英語程度，遴選員工分級外派進修英語課程，並鼓勵同仁參與英文國際演講社，同時每周發放英文充電資訊予同仁，以全面性提升同仁英文能力與營造學習風氣。

(3)為提升同仁專業能力，吸取最新資訊，以增進工作效率，不定期選派同仁參加相關訓練機構各類專業課程及研討會。

(4)為傳承公司文化與經營理念，落實培育人才目標，每年開辦新進人員訓練。

(5)為方便員工吸收新知以提升工作效率及強化個人競爭力，本公司於Notes系統架設完備的規章制度知識庫，過濾整理最新的政府法令、規章制度與專業知識等供員工瀏覽查詢。

(6)為幫助同仁加速了解航運領域相關知識及船隊實務運作，視需要辦理隨船

見習等專案。

(7)為培養人才，協助同仁拓展人脈、吸收新知與增進英文能力，視需要辦理海外派訓專案。

(8)為使船岸同仁熟悉工作環境，提升安全管理，依規定每年定期辦理ISM Code教育訓練及消防安全訓練課程。

(9)一〇四年度本公司員工參與各項專業職能及教育訓練課程共149班次，課程時數共約4,992小時，總費用為新台幣2,641仟元，參與課程員工達273人次。

(10)為使船岸同仁熟悉工作環境，提升安全管理，依規定每年定期辦理ISM Code教育訓練及消防安全訓練課程。一〇四年度本公司舉辦三次ISM Code教育訓練課程，課程時數共24小時，訓練費用為新台幣331仟元，參與課程之在岸船員達107人次。

3.員工退休制度

本公司依照勞動基準法、勞工退休金條例及船員法、海商法等相關法規，訂定職員退休辦法及船員退休辦法，並於公司「工作規則」中明訂有雇用、考勤考核、獎懲、升遷、待遇及退休撫恤等相關規定。

本公司設有勞工退休準備金監督委員會，依法依一定比例提撥退休金提存至政府指定機構，定期召開委員會監督與審核退休金提撥運用情形，充分保障同仁退休之權益。另針對選擇採用勞工退休金條例之員工，依法按工資分級表及個人額外提撥比例，每月提繳退休金於員工在勞保局之個人帳户，以維護員工權益。

本公司退休金相關資訊請參閱本年報第141頁至第143頁。

4.勞資間之協議與各項員工權益維護措施

本公司依照勞動基準法、勞工退休金條例、就業服務法及性別工作平等法等之規定，訂有人事管理規章，以保障員工權益，並提報主管機關核備。

5.工作環境與員工人身安全保護措施

(1)本公司設有勞工安全衛生室及成立勞安委員會並設置各項安全措施如消防設施、緊急避難路徑及通報系統，同時為預防職業災害，保障員工之安全與健康，特依據勞動安全衛生法及ISM Code之規定，訂定勞工安全衛生工作守則，要求員工確實遵守，以確定安全的工作環境。

(2)本公司依法安排合適同仁接受急救人員訓練課程並取得合格急救人員資格。

(3)落實定期保養電梯消防設施等及加強門禁管理，定期安排勞安訓練及消防演習，以維護人員生命安全。

(4)為塑造兩性圓融關係及防治人員發生性騷擾行為，保障員工之權益並提供和諧安全之工作環境，本公司訂有性騷擾防治措施、申訴及懲戒辦法以保護員工。

(5)本公司依法令規定定期實施健康檢查，並依健康檢查結果施行健康管理。

6.員工行為或倫理守則

本公司秉持『誠、勤、樸、愼、創新』的企業精神，誠者，眞誠也；勤者，勤奮也；樸者，儉樸也；愼者，審愼也；創新者，不斷地為顧客、為股東創造新的價值。此精神已然成為企業文化的一環，深植於員工心中。

本公司之「誠信經營守則」及「道德行為準則」已於102年8月12日第十六屆第二次董事會通過，並提報103年6月9日股東會。另配合法令修正部分條文，已於104年11月6日董事會通過，將提報105年6月8日股東會。為確實落實「誠信經營守則」及「道德行為準則」，本公司已於網站上對員工進行「誠信經營守則」及「道德行為準則」之宣導。此外，本公司於Lotus Notes上建立「裕民公告系統」，員工可以登入公告系統查照本公司工作規則，裡頭詳載規範員工行為與倫理守則之辦法。

本公司「工作規則」載有明確的行為守則，管理上強調員工應自我約束、盡忠職守，部門主管對所屬人員同時負有訓練、領導與考核等責任，使員工得以充分了解行為準則，主要規範內容如下：

(1)員工應遵守本公司一切合法規章及其監督人員之合理指導，每年須簽署「忠誠聲明書」，非經總經理核准，不得私自經營商業或兼任本公司以外職務。

(2)各級主管對所屬人員應確實按照規定認眞考勤，不得徇情蒙蔽。

(3)員工執行職務應力求確實，不得畏難規避、互相推諉或無故稽延。

(4)員工應盡忠職守，努力工作，不得洩漏業務上之秘密或其他資料；非經主管許可，不得以文件帳冊及電子檔案示人或任意發表有關職務之談話。新進同仁須簽署「員工使用IT設備暨資訊軟體同意書」，確實遵守相關法令規定及網路規範。

(5)員工對於公物應妥善使用保管之，不得浪費、毀損、變更或侵占私用。

(二)最近年度及截至年報刊印日止，因勞資糾紛所受損失、目前及未來可能發生之估計金額與因應措施：無。

六、重要契約

契約性質	訂約對象	契約起迄日期	主要內容	限制條款
長期攬貨合約	亞洲水泥公司	104.1 ~ 104.12	內外銷水泥運務	無
	台灣電力公司	105.1 ~ 108.12	太平洋區進口燃煤運務 (巴拿馬極限型)	無
	TNBF FUEL SERVICES SDN BHD	104.5 ~ 106.5	進口燃煤運務 (巴拿馬極限型)	無
船舶委託營運合約	台灣電力公司	100.3 ~ 107.3	電昌五號煤輪委託營運承攬	無
	台灣電力公司	100.8 ~ 107.8	電昌七號煤輪委託營運承攬	無
散裝貨輪建造合約	上海外高橋造船有限公司	99.7 ~ 迄今	海岬型散裝貨輪建造合約	無
	日本住友商社大島造船廠	101.11 ~ 迄今	散裝貨輪建造合約	無
長期借款合約	兆豐國際商銀 城中分行	101.2.17 ~ 106.2.17	中長期授信合約書	無
		104.6.27 ~ 106.6.26	授信約定書、綜合授信契約書	無
	彰化銀行敦化分行	100.9.29 ~ 105.9.29	授信約定書、一般週轉金借款契約	無
		104.8.13 ~ 109.8.13	一般週轉金借款契約	無
	台新國際商銀	101.5.9 ~ 106.5.8	授信合約書	無
	日盛國際商銀	103.9.18 ~ 106.9.18	授信合約書	無
	中國信託商業銀行	102.1.31 ~ 107.1.31	授信綜合額度總約定書	無
	合作金庫銀行 西門分行	104.4.7 ~ 107.4.7	授信約定書	無
	華南商業銀行	104.8.12 ~ 106.8.12	授信契約書	無
	台灣銀行	103.12.19 ~108.12.19	放款借據	無
	法國巴黎銀行 台北分行	103.4.17 ~ 108.4.17	Agreement For Discount of Bank Guaranteed Commercial Paper	無
		105.1.21 ~ 110.1.21	Agreement For Discount of Bank Guaranteed Commercial Paper	無
		105.1.25 ~ 110.1.25	Agreement For Discount of Bank Guaranteed Commercial Paper	無
	日商瑞穗銀行 新加坡分行	101.7.20 ~ 111.7.20	Facility Agreement, Deed of Covenants and Assignment	無
		101.9.20 ~ 111.9.20	Facility Agreement, Deed of Covenants and Assignment	無

（接次頁）

（承前頁）

契 約 性 質	訂 約 對 象	契約起迄日期	主 要 內 容	限制條款
長期借款合約	兆豐國際商業銀行新加坡分行	101.10.30 ~111.10.30	Facility Agreement, Deed of Covenants and Assignment	無
		102.4.22 ~ 112.4.22	Facility Agreement, Deed of Covenants and Assignment	無
		102.6.3 ~ 112.6.3	Facility Agreement, Deed of Covenants and Assignment	無
		102.8.30 ~ 112.8.30	Facility Agreement, Deed of Covenants and Assignment	無
	中國信託銀行新加坡分行	102.10.30 ~112.10.30	Facility Agreement, Deed of Covenants and Assignment	無
		103.1.13 ~ 113.1.13	Facility Agreement, Deed of Covenants and Assignment	無
	合作金庫銀行	102.9.27 ~ 110.9.27	Facility Agreement, Deed of Covenants and Assignment	無
		102.12.27 ~110.12.27	Facility Agreement, Deed of Covenants and Assignment	無
	法國巴黎銀行新加坡分行	103.9.30 ~ 110.9.30	Facility Agreement, Deed of Covenants and Assignment	無
	澳盛銀行	103.4.21 ~ 111.3.20	Facility Agreement, Deed of Covenants and Assignment	無
	Japan Bank for International Cooperation, Citiabank Japan Ltd	102.9.12 ~ 112.6.30	Loan Agreement, Deed of Covenants, Security Assignment	無
		102.9.12 ~ 112.10.30	Loan Agreement, Deed of Covenants, Security Assignment	無
		102.9.12 ~ 113.1.31	Loan Agreement, Deed of Covenants, Security Assignment	無
	彰化銀行	103.12.22 ~113.12.22	授信合約, Deed of Covenants and Assignment	無
	兆豐國際商業銀行	104.1.15 ~ 113.1.15	中長期授信合約書	無
	玉山銀行新加坡分行	103.5.16 ~ 114.5.16	Facility Agreement	無
	台灣銀行	104.12.1 ~ 114.12.1	放款借據, Deed of Covenants and Assignment	無
	兆豐國際商業銀行香港分行	99.11.4 ~ 109.11.4	Facility Agreement, Deed of Covenants and Assignment	無
		98.7.10 ~ 107.1.10	Facility Agreement, Deed of Covenants and Assignment	無
	日商瑞穗銀行台北分行	102.3.20 ~ 110.3.19	Facility Agreement, Deed of Covenants and Assignment	無

陸、財務概況

一、最近五年度簡明資產負債表、綜合損益表及會計師查核意見

(一)簡明資產負債表及綜合損益表－國際財務報導準則

1.簡明資產負債表－合併資訊

單位：新台幣仟元

項目＼年度		最近五年度財務資料					當年度截至105年3月31日財務資料（註2）
		100	101	102	103	104	
流動資產		（註1）	$ 25,942,777	$ 26,818,686	$ 31,267,085	$ 27,236,089	$ 26,388,194
不動產、廠房及設備			12,223,412	16,806,347	25,972,794	30,968,544	29,365,008
無形資產			0	0	0	0	0
其他資產			8,777,232	7,796,367	6,254,063	5,512,923	5,712,109
資產總額			46,943,421	51,421,400	63,493,942	63,717,556	61,465,311
流動負債	分配前		8,486,654	10,092,473	14,437,391	15,618,081	14,373,985
	分配後		10,631,696	11,808,506	16,325,027	-	-
非流動負債			14,058,262	15,837,471	20,770,204	20,512,621	21,368,908
負債總額	分配前		22,544,916	25,929,944	35,207,595	36,130,702	35,742,893
	分配後		24,689,958	27,645,977	37,095,231	-	-
歸屬於母公司業主之權益			24,398,505	25,491,456	28,286,347	27,586,854	25,722,418
股本			8,580,167	8,580,167	8,580,167	8,580,167	8,450,557
資本公積			225,388	225,384	225,368	225,410	115,170
保留盈餘	分配前		18,162,354	17,544,302	17,947,049	16,888,482	16,002,682
	分配後		16,017,312	15,828,269	16,059,413	-	-
其他權益			(2,569,404)	(858,397)	1,533,763	2,370,488	1,154,009
庫藏股票			0	0	0	(477,693)	0
非控制權益			0	0	0	0	0
權益總額	分配前		24,398,505	25,491,456	28,286,347	27,586,854	25,722,418
	分配後		22,253,463	23,775,423	26,398,711	-	-

註1：採用國際財務報導準則之財務資料不滿五個年度，已另編製下表（二）採用我國財務會計準則之財務資料。

註2：105年3月31日之財務資料係經會計師核閱。

2.簡明綜合損益表－合併資訊

單位：新台幣仟元，惟每股純益為新台幣元

年度 / 項目	最近五年度財務資料					當年度截至105年3月31日財務資料（註2）
	100	101	102	103	104	
營業收入	（註1）	$ 7,963,624	$ 7,407,948	$ 9,140,951	$ 7,924,088	$ 1,464,863
營業毛（損）利		1,203,387	1,043,588	1,812,171	379,365	(210,425)
營業損益		803,409	752,395	1,478,943	65,099	(278,947)
營業外收入及支出		938,420	879,400	899,515	660,212	(364,813)
稅前淨利		1,741,829	1,631,795	2,378,458	725,311	(643,760)
繼續營業單位本期淨利		1,823,088	1,566,909	2,088,252	824,397	(647,949)
停業單位損失		0	0	0	0	0
本期淨利（損）		1,823,088	1,566,909	2,088,252	824,397	(647,949)
本期其他綜合損益(稅後淨額)		(1,622,775)	1,681,530	2,433,924	841,397	(1,216,479)
本期綜合損益總額		200,313	3,248,439	4,522,176	1,665,794	(1,864,428)
淨利歸屬於母公司業主		1,823,088	1,566,909	2,088,252	824,397	(647,949)
淨利歸屬於非控制權益		0	0	0	0	0
綜合損益總額歸屬於母公司業主		200,313	3,248,439	4,522,176	1,665,794	(1,864,428)
綜合損益總額歸屬於非控制權益		0	0	0	0	0
每股盈餘		2.12	1.83	2.43	0.96	(0.77)

註1：採用國際財務報導準則之財務資料不滿五個年度，已另編製下表（二）採用我國財務會計準則之財務資料。

註2：105年3月31日之財務資料係經會計師核閱。

3.簡明資產負債表－個體資訊

單位：新台幣仟元

項目＼年度		最近五年度財務資料				
		100	101	102	103	104
流動資產		（註1）	$ 2,090,870	$ 2,384,247	$ 2,787,511	$ 2,459,341
不動產、廠房及設備			701,061	425,986	1,334,087	1,219,423
無形資產			0	0	0	0
其他資產			51,270,032	53,548,681	57,921,549	57,646,904
資產總額			54,061,963	56,358,914	62,043,147	61,325,668
流動負債	分配前		19,895,485	22,011,055	24,886,213	26,689,046
	分配後		22,040,527	23,727,088	26,773,849	-
非流動負債			9,767,973	8,856,403	8,870,587	7,049,768
負債總額	分配前		29,663,458	30,867,458	33,756,800	33,738,814
	分配後		31,808,500	32,570,910	35,644,436	-
歸屬於母公司業主之權益			24,398,505	25,491,456	28,286,347	27,586,854
股本			8,580,167	8,580,167	8,580,167	8,580,167
資本公積			225,388	225,384	225,368	225,410
保留盈餘	分配前		18,162,354	17,544,302	17,947,049	16,888,482
	分配後		16,017,312	15,828,269	16,059,413	-
其他權益			(2,569,404)	(858,397)	1,533,763	2,370,488
庫藏股票			0	0	0	0
非控制權益			0	0	0	0
權益總額	分配前		24,398,505	25,491,456	28,286,347	27,586,854
	分配後		22,253,463	23,775,423	26,398,711	-

註1：採用國際財務報導準則之財務資料不滿五個年度，已另編製下表（二）採用我國財務會計準則之財務資料。

4.簡明綜合損益表－個體資訊

單位：新台幣仟元，惟每股純益為新台幣元

項目＼年度	最近五年度財務資料				
	100	101	102	103	104
營業收入	（註1）	1,618,271	1,486,971	1,251,285	1,387,973
營業毛利		24,089	176,049	118,285	135,167
營業損益		(207,962)	(38,385)	(115,463)	(73,175)
營業外收入及支出		2,036,985	1,634,697	2,462,630	773,528
稅前淨利		1,829,023	1,596,312	2,347,167	700,353
繼續營業單位本期淨利		1,823,088	1,566,909	2,088,252	824,397
停業單位損失		0	0	0	0
本期淨利（損）		1,823,088	1,566,909	2,088,252	824,397
本期其他綜合損益(稅後淨額)		(1,622,775)	1,681,530	2,433,924	841,397
本期綜合損益總額		200,313	3,248,439	4,522,176	1,665,794
每股盈餘		2.12	1.83	2.43	0.96

註1：採用國際財務報導準則之財務資料不滿五個年度，已另編製下表（二）採用我國財務會計準則之財務資料。

(二)簡明資產負債表及損益表－我國財務會計準則

1.簡明資產負債表－合併資訊

單位：新台幣仟元

項目＼年度		最近五年度財務資料(註1)				
		100	101	102	103	104
流動資產		$25,063,085	$25,942,777	(註2)	(註2)	(註2)
長期投資		4,595,956	3,362,582			
固定資產		13,498,401	16,220,536			
無形資產		38,992	29,406			
其他資產		3,684,862	1,323,804			
資產總額		46,881,296	46,879,105			
流動負債	分配前	9,390,377	8,507,548			
	分配後	11,964,427	10,652,590			
長期負債		9,132,766	12,584,721			
其他負債		1,509,162	1,348,261			
負債總額	分配前	20,032,305	22,440,530			
	分配後	22,606,355	24,585,572			
股本		8,580,166	8,580,166			
資本公積		255,625	255,758			
保留盈餘	分配前	19,588,439	18,818,636			
	分配後	17,014,389	16,673,594			
金融商品未實現損益		1,217,759	1,526,416			
累積換算調整數		(2,713,526)	(4,620,908)			
未認列為退休金成本之淨損失		(132,791)	(176,672)			
未實現重估增值		53,319	55,179			
股東權益總額	分配前	26,848,991	24,438,575			
	分配後	24,274,941	22,293,533			

註1：100年度至101年度財務資料係採用我國財務會計準則（ROC GAAP）暨經會計師查核簽證。

註2：最近三年度財務資料係採用國際財務報導準則（IFRS），已另編製表（一）採用國際財務報導準則之合併財務資訊。

2.簡明損益表－合併資訊

單位：新台幣仟元，惟每股純益為新台幣元

項目＼年度	最近五年度財務資料（註1）				
	100	101	102	103	104
營業收入	$ 8,373,184	$ 7,646,914	（註2）	（註2）	（註2）
營業毛利	2,920,236	1,180,937			
營業損益	2,597,263	780,216			
營業外收入及利益	1,710,110	1,844,081			
營業外費用及損失	1,511,447	903,977			
繼續營業部門稅前損益	2,795,926	1,720,320			
繼續營業部門損益	2,728,340	1,804,247			
停業部門損益	0	0			
非常損益	0	0			
會計原則變動之累積影響數	0	0			
合併損益	2,728,340	1,804,247			
每股盈餘	3.18	2.10			

註1：100年度至101年度財務資料係採用我國財務會計準則（ROC GAAP）暨經會計師查核簽證。

註2：最近三年度財務資料係採用國際財務報導準則（IFRS），已另編製表（一）採用國際財務報導準則之合併財務資訊。

3.簡明資產負債表－母公司資訊

單位：新台幣仟元

項目＼年度		最近五年度財務資料（註1）				
		100	101	102	103	104
流動資產		$ 2,445,261	$ 2,090,870	（註2）	（註2）	（註2）
長期投資		52,113,786	51,160,473			
固定資產		745,182	614,855			
無形資產		25,163	18,872			
其他資產		82,118	120,146			
資產總額		55,411,510	54,005,216			
流動負債	分配前	21,147,916	19,916,379			
	分配後	23,721,966	22,061,421			
長期負債		6,464,681	8,741,142			
其他負債		949,922	909,120			
負債總額	分配前	28,562,519	29,566,641			
	分配後	31,136,569	31,711,683			
股本		8,580,166	8,580,166			
資本公積		255,625	255,758			
保留盈餘	分配前	19,588,439	18,818,636			
	分配後	17,014,389	16,673,594			
金融商品未實現損益		1,217,759	1,526,416			
累積換算調整數		(2,713,526)	(4,620,908)			
未認列為退休金成本之淨損失		(132,791)	(176,672)			
未實現重估增值		53,319	55,179			
股東權益總額	分配前	26,848,991	24,438,575			
	分配後	24,274,941	22,293,533			

註1：100年度至101年度財務資料係採用我國財務會計準則（ROC GAAP）暨經會計師查核簽證。

註2：最近三年度財務資料係採用國際財務報導準則（IFRS），已另編製表（一）採用國際財務報導準則之個體財務資訊。

4.簡明損益表－母公司資訊

單位：新台幣仟元，惟每股純益為新台幣元

項目＼年度	最近五年度財務資料（註1）				
	100	101	102	103	104
營業收入	$ 1,592,672	$ 1,618,271	（註2）	（註2）	（註2）
營業毛利	138,435	9,135			
營業損益	(126,757)	(223,659)			
營業外收入及利益	4,503,484	3,026,570			
營業外費用及損失	1,583,749	995,397			
繼續營業部門稅前損益	2,792,978	1,807,514			
繼續營業部門損益	2,728,340	1,804,247			
停業部門損益	0	0			
非常損益	0	0			
會計原則變動之累積影響數	0	0			
本期損益	2,728,340	1,804,247			
每股盈餘	3.18	2.10			

註1：100年度至101年度財務資料係採用我國財務會計準則（ROC GAAP）暨經會計師查核簽證。

註2：最近三年度財務資料係採用國際財務報導準則（IFRS），已另編製表（一）採用國際財務報導準則之個體財務資訊。

(三)最近五年度簽證會計師查核意見

年度	會計師事務所	簽證會計師	查核意見
100	勤業眾信聯合會計師事務所	范有偉、李振銘	無保留意見
101	勤業眾信聯合會計師事務所	范有偉、李振銘	無保留意見
102	勤業眾信聯合會計師事務所	李振銘、施景彬	無保留意見
103	勤業眾信聯合會計師事務所	李振銘、施景彬	無保留意見
104	勤業眾信聯合會計師事務所	李振銘、施景彬	修正式無保留意見

二、最近五年度財務分析

（一）財務分析－國際財務報導準則

1.合併財務比率分析

分析項目 ＼ 年度		最近五年度財務分析					當年度截至105年3月31日（註2）
		100	101	102	103	104	
財務結構	負債占資產比率（%）	（註1）	48.03	50.43	55.45	56.70	58.15
	長期資金占不動產、廠房及設備比率（%）		314.62	245.91	188.88	155.32	160.37
償債能力	流動比率（%）		305.69	265.73	216.57	174.39	183.58
	速動比率（%）		300.88	261.32	212.98	171.33	181.26
	利息保障倍數（倍）		7.64	6.44	7.32	2.57	(4.02)
經營能力	應收款項週轉率（次）		13.45	12.35	14.60	15.35	3.64
	平均收現日數		27	30	25	24	25
	存貨週轉率（次）		不適用				
	應付款項週轉率（次）		不適用				
	平均銷貨日數		不適用				
	不動產、廠房及設備週轉率（次）		0.74	0.51	0.43	0.28	0.05
	總資產週轉率（次）		0.17	0.15	0.16	0.12	0.02
獲利能力	資產報酬率（%）		4.35	3.69	4.18	1.90	(0.87)
	權益報酬率（%）		7.13	6.28	7.77	2.95	(2.43)
	稅前純益占實收資本額比率（%）		20.30	19.02	27.72	8.45	(7.62)
	純益率（%）		22.89	21.15	22.85	10.40	(44.23)
	每股盈餘（元）		2.12	1.83	2.43	0.96	(0.77)
現金流量	現金流量比率（%）		30.99	21.49	25.21	21.55	1.81
	現金流量允當比率（%）（註5）		89.39	61.33	48.34	36.25	35.75
	現金再投資比率（%）		0.10	0.04	3.04	2.31	0.44
槓桿度	營運槓桿度		5.20	5.45	3.55	68.88	（註3）
	財務槓桿度		1.48	1.66	1.34	（註4）	（註4）

最近二年度各項財務比率變動比例超過20%之分析：

1.利息保障倍數減少，主要係因一〇四年度海運市場運價費率較一〇三年度下跌，運費收入減少，相對稅前淨利減少所致。

2.不動產、廠房及設備週轉率、總資產週轉率及資產報酬率減少，主要係因一〇四年度海運市場運價費率較一〇三年度下跌，運費收入減少，相對本期淨利減少；另因本公司船隊汰舊換新計畫持續進行，一〇四年度子公司裕民新加坡公司有五艘新建船舶加入營運，運輸設備增加，相對不動產、廠房及設備淨額與資產總額較一〇三年底增加所致。

3.權益報酬率、稅前純益占實收資本額比率、純益率及每股盈餘減少，主要係因一〇四年度海運市場運價費率較一〇三年度下跌，運費收入減少，相對營業毛利、營業利益、稅前淨利及本期淨利減少所致。

4.現金流量允當比率減少，主要係最近五年度之營業活動淨現金流量較一〇三年度同期減少，及最近五年度之資本支出較一〇三年度同期增加所致。

（接次頁）

（承前頁）

5.現金再投資比率減少，主要係因一〇四年度子公司裕民新加坡公司有五艘新建船舶加入營運，不動產、廠房及設備毛額較一〇三年底增加所致。

6.營運槓桿度增加，主要係因一〇四年度海運市場運價費率較一〇三年度下跌，相對營業利益減少所致。

2.個體財務比率分析

分析項目 \ 年度		最近五年度財務分析				
		100	101	102	103	104
財務結構	負債占資產比率（%）	（註1）	54.87	54.77	54.41	55.02
	長期資金占不動產、廠房及設備比率（%）		4,873.54	8,063.14	2,785.20	2,840.41
償債能力	流動比率（%）		10.51	10.83	11.20	9.21
	速動比率（%）		10.06	10.52	10.75	8.84
	利息保障倍數（倍）		7.65	6.99	9.53	3.22
經營能力	應收款項週轉率（次）		10.05	9.81	8.62	13.10
	平均收現日數		36	37	42	28
	存貨週轉率（次）		不適用			
	應付款項週轉率（次）		不適用			
	平均銷貨日數		不適用			
	不動產、廠房及設備週轉率（次）		2.17	2.64	1.42	1.09
	總資產週轉率（次）		0.03	0.03	0.02	0.02
獲利能力	資產報酬率（%）		3.75	3.24	3.91	1.76
	權益報酬率（%）		7.13	6.28	7.77	2.95
	稅前純益占實收資本比率（%）		21.32	18.60	27.36	8.16
	純益率（%）		112.66	105.38	166.89	59.40
	每股盈餘（元）		2.12	1.83	2.43	0.96
現金流量	現金流量比率（%）		3.21	0.47	1.42	2.26
	現金流量允當比率（%）（註5）		12.07	6.17	4.54	4.83
	現金再投資比率（%）		（註6）	（註6）	（註6）	（註6）
槓桿度	營運槓桿度		（註3）	（註3）	（註3）	（註3）
	財務槓桿度		（註4）	（註4）	（註4）	（註4）

最近二年度各項財務比率變動比例超過20%之分析：

1.利息保障倍數減少，主要係因一〇四年度海運市場運價費率較一〇三年度下跌，運費收入減少，相對稅前淨利減少所致。

2.應收帳款週轉率增加與平均收現日數減少，主要係因本公司以信評良好之優質客戶為合作對象，一〇四年底應收帳款較一〇三年度同期減少所致。

3.不動產、廠房及設備週轉率減少，主要係因一〇三年度第四季本公司有一艘巴拿馬型散裝貨輪加入營運，運輸設備增加，相對一〇四年初不動產、廠房及設備淨額較一〇三年初同期增加所致。

（接次頁）

（承前頁）

4.資產報酬率、權益報酬率、稅前純益占實收資本額比率、純益率及每股盈餘減少，一〇四年度海運市場運價費率較一〇三年度下跌，運費收入減少，相對營業毛利、營業利益、稅前淨利及本期淨利減少所致。

5.現金流量比率增加，主要係因本公司新船營運效能增加，相對一〇四年度營業活動淨現金流量增加所致。

註1：採用國際財務報導準則之財務資料不滿五個年度，已另編製下表（二）採用我國財務會計準則之財務資料。

註2：105年3月31日之財務資料係採用國際財務報導準則（IFRS）暨經會計師核閱。

註3：該比率為零或負數。

註4：營業利益減除利息費用後之金額為負數，故不予計算。

註5：因採用國際財務報導準則（IFRS）之財務資料不滿五個年度，故計算現金流量允當比率之97年度至100年度財務資料係採用我國財務會計準則（ROC GAAP）之財務資訊。

註6：營業活動淨現金流量減除現金股利後之金額為負數。

註7：財務分析之計算公式如下：

1.財務結構

(1)負債占資產比率＝負債總額／資產總額。

(2)長期資金占不動產、廠房及設備比率＝（權益總額＋非流動負債）／不動產、廠房及設備淨額。

2.償債能力

(1)流動比率＝流動資產／流動負債。

(2)速動比率＝（流動資產－存貨－預付費用）／流動負債。

(3)利息保障倍數＝所得稅及利息費用前純益／本期利息支出。

3.經營能力

(1)應收款項(包括應收帳款與因營業而產生之應收票據)週轉率＝銷貨淨額／各期平均應收款項(包括應收帳款與因營業而產生之應收票據)餘額。

(2)平均收現日數＝365／應收款項週轉率。

(3)存貨週轉率＝銷貨成本／平均存貨額。

(4)應付款項(包括應付帳款與因營業而產生之應付票據)週轉率＝銷貨成本／各期平均應付款項(包括應付帳款與因營業而產生之應付票據)餘額。

(5)平均銷貨日數＝365／存貨週轉率。

(6)不動產、廠房及設備週轉率＝銷貨淨額／平均不動產、廠房及設備淨額。

(7)總資產週轉率＝銷貨淨額／平均資產總額。

4.獲利能力

(1)資產報酬率＝〔稅後損益＋利息費用×（1－稅率）〕／平均資產總額。

(2)權益報酬率＝稅後損益／平均權益淨額。

(3)純益率＝稅後損益／銷貨淨額。

(4)每股盈餘＝（歸屬於母公司業主之損益－特別股股利）／加權平均已發行股數。

5.現金流量

(1)現金流量比率＝營業活動淨現金流量／流動負債。

(2)淨現金流量允當比率＝最近五年度營業活動淨現金流量／最近五年度(資本支出＋存貨增加額＋現金股利)。

(3)現金再投資比率＝(營業活動淨現金流量－現金股利)／(不動產、廠房及設備毛額＋長期投資＋其他非流動資產＋營運資金)。

6.槓桿度

(1)營運槓桿度＝(營業收入淨額－變動營業成本及費用)／營業利益。

(2)財務槓桿度＝營業利益／(營業利益－利息費用)。

(二)財務比率分析－我國財務會計準則

1.合併財務比率分析

分析項目 ＼ 年度			最近五年度合併財務分析（註1）				
			100	101	102	103	104
財務結構	負債占資產比率（%）		42.73	47.87	（註2）	（註2）	（註2）
	長期資金占固定資產比率（%）		266.56	228.25			
償債能力	流動比率（%）		266.90	304.94			
	速動比率（%）		264.37	300.14			
	利息保障倍數（倍）		14.42	7.56			
經營能力	應收款項週轉率（次）		17.72	13.45			
	平均收現日數		21	27			
	存貨週轉率（次）		不適用				
	應付款項週轉率（次）		不適用				
	平均銷貨日數		不適用				
	固定資產週轉率（次）		0.65	0.54			
	總資產週轉率（次）		0.19	0.17			
獲利能力	資產報酬率（%）		6.21	4.31			
	股東權益報酬率（%）		10.00	7.04			
	占實收資本比率（%）	營業利益	30.27	9.09			
		稅前純益	32.59	20.05			
	純益率（%）		31.42	22.66			
	每股盈餘（元）		3.18	2.10			
現金流量	現金流量比率（%）		23.61	40.81			
	現金流量允當比率（%）		116.65	92.52			
	現金再投資比率（%）		（註3）	1.67			
槓桿度	營運槓桿度		2.28	5.37			
	財務槓桿度		1.09	1.51			

最近二年度各項財務比率變動比例超過20%之分析：

不適用。

2.非合併財務比率分析

分析項目 \ 年度			最近五年度財務分析（註1）				
			100	101	102	103	104
財務結構	負債占資產比率（%）		51.55	54.75	（註2）	（註2）	（註2）
	長期資金占固定資產比率（%）		4,470.54	5,396.35			
償債能力	流動比率（%）		11.56	10.50			
	速動比率（%）		11.23	10.05			
	利息保障倍數（倍）		14.43	7.57			
經營能力	應收款項週轉率（次）		9.84	10.05			
	平均收現日數		37	36			
	存貨週轉率（次）		不適用				
	應付款項週轉率（次）		不適用				
	平均銷貨日數		不適用				
	固定資產週轉率（次）		1.96	2.38			
	總資產週轉率（次）		0.03	0.03			
獲利能力	資產報酬率（%）		5.40	3.72			
	股東權益報酬率（%）		10.00	7.04			
	占實收資本比率（%）	營業利益	(1.48)	(2.61)			
		稅前純益	32.55	21.07			
	純益率（%）		171.31	111.49			
	每股盈餘（元）		3.18	2.10			
現金流量	現金流量比率（%）		-	10.37			
	現金流量允當比率（%）		11.87	18.17			
	現金再投資比率（%）		（註3）	（註3）			
槓桿度	營運槓桿度		-	-			
	財務槓桿度		0.38	0.45			

最近二年度各項財務比率變動比例超過20%之分析：

不適用。

註1：100年度至101年度財務資料係採用我國財務會計準則（ROC GAAP）暨經會計師查核簽證。

註2：最近三年度財務資料係採用國際財務報導準則（IFRS），已另編製表（一）採用國際財務報導準則之合併財務資訊及個體財務資訊。

註3：營業活動淨現金流量減除現金股利後之金額為負數。

註4：財務分析之計算公式如下：

1.財務結構

(1)負債占資產比率＝負債總額／資產總額。

(2)長期資金占固定資產比率＝（股東權益淨額＋長期負債）／固定資產淨額。

2.償債能力

(1)流動比率＝流動資產／流動負債。

(2)速動比率＝（流動資產－存貨－預付費用）／流動負債。

(3)利息保障倍數＝所得稅及利息費用前純益／本期利息支出。

3.經營能力

(1)應收款項(包括應收帳款與因營業而產生之應收票據)週轉率＝ 銷貨淨額／各期平均應收款項(包括應收帳款與因營業而產生之應收票據)餘額。

(2)平均收現日數＝365／應收款項週轉率。
(3)存貨週轉率＝銷貨成本／平均存貨額。
(4)應付款項(包括應付帳款與因營業而產生之應付票據)週轉率＝ 銷貨成本／各期平均應付款項(包括應付帳款與因營業而產生之應付票據)餘額。
(5)平均銷貨日數＝365／存貨週轉率。
(6)固定資產週轉率＝銷貨淨額／平均固定資產淨額。
(7)總資產週轉率＝銷貨淨額／平均資產總額。

4.獲利能力
(1)資產報酬率＝〔稅後損益＋利息費用×（1－稅率)〕／平均資產總額。
(2)股東權益報酬率＝稅後損益／平均股東權益淨額。
(3)純益率＝稅後損益／銷貨淨額。
(4)每股盈餘＝（稅後淨利－特別股股利）／加權平均已發行股數。

5.現金流量
(1)現金流量比率＝營業活動淨現金流量／流動負債。
(2)淨現金流量允當比率＝最近五年度營業活動淨現金流量／最近五年度(資本支出＋存貨增加額＋現金股利)。
(3)現金再投資比率＝(營業活動淨現金流量－現金股利)／(固定資產毛額＋長期投資＋其他資產＋營運資金)。

6.槓桿度
(1)營運槓桿度＝(營業收入淨額－變動營業成本及費用)／營業利益。
(2)財務槓桿度＝營業利益／(營業利益－利息費用)。

三、最近年度財務報告之監察人或審計委員會審查報告

監 察 人 查 核 一 〇 四 年 度 決 算 表 冊 報 告 書

茲　准

董事會造具本公司民國一〇四年度營業報告書、財務報表及盈餘分派等議案；其中財務報表業經委託勤業眾信聯合會計師事務所施景彬、李振銘會計師查核完竣，並出具查核報告。

上述營業報告書、財務報表及盈餘分派等議案經本監察人查核完竣，認為尚無不合，爰依公司法第二百一十九條規定，繕具報告，敬請　鑒核。

此　上

本公司一〇五年度股東常會

監察人　　邵　瑞　蕙

張　志　鵬

徐　旭　平

中　華　民　國　一 〇 五　年　三　月　十 四　日

四、最近年度財務報告

會計師查核報告

裕民航運股份有限公司　公鑒：

裕民航運股份有限公司及其子公司民國104年及103年12月31日之合併資產負債表，暨民國104年及103年1月1日至12月31日之合併綜合損益表、合併權益變動表及合併現金流量表，業經本會計師查核竣事。上開合併財務報表之編製係管理階層之責任，本會計師之責任則為根據查核結果對上開合併財務報表表示意見。

本會計師係依照會計師查核簽證財務報表規則及一般公認審計準則規劃並執行查核工作，以合理確信合併財務報表有無重大不實表達。此項查核工作包括以抽查方式獲取合併財務報表所列金額及所揭露事項之查核證據、評估管理階層編製合併財務報表所採用之會計原則及所作之重大會計估計，暨評估合併財務報表整體之表達。本會計師相信此項查核工作可對所表示之意見提供合理之依據。

依本會計師之意見，第一段所述合併財務報表在所有重大方面係依照修正後證券發行人財務報告編製準則、經金融監督管理委員會認可之國際財務報導準則、國際會計準則、解釋及解釋公告編製，足以允當表達裕民航運股份有限公司及其子公司民國104年及103年12月31日之合併財務狀況，暨民國104年及103年1月1日至12月31日之合併財務績效及合併現金流量。

如合併財務報表附註三所述，裕民航運股份有限公司及其子公司自104年起開始適用修正後之證券發行人財務報告編製準則及經金管會認可之2013年版國際財務報導準則、國際會計準則、解釋及解釋公告，因此追溯適用前述準則、解釋及解釋公報並調整前期財務報表受影響之項目。

裕民航運股份有限公司業已編製民國104及103年度之個體財務報表，並經本會計師出具修正式無保留意見之查核報告在案，備供參考。

勤業眾信聯合會計師事務所
會 計 師　李　振　銘

會 計 師　施　景　彬

財政部證券暨期貨管理委員會核准文號
台財證六字第0920123784號

財政部證券暨期貨管理委員會核准文號
台財證六字第0920123784號

中　華　民　國　105　年　3　月　11　日

裕民航運股份有限公司及子公司
合併資產負債表
民國104年12月31日暨民國103年12月31日及1月1日

代碼	資產	104年12月31日 金額	%	103年12月31日（重編後並經查核）金額	%	103年1月1日（重編後並經查核）金額	%
	流動資產						
1100	現金及約當現金（附註四及六）	$ 16,375,872	26	$ 19,054,142	30	$ 13,001,660	25
1110	透過損益按公允價值衡量之金融資產－流動（附註四及七）	1,014,670	2	1,329,188	2	776,430	2
1125	備供出售金融資產－流動（附註四、八、二六及二七）	8,692,432	14	9,412,565	15	9,901,316	19
1130	持有至到期日金融資產－流動（附註四）	-	-	-	-	1,811,039	4
1170	應收帳款（附註十）	350,000	-	531,602	1	457,740	1
1180	應收帳款－關係人（附註十及二六）	81,852	-	69,206	-	193,382	-
1200	其他應收款（附註十）	120,869	-	192,034	-	110,757	-
130X	船舶油料（附註四）	350,969	1	422,995	1	381,440	1
1470	其他流動資產（附註二六）	249,425	-	255,353	-	184,922	-
11XX	流動資產總計	27,236,089	43	31,267,085	49	26,818,686	52
	非流動資產						
1523	備供出售金融資產－非流動（附註四及八）	125	-	135	-	121	-
1543	以成本衡量之金融資產－非流動（附註四及九）	892,943	1	892,943	2	892,943	2
1550	採用權益法之投資（附註四、十二及二六）	1,977,723	3	1,173,015	2	596,029	1
1600	不動產、廠房及設備（附註四、十三、二七及二八）	30,968,544	49	25,972,794	41	16,806,347	33
1840	遞延所得稅資產（附註四及二一）	107,525	-	139,796	-	51,763	-
1915	預付設備款（附註十三）	1,543,005	3	3,132,014	5	5,443,954	11
1920	存出保證金（附註二六及二七）	107,154	-	122,557	-	116,375	-
1940	長期應收款－關係人（附註二六）	884,448	1	793,603	1	695,182	1
15XX	非流動資產總計	36,481,467	57	32,226,857	51	24,602,714	48
1XXX	資產總計	$ 63,717,556	100	$ 63,493,942	100	$ 51,421,400	100

董事長：徐旭東　　經理人：王書吉

單位：新台幣仟元

代碼	負債及權益	104年12月31日 金額	%	103年12月31日（重編後並經查核）金額	%	103年1月1日（重編後並經查核）金額	%
	流動負債						
2100	短期借款（附註十四及二七）	$ 7,130,000	11	$ 6,180,000	10	$ 5,440,000	11
2110	應付短期票券（附註十四及二七）	2,395,020	4	2,332,000	4	2,331,348	4
2120	透過損益按公允價值衡量之金融負債－流動（附註四及七）	161,665	-	24,196	-	35,622	-
2170	應付帳款	94,806	-	116,155	-	89,667	-
2200	其他應付款（附註十七）	786,544	1	861,563	1	852,254	2
2230	本期所得稅負債（附註四及二一）	181,542	1	509,123	1	208,384	-
2320	一年內到期之長期借款及應付公司債（附註十四及二七）	4,581,707	7	3,241,208	5	742,480	1
2355	應付租賃款－流動（附註四及十六）	-	-	888,959	1	109,819	-
2399	其他流動負債（附註四及二六）	286,797	1	284,187	1	282,899	1
21XX	流動負債總計	15,618,081	25	14,437,391	23	10,092,473	19
	非流動負債						
2530	應付公司債（附註十五）	992,420	2	1,992,136	3	1,991,852	4
2540	長期借款（附註十四及二七）	18,447,976	29	16,053,632	25	12,427,608	24
2570	遞延所得稅負債（附註四及二一）	470,727	1	553,640	1	513,423	1
2613	應付租賃款－非流動（附註四及十六）	-	-	968,896	1	150,245	-
2630	遞延收入－非流動（附註四）	262,107	-	824,361	1	286,238	1
2640	淨確定福利負債－非流動（附註四及十八）	339,391	-	377,396	1	467,987	1
2670	其他非流動負債	-	-	143	-	118	-
25XX	非流動負債總計	20,512,621	32	20,770,204	32	15,837,471	31
2XXX	負債總計	36,130,702	57	35,207,595	55	25,929,944	50
	歸屬於本公司業主之權益(附註十九及二一)						
3110	普通股股本	8,580,167	13	8,580,167	14	8,580,167	17
3200	資本公積	225,410	-	225,368	-	225,384	1
	保留盈餘						
3310	法定盈餘公積	6,978,008	11	6,769,696	10	6,613,006	13
3320	特別盈餘公積	337,186	1	1,195,583	2	3,553,170	7
3350	未分配盈餘	9,573,288	15	9,981,770	16	7,378,126	14
3300	保留盈餘總計	16,888,482	27	17,947,049	28	17,544,302	34
3400	其他權益	2,370,488	4	1,533,763	3	(858,397)	(2)
3500	庫藏股票	(477,693)	(1)	-	-	-	-
3XXX	權益總計	27,586,854	43	28,286,347	45	25,491,456	50
	負債與權益總計	$ 63,717,556	100	$63,493,942	100	$ 51,421,400	100

後附之附註係本合併財務報告之一部分。
（請參閱勤業眾信聯合會計師事務所民國 105 年 3 月 11 日查核報告）

會計主管：張宗良

裕民航運股份有限公司及子公司
合併綜合損益表
民國104年及103年1月1日至12月31日

單位：新台幣仟元，惟每股盈餘為元

代碼		104年度 金額	104年度 %	103年度（重編後） 金額	103年度（重編後） %
	營業收入（附註四、二六及二八）				
4600	運費收入	$ 7,733,341	98	$ 8,965,430	98
4800	其他營業收入（附註二十）	190,747	2	175,521	2
4000	營業收入合計	7,924,088	100	9,140,951	100
	營業成本				
5600	航運成本（附註二十及二六）	7,544,723	95	7,328,780	80
5900	營業毛利	379,365	5	1,812,171	20
6000	營業費用（附註二十及二六）	314,266	4	333,228	4
6900	營業淨利	65,099	1	1,478,943	16
	營業外收入及支出				
7050	財務成本（附註二十）	(461,525)	(6)	(376,477)	(4)
7100	利息收入（附註四）	294,851	4	334,255	4
7130	股利收入（附註四）	296,684	4	338,248	4
7190	其他收入	107,932	1	71,226	1
7210	處分不動產、廠房及設備利益－淨額（附註四）	192,882	3	514,813	6
7225	處分投資利益－淨額(附註四及二六）	967,332	12	419,414	4
7230	外幣兌換損失－淨額（附註四、二十及二九）	(453,926)	(6)	(951,790)	(11)
7235	透過損益按公允價值衡量之金融資產(負債)利益－淨額(附註四）	-	-	625,889	7
7590	什項支出	(5,185)	-	(13,128)	-
7635	透過損益按公允價值衡量之金融資產(負債)損失－淨額(附註四）	(318,693)	(4)	-	-
7670	減損損失（附註四、八及十三）	(62,386)	(1)	(94,925)	(1)
7370	採用權益法之關聯企業及合資損益份額（附註四及十二）	102,246	1	31,990	-
7000	營業外收入及支出合計	660,212	8	899,515	10

(接次頁)

(承前頁)

代碼		104年度 金額	104年度 %	103年度（重編後） 金額	103年度（重編後） %
7900	稅前淨利	$ 725,311	9	$ 2,378,458	26
7950	所得稅（利益）費用（附註四及二一）	(99,086)	(1)	290,206	3
8200	本年度淨利	824,397	10	2,088,252	23
	其他綜合損益				
	不重分類至損益之項目				
8311	確定福利計畫之再衡量數（附註四及十八）	4,672	-	41,764	-
	後續可能重分類至損益之項目				
8361	國外營運機構財務報表換算之兌換差額	1,873,370	24	2,980,188	33
8362	備供出售金融資產未實現（損失）利益	(975,537)	(12)	(590,345)	(7)
8370	採用權益法認列之關聯企業及合資之其他綜合損益份額（附註四及十二）	(61,108)	(1)	2,317	-
8300	本年度其他綜合損益（淨額）	841,397	11	2,433,924	26
8500	本年度綜合損益總額	$ 1,665,794	21	$ 4,522,176	49
8610	淨利歸屬於本公司業主	$ 824,397	-	$ 2,088,252	23
8710	綜合損益總額歸屬於本公司業主	$ 1,665,794	-	$ 4,522,176	3
	每股盈餘（附註二二）				
9710	基本	$ 0.96		$ 2.43	
9810	稀釋	$ 0.96		$ 2.43	

後附之附註係本合併財務報告之一部分。
（請參閱勤業眾信聯合會計師事務所民國 105 年 3 月 11 日查核報告）

董事長：徐旭東 經理人：王書吉 會計主管：張宗良

裕民航運股份有限公司及子公司
合併權益變動表
民國104年及103年1月1日至12月31日

代碼		普通股股本	資本公積	保留盈餘 法定盈餘公積	保留盈餘 特別盈餘公積	保留盈餘 未分配盈餘
A1	103 年 1 月 1 日	$ 8,580,167	$ 225,384	$ 6,613,006	$ 3,553,170	$ 7,388,568
A3	追溯適用及追溯重編之影響數	-	-	-	-	(10,442)
A5	期初重編後餘額	8,580,167	225,384	6,613,006	3,553,170	7,378,126
	102 年度盈餘指撥及分配					
B1	法定盈餘公積	-	-	156,690	-	(156,690)
B3	迴轉特別盈餘公積	-	-	-	(2,357,587)	2,357,587
B5	現金股利	-	-	-	-	(1,716,033)
C7	採用權益法認列之關聯企業及合資之變動數	-	-	-	-	(11,236)
D1	103 年度淨利	-	-	-	-	2,088,252
D3	103 年度稅後其他綜合損益	-	-	-	-	41,764
D5	103 年度綜合損益總額	-	-	-	-	2,130,016
T1	股東領逾 5 年現金股利	-	(16)	-	-	-
Z1	103 年 12 月 31 日餘額	8,580,167	225,368	6,769,696	1,195,583	9,981,770
	103 年度盈餘指撥及分配					
B1	法定盈餘公積	-	-	208,312	-	(208,312)
B3	迴轉特別盈餘公積	-	-	-	(858,397)	858,397
B5	現金股利	-	-	-	-	(1,887,636)
C7	採用權益法認列之關聯企業及合資之變動數	-	44	-	-	-
D1	104 年度淨利	-	-	-	-	824,397
D3	104 年度稅後其他綜合損益	-	-	-	-	4,672
D5	104 年度綜合損益總額	-	-	-	-	829,069
L1	庫藏股買回	-	-	-	-	-
T1	股東領逾 5 年現金股利	-	(2)	-	-	-
Z1	104 年 12 月 31 日餘額	$ 8,580,167	$ 225,410	$ 6,978,008	$ 337,186	$ 9,573,288

董事長：徐旭東　　經理人：王書吉

單位：新台幣仟元

其他權益項目						
國外營運機構財務報表換算之兌換差額	備供出售金融資產未實現損益	重估增值	現金流量避險中屬有效避險部分之避險工具利益（損失）	合計	庫藏股票	權益總額
($ 2,949,772)	$2,035,523	$ 55,852	$ -	($ 858,397)	$ -	$ 25,501,898
-	-	-	-	-	-	(10,442)
(2,949,772)	2,035,523	55,852	-	(858,397)	-	25,491,456
-	-	-	-	-	-	-
-	-	-	-	-	-	-
-	-	-	-	-	-	(1,716,033)
-	-	-	-	-	-	(11,236)
-	-	-	-	-	-	2,088,252
2,981,330	(589,170)	-	-	2,392,160	-	2,433,924
2,981,330	(589,170)	-	-	2,392,160	-	4,522,176
-	-	-	-	-	-	(16)
31,558	1,446,353	55,852	-	1,533,763	-	28,286,347
-	-	-	-	-	-	-
-	-	-	-	-	-	-
-	-	-	-	-	-	(1,887,636)
-	-	-	-	-	-	44
-	-	-	-	-	-	824,397
1,873,493	(981,319)	(55,399)	(50)	836,725	-	841,397
1,873,493	(981,319)	(55,399)	(50)	836,725	-	1,665,794
-	-	-	-	-	(477,693)	(477,693)
-	-	-	-	-	-	(2)
$ 1,905,051	$ 465,034	$ 453	($ 50)	$2,370,488	($ 477,693)	$ 27,586,854

後附之附註係本合併財務報告之一部分。
（請參閱勤業眾信聯合會計師事務所民國 105 年 3 月 11 日查核報告）

會計主管：張宗良

裕民航運股份有限公司及子公司

合併現金流量表

民國104年及103年1月1日至12月31日

單位：新台幣仟元

代　碼		104年度	103年度（重編後）
	營業活動之現金流量		
A10000	本年度稅前淨利	$ 725,311	$ 2,378,458
A20010	不影響現金流量之收益費損項目		
A20100	折舊費用	2,278,587	1,838,069
A24100	未實現外幣兌換損失	509,935	931,543
A21300	股利收入	(498,757)	(509,371)
A20900	財務成本	461,525	376,477
A20400	透過損益按公允價值衡量金融資產及負債之淨利益	(381,334)	(914,717)
A21200	利息收入	(294,851)	(334,255)
A23100	處分投資淨利益	(267,305)	(130,586)
A22500	處分不動產、廠房及設備利益－淨額	(192,882)	(514,813)
A29900	其他非現金項目	(122,282)	(24,528)
A22300	採用權益法認列之關聯企業及合資損益之份額	(102,246)	(31,990)
A23500	備供出售金融資產減損損失	46,042	-
A23700	運輸設備減損損失	16,343	94,925
A20300	呆帳費用（迴轉利益）	9,383	(1,637)
A30000	營業資產及負債之淨變動數		
A31110	持有供交易之金融資產	695,852	361,959
A31150	應收帳款	157,146	51,951
A31180	其他應收款	(15,198)	(2,595)
A31200	船舶油料	51,468	(41,555)
A31240	其他流動資產	(6,035)	(82,302)
A32110	持有供交易之金融負債	137,469	(11,426)
A32150	應付帳款	(41,213)	26,488
A32180	其他應付款	(83,807)	8,489
A32230	其他流動負債	154,988	(144,619)
A32240	淨確定福利負債	(33,333)	(48,827)
A33000	營運產生之現金	3,204,806	3,275,138
A33100	收取之利息	381,218	255,609
A33200	收取之股利	498,757	509,371
A33300	支付之利息	(440,581)	(363,503)
A33500	支付之所得稅	(279,051)	(37,319)
AAAA	營業活動之淨現金流入	3,365,149	3,639,296

(接次頁)

(承前頁)

代 碼		104年度	103年度（重編後）
	投資活動之現金流量		
B07100	預付設備款增加	($ 4,719,574)	($ 6,459,399)
B00400	處分備供出售金融資產價款	3,074,266	1,472,113
B00300	取得備供出售金融資產	(2,942,876)	(1,212,239)
B02700	購置不動產、廠房及設備	(1,683,251)	(390,869)
B01800	取得關聯企業	(760,000)	(553,400)
B02800	處分不動產、廠房及設備價款	314,708	791,587
B04300	關係人資金貸與款項增加	(59,352)	(53,036)
B03700	存出保證金減少（增加）	15,696	(5,721)
B01100	持有至到期日金融資產到期還本	-	1,814,670
B07600	收取關聯企業股利	-	6,667
BBBB	投資活動之淨現金流出	(6,760,383)	(4,589,627)
	籌資活動之現金流量		
C01600	舉借長期借款	8,708,213	9,104,383
C01700	償還長期借款	(4,980,736)	(3,338,091)
C04500	支付本公司業主股利	(1,887,638)	(1,716,049)
C04000	應付租賃款（減少）增加	(753,610)	1,515,742
C04900	庫藏股票買回成本	(477,693)	-
C00200	短期借款（減少）增加	(450,000)	460,000
C00600	應付短期票券增加	63,020	652
CCCC	籌資活動之淨現金流入	221,556	6,026,637
DDDD	匯率變動對現金及約當現金之影響	495,408	976,176
EEEE	現金及約當現金（減少）增加	(2,678,270)	6,052,482
E00100	年初現金及約當現金餘額	19,054,142	13,001,660
E00200	年底現金及約當現金餘額	$ 16,375,872	$ 19,054,142

後附之附註係本合併財務報告之一部分。

（請參閱勤業眾信聯合會計師事務所民國 105 年 3 月 11 日查核報告）

董事長：徐旭東 經理人：王書吉 會計主管：張宗良

裕民航運股份有限公司及子公司
合併財務報表附註
民國104年及103年1月1日至12月31日

（除另予註明者外，金額以新台幣仟元為單位）

一、公司沿革

裕民航運股份有限公司（以下稱「本公司」）於57年8月設立於台北市，旗下擁有各型散裝貨輪、水泥船及油輪。專門經營水泥、煤、鐵砂及穀物等散裝乾貨輪航運。本公司之股票自79年12月8日起於台灣證券交易所上市買賣。本合併財務報告係以本公司之功能性貨幣新台幣表達。

二、通過財務報告之日期及程序

本合併財務報告於105年3月11日經董事會通過發布。

三、新發布及修訂準則及解釋之適用

(一)首次適用修正後之證券發行人財務報告編製準則及經金管會認可之2013年版國際財務報導準則（IFRS）、國際會計準則（IAS）、解釋（IFRIC）及解釋公告（SIC）

依據金融監督管理委員會（以下稱「金管會」）發布之金管證審字第1030029342號及金管證審字第1030010325號函，合併公司自104年起開始適用業經國際會計準則理事會(IASB)發布且經金管會認可之2013年版IFRS、IAS、IFRIC及SIC（以下稱「IFRSs」）及相關證券發行人財務報告編製準則修正規定。

除下列說明外，適用修正後之證券發行人財務報告編製準則及2013年版IFRSs不致造成合併公司會計政策之重大變動：

1.IFRS 12「對其他個體之權益之揭露」

IFRS 12針對子公司、聯合協議、關聯企業及未納入合併報表之結構型個體之權益規定應揭露內容。合併公司適用IFRS 12之揭露，請參閱附註十一。

2.IFRS 13「公允價值衡量」

IFRS 13提供公允價值衡量指引，該準則定義公允價值、建立衡量公允價值之架構，並規定公允價值衡量之揭露。此外，該準則規定之揭露內容較為廣泛，例如，適用IFRS 13前，準則僅要求以公允價值衡量之金融工具須按公允價值三層級揭露，而依照IFRS 13規定，適用該準則之所有資產及負債皆須提供前述揭露。

IFRS 13之衡量規定係自104年起推延適用。相關揭露請參閱附註二五。

3.IAS 1之修正「其他綜合損益項目之表達」

依修正之準則規定，其他綜合損益項目須按性質分類且分組為(1)不重分類

至損益之項目及(2)後續可能重分類至損益之項目。相關所得稅亦應按相同基礎分組。適用該修正規定前，並無上述分組之強制規定。

合併公司於104年追溯適用上述修正規定，不重分類至損益之項目包含確定福利計畫再衡量數。後續可能重分類至損益之項目包含國外營運機構財務報表換算之兌換差額、備供出售金融資產未實現利益（損失）暨採用權益法之關聯企業及合資之其他綜合損益份額（除確定福利計畫再衡量數外）。惟適用上述修正並不影響本年度淨利，本年度稅後其他綜合損益及本年度綜合損益總額。

4.IAS 19「員工福利」

該修訂準則規定確定福利義務變動及計畫資產公允價值變動係於發生時認列，因而排除過去得按「緩衝區法」處理之選擇，並加速前期服務成本之認列。該修訂規定所有確定福利計畫再衡量數立即認列於其他綜合損益，俾使已認列之淨退休金資產或負債反映計畫短絀或剩餘之整體價值。

此外，「淨利息」取代適用修訂準則前之利息成本及計畫資產之預期報酬，並以淨確定福利負債（資產）乘以折現率決定淨利息。修訂後IAS 19除了改變確定福利成本之表達，並規定更廣泛之揭露。

此外，該修訂同時修改短期員工福利定義。修訂後短期員工福利定義為「預期於員工提供相關服務之年度報導期間結束日後12個月內全部清償之員工福利（離職福利除外）」，合併公司原分類為短期員工福利之帶薪年休假因可於勞務提供年度後使用並依一定比例逐年遞延，IAS 19修訂後改分類為其他長期員工福利，並使用預計單位福利法精算相關福利義務。惟此項改變並不影響應付休假給付於合併資產負債表列為流動負債之表達。

首次適用修訂後IAS 19時，因追溯適用產生102年12月31日（含）以前之累積員工福利成本變動數係調整103年1月1日淨確定福利負債、遞延所得稅資產及保留盈餘之帳面金額。

綜上所述，適用修正後之證券發行人財務報告編製準則及2013年版IFRSs之影響彙總如下：

資產、負債及權益項目之前期影響

項目	重編前金額	首次適用之調整	重編後金額	說明
103 年 12 月 31 日				
遞延所得稅資產	$ 138,709	$ 1,087	$ 139,796	4.
淨確定福利負債	$ 371,105	$ 6,291	$ 377,396	4.
保留盈餘	$ 9,986,974	($ 5,204)	$ 9,981,770	4.
103 年 1 月 1 日				
遞延所得稅資產	$ 49,624	$ 2,139	$ 51,763	4.
淨確定福利負債	$ 455,406	$ 12,581	$ 467,987	4.
保留盈餘	$ 7,388,568	($ 10,442)	$ 7,378,126	4.

綜合損益項目之影響

項　　目	重編前金額	首次適用之調整	重編後金額	說明
103 年度				
航運成本	($ 7,335,071)	$ 6,291	($ 7,328,780)	4.
營業費用	(333,124)	(104)	(333,228)	4.
所得稅費用	(289,154)	(1,052)	(290,206)	4.
本期淨利影響	($ 7,957,349)	$ 5,135	($ 7,952,214)	
不重分類至損益之項目：				4.
確定福利計畫之再衡量數	41,661	103	41,764	4.
本年度稅後其他綜合損益影響	41,661	103	41,764	4.
本年度綜合損益總額影響	(7,915,688)	5,238	(7,910,450)	4.

(二)IASB已發布但尚未經金管會認可之IFRSs

合併公司未適用下列業經IASB發布但未經金管會認可之IFRSs。金管會於105年3月10日公布自106年起開始適用之認可IFRSs公報範圍，為IASB於105年1月1日前發布，並於106年1月1日生效之IFRSs（不含IFRS 9 「金融工具」及IFRS 15「客戶合約之收入」等尚未生效或尚未確定生效日期之IFRSs）。此外，金管會並宣布我國公開發行公司應自107年起開始適用IFRS 15。截至本合併財務報告通過發布日止，金管會尚未發布前述新發布／修正／修訂準則及解釋以外之其他準則生效日。

新發布／修正／修訂準則及解釋	IASB 發布之生效日（註 1）
「2010-2012 週期之年度改善」	2014 年 7 月 1 日（註 2）
「2011-2013 週期之年度改善」	2014 年 7 月 1 日
「2012-2014 週期之年度改善」	2016 年 1 月 1 日（註 3）
IFRS 9「金融工具」	2018 年 1 月 1 日
IFRS 9 及 IFRS 7 之修正「強制生效日及過渡揭露」	2018 年 1 月 1 日
IFRS 10 及 IAS 28 之修正「投資者與其關聯企業或合資間之資產出售或投入」	未　　定
IFRS 10、IFRS 12 及 IAS 28 之修正「投資個體：合併報表例如規定之適用」	2016 年 1 月 1 日
IFRS 11 之修正「聯合營運權益之取得」	2016 年 1 月 1 日
IFRS 14「管制遞延帳戶」	2016 年 1 月 1 日
IFRS 15「客戶合約之收入」	2018 年 1 月 1 日
IFRS 16「租賃」	2019 年 1 月 1 日
IAS 1 之修正「揭露倡議」	2016 年 1 月 1 日
IAS 7 之修正「揭露倡議」	2017 年 1 月 1 日
IAS 12 之修正「未實現損失之遞延所得稅資產之認列」	2017 年 1 月 1 日

新發布／修正／修訂準則及解釋	IASB 發布之生效日（註 1）
IAS 16 及 IAS 38 之修正「可接受之折舊及攤銷方法之闡釋」	2016 年 1 月 1 日
IAS 16 及 IAS 41 之修正「農業：生產性植物」	2016 年 1 月 1 日
IAS 19 之修正「確定福利計畫：員工提撥金」	2014 年 7 月 1 日
IAS 36 之修正「非金融資產可回收金額之揭露」	2014 年 1 月 1 日
IAS 39 之修正「衍生工具之合約更替及避險會計之繼續」	2014 年 1 月 1 日
IFRIC 21「公課」	2014 年 1 月 1 日

註1：除另註明外，上述新發布／修正／修訂準則或解釋係於各該日期以後開始之年度期間生效。

註2：給與日於2014年7月1日以後之股份基礎給付交易開始適用IFRS 2之修正；收購日於2014年7月1日以後之企業合併開始適用IFRS 3之修正；IFRS 13於修正時即生效。其餘修正係適用於2014年7月1日以後開始之年度期間。

註3：除IFRS 5之修正推延適用於2016年1月1日以後開始之年度期間外，其餘修正係追溯適用於2016年1月1日以後開始之年度期間。

除下列說明外，適用上述新發布／修正／修訂準則或解釋將不致造成合併公司會計政策之重大變動：

IFRS 9「金融工具」

金融資產之認列及衡量

就金融資產方面，所有原屬於IAS 39「金融工具：認列與衡量」範圍內之金融資產後續衡量係以攤銷後成本衡量或以公允價值衡量。IFRS 9對金融資產之分類規定如下。

合併公司投資之債務工具，若其合約現金流量完全為支付本金及流通在外本金金額之利息，分類及衡量如下：

1.以收取合約現金流量為目的之經營模式而持有該金融資產，則該金融資產係以攤銷後成本衡量。此類金融資產後續係按有效利率認列利息收入於損益，並持續評估減損，減損損益認列於損益。

2.藉由收取合約現金流量與出售金融資產而達成目的之經營模式而持有該金融資產，則該金融資產係以透過其他綜合損益按公允價值衡量。此類金融資產後續係按有效利率認列利息收入於損益，並持續評估減損，減損損益與兌換損益亦認列於損益，其他公允價值變動則認列於其他綜合損益。於該金融資產除列或重分類時，原先累積於其他綜合損益之公允價值變動應重分類至損益。

合併公司投資非屬前述條件之金融資產，係以公允價值衡量，公允價值變動認列於損益。惟合併公司得選擇於原始認列時，將非持有供交易之權益投資指定為透過其他綜合損益按公允價值衡量。此類金融資產除股利收益認列於損益外，其他相關利益及損失係認列於其他綜合損益，後續無須評估減損，累積於其他綜合損益之公允價值變動亦不重分類至損益。

金融資產之減損

IFRS 9改採用「預期信用損失模式」認列金融資產之減損。以攤銷後成本衡量之金融資產、強制透過其他綜合損益按公允價值衡量之金融資產、應收租賃款、IFRS 15「客戶合約之收入」產生之合約資產或放款承諾及財務保證合約，係認列備抵信用損失。若前述金融資產之信用風險自原始認列後並未顯著增加，則其備抵信用損失係按未來12個月之預期信用損失衡量。若前述金融資產之信用風險自原始認列後已顯著增加且非低信用風險，則其備抵信用損失係按剩餘存續期間之預期信用損失衡量。但未包括重大財務組成部分之應收帳款必須按存續期間之預期信用損失衡量備抵信用損失。

此外，原始認列時已有信用減損之金融資產，合併公司考量原始認列時之預期信用損失以計算信用調整後之有效利率，後續備抵信用損失則按後續預期信用損失累積變動數衡量。

除上述影響外，截至本合併財務報告通過發布日止，合併公司仍持續評估其他準則、解釋之修正對財務狀況與財務績效之影響，相關影響待評估完成時予以揭露。

四、重大會計政策之彙總說明

(一)遵循聲明

本合併財務報告係依照證券發行人財務報告編製準則及經金管會認可之IFRSs編製。

(二)編製基礎

除按公允價值衡量之金融工具外，本合併財務報告係依歷史成本基礎編製。

公允價值衡量依照相關輸入值之可觀察程度及重要性分為第1等級至第3等級：

1.第1等級輸入值：係指於衡量日可取得之相同資產或負債於活絡市場之報價（未經調整）。

2.第2等級輸入值：係指除第1等級之報價外，資產或負債直接（亦即價格）或間接（亦即由價格推導而得）之可觀察輸入值。

3.第3等級輸入值：係指資產或負債之不可觀察之輸入值。

(三)資產與負債區分流動與非流動之標準

流動資產包括：

1.主要為交易目的而持有之資產；

2.預期於資產負債表日後12個月內實現之資產；及

3.現金及約當現金（但不包括於資產負債表日後逾12個月用以交換或清償負債而受到限制者）。

流動負債包括：

1.主要為交易目的而持有之負債；

2.於資產負債表日後12個月內到期清償之負債（即使於資產負債表日後至通過發布財務報告前已完成長期性之再融資或重新安排付款協議，亦屬流動負債），以及

3.不能無條件將清償期限遞延至資產負債表日後至少12個月之負債。

非屬上述流動資產或流動負債者，係分類為非流動資產或非流動負債。

(四)合併基礎

本合併財務報告係包含本公司及由本公司所控制個體（子公司）之財務報告。子公司之財務報告已予調整，以使其會計政策與合併公司之會計政策一致。於編製合併財務報告時，各個體間之交易、帳戶餘額、收益及費損已全數予以銷除。

子公司明細、持股比率及營業項目，參閱附註十一與附表八及九。

(五)外　　幣

各個體編製財務報告時，以個體功能性貨幣以外之貨幣（外幣）交易者，依交易日匯率換算為功能性貨幣記錄。

外幣貨幣性項目於每一資產負債表日以收盤匯率換算。因交割貨幣性項目或換算貨幣性項目產生之兌換差額，於發生當期認列於損益。

以公允價值衡量之外幣非貨幣性項目係以決定公允價值當日之匯率換算，所產生之兌換差額列為當期損益，惟屬公允價值變動認列於其他綜合損益者，其產生之兌換差額列於其他綜合損益。

以歷史成本衡量之外幣非貨幣性項目係以交易日之匯率換算，不再重新換算。

於編製合併財務報告時，國外營運機構（包含營運所在國家或使用之貨幣與本公司不同之子公司及關聯企業）之資產及負債以每一資產負債表日匯率換算為新台幣。收益及費損項目係以當期平均匯率換算，所產生之兌換差額列於其他綜合損益。

(六)船舶油料

存貨為船舶油料，係以成本與淨變現價值孰低衡量，比較成本與淨變現價值時除同類別存貨外係以個別項目為基礎。因船舶油料係供營運使用而非出售，故以重置成本作為淨變現價值之估計。存貨成本之計算係採移動平均法。

(七)投資關聯企業

關聯企業係指合併公司具有重大影響，但非屬子公司或合資之企業。

合併公司對投資關聯企業係採用權益法。權益法下，投資關聯企業原始依成本認列，取得日後帳面金額係隨合併公司所享有之關聯企業損益及其他綜合損益份額與利潤分配而增減。此外，針對合併公司可享有關聯企業權益

之變動係按持股比例認列。

關聯企業發行新股時，合併公司若未按持股比例認購，致使持股比例發生變動，並因而使投資之股權淨值發生增減時，其增減數調整資本公積－採權益法認列關聯企業及合資股權淨值之變動數及採用權益法之投資。惟若未按持股比例認購或取得致使對關聯企業之所有權權益減少者，於其他綜合損益中所認列與該關聯企業有關之金額按減少比例重分類，其會計處理之基礎係與關聯企業若直接處分相關資產或負債所必須遵循之基礎相同；前項調整如應借記資本公積，而採用權益法之投資所產生之資本公積餘額不足時，其差額借記保留盈餘。

當合併公司對關聯企業之損失份額等於或超過其在該關聯企業之權益（包括權益法下投資關聯企業之帳面金額及實質上屬於合併公司對該關聯企業淨投資組成部分之其他長期權益）時，即停止認列進一步之損失。合併公司僅於發生法定義務、推定義務或已代關聯企業支付款項之範圍內，認列額外損失及負債。

合併公司於評估減損時，係將投資之整體帳面金額（含商譽）視為單一資產，比較可回收金額與帳面金額，以進行減損測試，所認列之減損損失亦屬於投資帳面金額之一部分。減損損失之任何迴轉，於該投資之可回收金額後續增加之範圍內予以認列。

合併公司自其投資不再為關聯企業之日停止採用權益法，其對原關聯企業之保留權益以公允價值衡量，該公允價值及處分價款與停止採用權益法當日之投資帳面金額之差額，列入當期損益。此外，於其他綜合損益中所認列與該關聯企業有關之所有金額，其會計處理之基礎係與關聯企業若直接處分相關資產或負債所必須遵循之基礎相同。

合併公司與關聯企業之逆流、順流及側流交易所產生之損益，僅在與合併公司對關聯企業權益無關之範圍內，認列於合併財務報告。

(八)不動產、廠房及設備

不動產、廠房及設備係以成本認列，後續以成本減除累計折舊及累計減損損失後之金額衡量。

建造中之不動產、廠房及設備係以成本減除累計減損損失後之金額認列。成本包括專業服務費用，及符合資本化條件之借款成本。該等資產於完工並達預期使用狀態時，分類至不動產、廠房及設備之適當類別並開始提列折舊。

不動產、廠房及設備（包含融資租賃所持有之資產）於耐用年限內按直線基礎，對每一重大部分單獨提列折舊。若租賃期間較耐用年限短者，則於租賃期間內提列折舊；什項設備係採定率遞減法提列折舊。合併公司至少於每一年度結束日對估計耐用年限、殘值及折舊方法進行檢視，並推延適用會計估計變動之影響。

不動產、廠房及設備除列時，淨處分價款與該資產帳面金額間之差額係認列於損益。

(九)有形及無形資產之減損

合併公司於每一資產負債表日評估是否有任何跡象顯示有形及無形資產可能已減損。若有任一減損跡象存在，則估計該資產之可回收金額。倘無法估計個別資產之可回收金額，合併公司估計該資產所屬現金產生單位之可回收金額。

可回收金額為公允價值減出售成本與其使用價值之較高者。個別資產或現金產生單位之可回收金額若低於其帳面金額時，將該資產或現金產生單位之帳面金額調減至其可回收金額，減損損失係認列於損益。

當減損損失於後續迴轉時，該資產或現金產生單位之帳面金額調增至修訂後之可回收金額，惟增加後之帳面金額以不超過該資產或現金產生單位若未於以前年度認列減損損失時所決定之帳面金額(減除攤銷或折舊)。減損損失之迴轉係認列於損益。

(十)金融工具

金融資產與金融負債於合併公司成為該工具合約條款之一方時認列於合併資產負債表。

原始認列金融資產與金融負債時，若金融資產或金融負債非屬透過損益按公允價值衡量者，係按公允價值加計直接可歸屬於取得或發行金融資產或金融負債之交易成本衡量。直接可歸屬於取得或發行透過損益按公允價值衡量之金融資產或金融負債之交易成本，則立即認列為損益。

1.金融資產

金融資產之慣例交易係採交易日會計認列及除列。

(1)衡量種類

合併公司所持有之金融資產種類為透過損益按公允價值衡量之金融資產、持有至到期日投資、備供出售金融資產與放款及應收款。

A.透過損益按公允價值衡量之金融資產

透過損益按公允價值衡量之金融資產係持有供交易之金融資產。

透過損益按公允價值衡量之金融資產係按公允價值衡量，其再衡量產生之利益或損失（不包含該金融資產所產生之任何股利或利息）係認列於損益。公允價值之決定方式請參閱附註二五。

B.持有至到期日金融資產

合併公司投資達特定信用評等之公司債，且合併公司有積極意圖及能力持有至到期日，即分類為持有至到期日金融資產。

持有至到期日金融資產於原始認列後，係以有效利息法減除任何減損損失之攤銷後成本衡量。

C.備供出售金融資產

備供出售金融資產係非衍生金融資產被指定為備供出售，或未被分類為放款及應收款、持有至到期日投資或透過損益按公允價值衡量之金融資產。

備供出售金融資產係按公允價值衡量，備供出售貨幣性金融資產帳面金額之變動中屬外幣兌換損益與以有效利息法計算之利息收入，以及備供出售權益投資之股利，係認列於損益。其餘備供出售金融資產帳面金額之變動係認列於其他綜合損益，於投資處分或確定減損時重分類為損益。

備供出售權益投資之股利於合併公司收款之權利確立時認列。

備供出售金融資產若屬無活絡市場公開報價且公允價值無法可靠衡量之權益工具投資，後續係以成本減除減損損失後之金額衡量，並單獨列為「以成本衡量之金融資產」。該等金融資產於後續能可靠衡量公允價值時，係按公允價值再衡量，其帳面金額與公允價值間之差額認列於其他綜合損益，若有減損時，則認列於損益。

D.放款及應收款

放款及應收款（包括應收帳款、其他應收款、現金及約當現金、長期應收款及存出保證金）係採用有效利息法按攤銷後成本減除減損損失後之金額衡量，惟短期應收帳款之利息認列不具重大性之情況除外。

約當現金包括自取得日起12個月內、高度流動性、可隨時轉換成定額現金且價值變動風險甚小之定期存款及政府公債投資，係用於滿足短期現金承諾。

(2)金融資產之減損

除透過損益按公允價值衡量之金融資產外，合併公司係於每一資產負債表日評估其他金融資產是否有客觀減損證據，當有客觀證據顯示，因金融資產原始認列後發生之單一或多項事項，致使金融資產之估計未來現金流量受損失時，該金融資產即已發生減損。

按攤銷後成本列報之金融資產，如應收帳款、其他應收款及長期應收款，該資產若經個別評估未有客觀減損證據，另再集體評估減損。減損損失金額係該資產帳面金額與估計未來現金流量按該金融資產原始有效利率折現之現值間之差額。

按攤銷後成本列報之金融資產於後續期間減損損失金額減少，且經客觀判斷該減少與認列減損後發生之事項有關，則先前認列之減損損失直接或藉由調整備抵帳戶予以迴轉認列於損益，惟該迴轉不得使金融資產帳面金額超過若未認列減損情況下於迴轉日應有之攤銷後成本。

當備供出售權益投資之公允價值低於成本且發生大幅或持久性下跌

時，係為客觀減損證據。

其他金融資產之客觀減損證據包含發行人或債務人之重大財務困難、違約（例如利息或本金支付之延滯或不償付）、債務人將進入破產或其他財務重整之可能性大增或由於財務困難而使金融資產之活絡市場消失。

當備供出售金融資產發生減損時，原先已認列於其他綜合損益之累計損失金額將重分類至損益。

備供出售權益工具投資已認列於損益之減損損失不得透過損益迴轉。任何認列減損損失後之公允價值回升金額係認列於其他綜合損益。

以成本衡量之金融資產之減損損失金額係該資產帳面金額與估計未來現金流量按類似金融資產之現時市場報酬率折現之現值間之差額。此種減損損失於後續期間不得迴轉。

所有金融資產之減損損失係直接自金融資產之帳面金額中扣除，惟應收帳款係藉由備抵帳戶調降其帳面金額。當判斷應收帳款無法收回時，係沖銷備抵帳戶。原先已沖銷而後續收回之款項則貸記備抵帳戶。除因應收帳款無法收回而沖銷備抵帳戶外，備抵帳戶帳面金額之變動認列於損益。

(3)金融資產之除列

合併公司僅於對來自金融資產現金流量之合約權利失效，或已移轉金融資產且該資產所有權之幾乎所有風險及報酬已移轉予其他企業時，始將金融資產除列。

於一金融資產整體除列時，其帳面金額與所收取對價加計已認列於其他綜合損益之任何累計利益或損失之總和間之差額係認列於損益。

2.金融負債

(1)後續衡量

除透過損益按公允價值衡量之金融負債外，所有金融負債係以有效利息法按攤銷後成本衡量。

透過損益按公允價值衡量之金融負債係持有供交易之金融負債，按公允價值衡量，其再衡量產生之利益或損失（不包含該金融負債所支付之任何股利或利息）係認列於損益。公允價值之決定方式請參閱附註二五。

(2)金融負債之除列

除列金融負債時，其帳面金額與所支付對價（包含任何所移轉之非現金資產或承擔之負債）間之差額認列為損益。

3.衍生工具

合併公司簽訂之衍生工具包括利率交換合約及換匯換利合約，用以管理合併公司之利率及匯率風險。

衍生工具於簽訂衍生工具合約時，原始以公允價值認列，後續於資產負債表日按公允價值再衡量，後續衡量產生之利益或損失直接列入損益。當衍生工具之公允價值為正值時，列為金融資產；公允價值為負值時，列為金融負債。

(十一)避險會計

合併公司關聯企業之被投資公司指定部分避險工具（包括衍生工具、嵌入式衍生工具及規避匯率風險之非衍生工具）進行現金流量避險。

指定且符合現金流量避險之避險工具，其公允價值變動屬有效避險部分係認列於其他綜合損益；屬避險無效部分則立即認列於損益。

當被避險項目認列於損益時，原先認列於其他綜合損益之金額將於同一期間重分類至損益，並於合併綜合損益表認列於與被避險項目相關之項目下。然而，當預期交易之避險將認列非金融資產或非金融負債時，原先認列於其他綜合損益之金額，將自權益轉列為該非金融資產或非金融負債之原始成本。

當合併公司取消指定避險關係、避險工具到期、出售、解約、執行或不再符合避險會計時，即推延停止避險會計。先前於避險有效期間已認列於其他綜合損益之金額，於預期交易發生前仍列於權益，當預期交易不再預期會發生時，先前認列於其他綜合損益之金額將立即認列於損益。

(十二)負債準備

認列為負債準備之金額係考量義務之風險及不確定性，而為資產負債表日清償義務所需支出之最佳估計。負債準備係以清償義務之估計現金流量折現值衡量。

當合併公司預期履行合約義務所不可避免之成本超過預期從該合約可獲得之經濟效益時，認列因虧損性合約產生之現時義務為負債準備。

(十三)收入認列

收入係按已收或應收對價之公允價值衡量，並扣除估計之客戶折扣及其他類似之折讓。

1.勞務之提供

運費收入係按合約完成程度予以認列。合約完成程度原則上係依各航次航行天數占預期總航行天數之比例決定。

2.股利收入及利息收入

投資所產生之股利收入係於股東收款之權利確立時認列，惟前提係與交易有關之經濟效益很有可能流入合併公司，且收入金額能可靠衡量。

金融資產之利息收入係於經濟效益很有可能流入合併公司，且收入金額能可靠衡量時認列。利息收入係依時間之經過按流通在外本金與所適用之有效利率採應計基礎認列。

(十四)租　　賃

當租賃條款係移轉附屬於資產所有權之幾乎所有風險與報酬予承租人，則將其分類為融資租賃。所有其他租賃則分類為營業租賃。

合併公司為承租人

融資租賃係以各期最低租賃給付現值總額或租賃開始日租賃資產公允價值較低者作為成本入帳，並同時認列應付租賃款負債。

每期所支付租賃款之隱含利息列為當期財務費用，若可直接歸屬於符合要件之資產者，則予以資本化。

營業租賃給付係按直線基礎於租賃期間內認列為費用。

(十五)借款成本

直接可歸屬於取得或建造符合要件之資產之借款成本，係作為該資產成本之一部分，直到該資產達到預定使用狀態之幾乎所有必要活動已完成為止。

特定借款如於符合要件之資本支出發生前進行暫時投資而賺取之投資收入，係自符合資本化條件之借款成本中減除。

除上述外，所有其他借款成本係於發生當期認列為損益。

(十六)員工福利

1.短期員工福利

短期員工福利相關負債係以換取員工服務而預期支付之非折現金額衡量。

2.退職後福利

確定提撥退休計畫之退休金係於員工提供服務期間將應提撥之退休金數額認列為費用。

確定福利退休計畫之確定福利成本（含服務成本、淨利息及再衡量數）係採預計單位福利法精算。服務成本（含當期服務成本）及淨確定福利負債（資產）淨利息於發生時認列為員工福利費用。再衡量數（含精算損益及扣除利息後之計畫資產報酬）於發生時認列於其他綜合損益並列入保留盈餘，後續期間不重分類至損益。

淨確定福利負債（資產）係確定福利退休計畫之提撥短絀（剩餘）。淨確定福利資產不得超過從該計畫退還提撥金或可減少未來提撥金之現值。

3.其他長期員工福利

其他長期員工福利與確定福利退休計畫之會計處理相同，惟相關再衡量數係認列於損益。

(十七)所得稅

所得稅費用係當期所得稅及遞延所得稅之總和。

1.當期所得稅

依所得稅法規定計算之未分配盈餘加徵10%所得稅列為股東會決議年度之所得稅費用。

以前年度應付所得稅之調整，列入當期所得稅。

2.遞延所得稅

遞延所得稅係依合併財務報表帳載資產及負債帳面金額與計算課稅所得之課稅基礎二者所產生之暫時性差異計算。遞延所得稅負債一般係就所有應課稅暫時性差異予以認列，而遞延所得稅資產則於很有可能有課稅所得以供可減除暫時性差異或虧損扣抵使用時認列。

與投資子公司及關聯企業相關之應課稅暫時性差異皆認列遞延所得稅負債，惟合併公司若可控制暫時性差異迴轉之時點，且該暫時性差異很有可能於可預見之未來不會迴轉者除外。與此類投資有關之可減除暫時性差異，僅於其很有可能有足夠課稅所得用以實現暫時性差異，且於可預見之未來預期將迴轉的範圍內，予以認列遞延所得稅資產。

遞延所得稅資產之帳面金額於每一資產負債表日予以重新檢視，並針對已不再很有可能有足夠之課稅所得以供其回收所有或部分資產者，調減帳面金額。原未認列為遞延所得稅資產者，亦於每一資產負債表日予以重新檢視，並在未來很有可能產生課稅所得以供其回收所有或部分資產者，調增帳面金額。

遞延所得稅資產及負債係以預期負債清償或資產實現當期之稅率衡量，該稅率係以資產負債表日已立法或已實質性立法之稅率及稅法為基礎。遞延所得稅負債及資產之衡量係反映合併公司於資產負債表日預期回收或清償其資產及負債帳面金額之方式所產生之租稅後果。

3.本年度之當期及遞延所得稅

當期及遞延所得稅係認列於損益，惟與認列於其他綜合損益或直接計入權益之項目相關之當期及遞延所得稅係分別認列於其他綜合損益或直接計入權益。

五、<u>重大會計判斷、估計及假設不確定性之主要來源</u>

合併公司於採用會計政策時，對於不易自其他來源取得相關資訊者，管理階層必須基於歷史經驗及其他攸關之因素作出相關之判斷、估計及假設。實際結果可能與估計有所不同。

管理階層將持續檢視估計與基本假設。若估計之修正僅影響當期，則於修正當期認列；若會計估計之修正同時影響當期及未來期間，則於修正當期及未來期間認列。

(一)收入認列

運費收入係按合約完成程度予以認列，由於合約完成程度係依各航次航行天數計算之比例決定，若實際航行天數與預計不同，則可能影響收入認列金額，管理階層確信已採用最佳估計，收入及遞延收入於當期認列金額應屬適當，合併公司認列收入及相關遞延收入之會計政策係與前期一致。

(二)所得稅

截至104年及103年12月31日止，由於未來獲利之不可預測性，合併公司尚有課稅損失並未認列為遞延所得稅資產。遞延所得稅資產之可實現性主要視未來能否有足夠之獲利或應課稅暫時性差異而定。若未來實際產生之獲利少於預期，可能會產生重大遞延所得稅資產之調整，該等調整係於發生期間認列為損益。

(三)公允價值衡量及評價流程

當採公允價值衡量之資產及負債於活絡市場無市場報價時，合併公司依相關法令或依判斷決定是否委外估價並決定適當之公允價值評價技術。

若估計公允價值時無法取得第1等級輸入值，合併公司係參考對被投資者財務狀況與營運結果之分析、最近交易價格、相同權益工具於非活絡市場之報價、類似工具於活絡市場之報價、可比公司評價乘數等資訊與市場價格或利率及衍生工具特性等資訊決定輸入值，若未來輸入值實際之變動與預期不同，可能會產生公允價值變動。合併公司定期依市場情況更新各項輸入值，以監控公允價值衡量是否適當。

公允價值評價技術及輸入值之說明，請參閱附註二五。

(四)確定福利計畫之認列

確定福利退休計畫應認列之確定福利成本及淨確定福利負債（資產）係使用預計單位福利法進行精算評價，其採用之精算假設包括折現率、員工離職率及薪資預期增加率等估計，若該等估計因市場與經濟情況之改變而有所變動，可能會重大影響應認列之費用與負債金額。

(五)不動產、廠房及設備之殘值

合併公司所持有之運輸設備之殘值係以報廢拆裝後材料之公允價值估計，並於每一資產負債表日檢視該等材料之公允價值是否存在重大變動，若公允價值因市場狀況改變而有所變動，可能重大影響折舊費用與不動產、廠房及設備金額。

(六)不動產、廠房及設備之減損

運輸設備減損係按該等設備之可回收金額（即該等資產之公允價值減出售成本與其使用價值之較高者）評估，市場價格或未來現金流量變動將影響該等資產可回收金額，可能導致合併公司須額外認列減損損失或迴轉已認列之減損損失。

六、現金及約當現金

	104年12月31日	103年12月31日
庫存現金及週轉金	$ 1,319	$ 1,535
銀行支票及活期存款	185,359	394,138
約當現金		
銀行定期存款	16,189,194	18,592,437
附買回債券	-	66,032
	$ 16,375,872	$ 19,054,142

銀行定期存款於資產負債表日之利率區間如下：

	104年12月31日	103年12月31日
銀行定期存款	0.46%~4.5%	0.6%~4.3%

七、透過損益按公允價值衡量之金融工具

	104年12月31日	103年12月31日
持有供交易		
衍生工具（未指定避險）		
－換匯換利合約(一)	$ 601,310	$ 732,169
－利率交換合約(二)	30,641	47,580
小　　計	631,951	779,749
非衍生金融資產		
－國內上市（櫃）股票	223,425	236,951
－基金受益憑證	159,294	312,488
小　　計	382,719	549,439
金融資產－流動	$ 1,014,670	$ 1,329,188
持有供交易		
衍生工具（未指定避險）		
－換匯換利合約(一)	$ 142,810	$ 13,746
－利率交換合約(二)	18,855	10,450
金融負債－流動	$ 161,665	$ 24,196

(一)於資產負債表日未適用避險會計且尚未到期之換匯換利合約如下：

合約金額（仟元）	到期日	支付利率區間	收取利率區間
104 年 12 月 31 日			
NTD1,540,000/USD50,000	105年5月4日	0.13%	3個月期倫敦銀行間拆放美金利率：0.3341%
NTD1,525,000/USD50,000	105年5月20日	0.10%	3個月期倫敦銀行間拆放美金利率：0.3776%
NTD899,000/USD29,000	105年6月3日	0.05%	3個月期倫敦銀行間拆放美金利率：0.4222%
NTD1,085,000/USD35,000	105年6月14日	0.059%	3個月期倫敦銀行間拆放美金利率：0.5020%
NTD992,000/USD32,000	105年6月21日	0.045%	3個月期倫敦銀行間拆放美金利率：0.5695%

(接次頁)

(承前頁)

合約金額（仟元）	到期日	支付利率區間	收取利率區間
NTD1,023,000/USD33,000	105年6月24日	-0.005%	3個月期倫敦銀行間拆放美金利率：0.5944%
NTD633,000/USD20,000	105年8月9日	-0.23%	3個月期倫敦銀行間拆放美金利率：0.3414%
NTD1,974,000/USD60,000	105年8月25日	-0.21%	3個月期倫敦銀行間拆放美金利率：0.4067%
NTD682,500/USD21,000	105年8月26日	-0.29%	3個月期倫敦銀行間拆放美金利率：0.4117%
NTD978,000/USD30,000	105年9月7日	-0.26%	3個月期倫敦銀行間拆放美金利率：0.4620%
NTD1,316,400/USD40,000	105年9月30日	-0.17%	3個月期倫敦銀行間拆放美金利率：0.3255%
NTD975,000/USD30,000	105年11月4日	-0.11%	3個月期倫敦銀行間拆放美金利率：0.3366%
USD32,390/AUD39,023	111年3月21日	3個月期倫敦銀行間拆放美金利率+1%	3個月期澳洲金融市場協會銀行券參考利率+1%
USD32,760/AUD47,686	112年11月20日	3個月期倫敦銀行間拆放美金利率+1.05%	3個月期澳洲金融市場協會銀行券參考利率+1.05%
103年12月31日			
NTD636,300/USD21,000	104年4月7日	-0.92%	3個月期倫敦銀行間拆放美金利率：0.2316%
NTD606,000/USD20,000	104年4月7日	-0.92%	3個月期倫敦銀行間拆放美金利率：0.2316%
NTD272,700/USD9,000	104年4月7日	-0.92%	3個月期倫敦銀行間拆放美金利率：0.2316%
NTD545,400/USD18,000	104年4月7日	-0.89%	3個月期倫敦銀行間拆放美金利率：0.2316%
NTD909,000/USD30,000	104年4月24日	-0.90%	3個月期倫敦銀行間拆放美金利率：0.2328%
NTD603,000/USD20,000	104年5月5日	-0.84%	3個月期倫敦銀行間拆放美金利率：0.23185%
NTD542,700/USD18,000	104年5月27日	-0.80%	3個月期倫敦銀行間拆放美金利率：0.2356%
NTD510,850/USD17,000	104年6月5日	-0.72%	3個月期倫敦銀行間拆放美金利率：0.23535%
NTD330,550/USD11,000	104年6月5日	-0.72%	3個月期倫敦銀行間拆放美金利率：0.23535%
NTD480,160/USD16,000	104年6月19日	-0.73%	3個月期倫敦銀行間拆放美金利率：0.24535%
NTD480,160/USD16,000	104年6月19日	-0.73%	3個月期倫敦銀行間拆放美金利率：0.24535%
NTD990,000/USD33,000	104年6月26日	-0.56%	3個月期倫敦銀行間拆放美金利率：0.2546%

(接次頁)

(承前頁)

合約金額（仟元）	到期日	支付利率區間	收取利率區間
NTD300,000/USD10,000	104年8月10日	-0.47%	3個月期倫敦銀行間拆放美金利率：0.2316%
NTD300,000/USD10,000	104年8月10日	-0.47%	3個月期倫敦銀行間拆放美金利率：0.2316%
NTD900,000/USD30,000	104年8月25日	-0.60%	3個月期倫敦銀行間拆放美金利率：0.23435%
NTD900,000/USD30,000	104年8月26日	-0.58%	3個月期倫敦銀行間拆放美金利率：0.23435%
NTD630,000/USD21,000	104年8月28日	-0.60%	3個月期倫敦銀行間拆放美金利率：0.2356%
NTD897,600/USD30,000	104年9月8日	-0.60%	3個月期倫敦銀行間拆放美金利率：0.2356%
NTD1,220,000/USD40,000	104年10月1日	-0.57%	3個月期倫敦銀行間拆放美金利率：0.2351%
NTD609,800/USD20,000	104年11月6日	-0.68%	3個月期倫敦銀行間拆放美金利率：0.23185%
NTD304,900/USD10,000	104年11月6日	-0.68%	3個月期倫敦銀行間拆放美金利率：0.23185%
NTD625,600/USD20,000	104年12月15日	-0.46%	3個月期倫敦銀行間拆放美金利率：0.24285%
NTD312,800/USD10,000	104年12月15日	-0.46%	3個月期倫敦銀行間拆放美金利率：0.24285%
CNY24,800/USD4,000	104年3月31日	0.79%	1年期美金定存利率
CNY123,920/USD20,000	104年4月9日	0.89%	1年期美金定存利率
CNY93,420/USD15,000	104年4月15日	0.88%	1年期美金定存利率
USD34,881/AUD42,025	111年3月21日	3個月期倫敦銀行間拆放美金利率+1%	3個月期澳洲金融市場協會銀行券參考利率+1%
CNY18,540/USD3,000	104年3月27日	0.865%	1年期美金定存利率
CNY24,840/USD4,000	104年4月10日	0.89%	1年期美金定存利率

合併公司從事換匯換利交易之目的，主要係為規避美金及澳幣借款因匯率及利率波動產生之風險及取得人民幣承作定存以提高資金收益，合併公司未選擇適用避險會計。

(二)於資產負債表日未適用避險會計且尚未到期之利率交換合約如下：

合約金額（仟元）	到期日	支付利率區間	收取利率區間
104年12月31日			
USD13,230	111年7月20日	1.36%	3個月期倫敦銀行間拆放美金利率：0.33172%
USD12,740	111年9月20日	1.43%	3個月期倫敦銀行間拆放美金利率：0.5695%
USD22,663	111年10月25日	1.18%	3個月期倫敦銀行間拆放美金利率：0.3199%
USD24,806	112年4月24日	1.27%	3個月期倫敦銀行間拆放美金利率：0.3204%
USD14,175	112年6月5日	1.90%	3個月期倫敦銀行間拆放美金利率：0.4222%

(接次頁)

(承前頁)

合約金額（仟元）	到期日	支付利率區間	收取利率區間
USD15,120	112年8月30日	1.85%	3個月期倫敦銀行間拆放美金利率：0.4117%
USD30,800	112年10月30日	1.89%	3個月期倫敦銀行間拆放美金利率：0.3219%
USD35,403	113年1月16日	1.68%	3個月期倫敦銀行間拆放美金利率：0.3206%
USD14,197	110年3月19日	1.115%	3個月期倫敦銀行間拆放美金利率：0.5695%
103年12月31日			
USD 15,120	111年7月20日	1.36%	3個月期倫敦銀行間拆放美金利率：0.23075%
USD 14,560	111年9月20日	1.43%	3個月期倫敦銀行間拆放美金利率：0.2471%
USD 25,900	111年10月25日	1.18%	3個月期倫敦銀行間拆放美金利率：0.2336%
USD 28,114	112年4月24日	1.27%	3個月期倫敦銀行間拆放美金利率：0.2306%
USD 16,065	112年6月5日	1.90%	3個月期倫敦銀行間拆放美金利率：0.2346%
USD 17,010	112年8月30日	1.85%	3個月期倫敦銀行間拆放美金利率：0.2356%
USD 34,650	112年10月30日	1.89%	3個月期倫敦銀行間拆放美金利率：0.2326%
USD 39,568	113年1月16日	1.68%	3個月期倫敦銀行間拆放美金利率：0.23075%
USD 16,778	110年3月19日	1.115%	3個月期倫敦銀行間拆放美金利率：0.2471%

合併公司從事支付固定收取浮動之利率交換合約之目的，主要係為規避向銀行借款之利率風險，合併公司未選擇適用避險會計。

八、備供出售金融資產

	104年12月31日	103年12月31日
流動		
國內投資		
上市（櫃）股票	$ 4,878,830	$ 5,252,925
國外投資		
基金受益憑證	3,506,326	3,355,096
上市（櫃）股票	307,276	804,544
小計	3,813,602	4,159,640
	$ 8,692,432	$ 9,412,565
非流動		
國內投資		
上市（櫃）股票	$ 125	$ 135

(一)合併公司投資之海外上市公司股票中，部分有債務困難及市場價格長期性大幅下跌情形，故合併公司經評估後，於104年度對所持有之海外上市公司股票提列減損損失46,042仟元。

(二)備供出售金融資產關係人交易之資訊，參閱附註二六。

(三)備供出售金融資產質押之資訊，參閱附註二七。

九、以成本衡量之金融資產－非流動

	104年12月31日	103年12月31日
國內未上市（櫃）普通股	$ 892,943	$ 892,943
依衡量種類區分		
備供出售金融資產	$ 892,943	$ 892,943

合併公司所持有之上述未上市（櫃）股票投資，於資產負債表日係按成本減除減損損失衡量，因其公允價值合理估計數之區間重大且無法合理評估各種估計之機率，致合併公司管理階層認為其公允價值無法可靠衡量。

十、應收帳款及其他應收款

	104年12月31日	103年12月31日
應收帳款		
應收帳款	$ 498,480	$ 680,185
減：備抵呆帳	66,628	79,377
	$ 431,852	$ 600,808
其他應收款		
應收存款利息	$ 70,248	$ 156,611
其　　他	50,621	35,423
	$ 120,869	$ 192,034

應收帳款

合併公司之授信條件通常係於載運之商品完裝後3至8天內收取90%至95%之合約總運費，另於各航次結束後與租方洽談延滯費，故延滯費之收款期間係取決於洽談之進度，收款期間通常較一般運費長。由於交易形態係於商品完裝後即收取合約大部分運費，故合併公司於決定應收帳款可回收性時，主要係以個別評估方式，考量應收帳款自原始授信日至資產負債表日信用品質之任何改變以提列備抵呆帳，另再針對帳齡超過365天之應收帳款認列100%備抵呆帳。

合併公司於資產負債表日已逾期但合併公司尚未認列備抵呆帳之應收帳款，因其主要為洽談中之延滯費，信用品質並未重大改變，合併公司管理階層認為仍可回收其金額。

應收帳款之帳齡分析如下：

	104年12月31日	103年12月31日
0～30 天	$ 373,643	$ 497,016
31～90 天	20,724	55,801
91～180 天	47,029	47,991
181～365 天	160	-
366 天以上	56,924	79,377
合 計	$ 498,480	$ 680,185

以上係以立帳日為基礎進行之帳齡分析。

已逾期但未減損應收帳款帳齡分析如下：

	104年12月31日	103年12月31日
181～365 天	$ 160	$ -

以上係以立帳日為基礎進行之帳齡分析。

應收帳款之備抵呆帳變動資訊如下：

	個別評估減損損失	
	104年度	103年度
年初餘額	$ 79,377	$ 76,359
加：本年度提列呆帳費用	9,383	-
減：本年度迴轉呆帳費用	-	(1,637)
減：本年度實際沖銷	(24,559)	-
外幣換算差額	2,427	4,655
年底餘額	$ 66,628	$ 79,377

截至104年12月31日及103年12月31日止，已進行清算或處於重大財務困難之個別已減損應收帳款金額分別為66,628仟元及79,377仟元。合併公司對該等應收帳款餘額並未持有任何擔保品。

十一、子公司

(一)列入合併財務報告之子公司

本合併財務報告編製主體如下：

投資公司名稱	子公司名稱	業務性質	所持股權百分比 104年12月31日	所持股權百分比 103年12月31日	說明
本公司	裕民航運新加坡私人有限公司(裕民新加坡公司)	運輸業	100%	100%	-
	裕民航運香港有限公司(裕民香港公司)	運輸業	100%	100%	-
	裕利投資股份有限公司(裕利投資公司)	一般投資	68%	68%	-
	裕通投資股份有限公司(裕通投資公司)	一般投資	74%	74%	-

(接次頁)

(承前頁)

投資公司名稱	子公司名稱	業務性質	所持股權百分比 104年12月31日	所持股權百分比 103年12月31日	說明
裕民新加坡公司	Falcon Investment Private Limited（Falcon）	一般投資	100%	100%	-
	Eagle Investment Private Limited（Eagle）	運輸業	100%	100%	-
	裕利投資公司	一般投資	32%	32%	-
	裕通投資公司	一般投資	26%	26%	-
裕民香港公司	Overseas Shipping Pte. Ltd.（OSPL）	運輸業	100%	100%	-
	Alliance Maritime Pte. Ltd.	運輸業	-	-	-
	裕民（廈門）國際船舶管理有限公司（裕民廈門公司）	船舶服務	100%	100%	-

(二)未列入合併財務報告之子公司：無。

十二、採用權益法之投資

	104年12月31日	103年12月31日
個別不重大之關聯企業	$ 1,977,723	$ 1,173,015

合併公司與同業共同投資若干關聯企業之有表決權股份雖未達20%，惟合併公司對上述該等公司有重大影響力，因是採權益法評價。

合併公司與同業對等共同投資若干關聯企業之持股比達50%，因合併公司並未參與營運且對其並無實質控制力，故將其列為合併公司之關聯企業。

合併公司對若干關聯企業按權益法認列之損失份額，以對關聯企業權益投資之帳面金額為限。

合併公司於104及103年度參與環能海運股份有限公司之現金增資資訊，請詳附註二六。

合併公司之關聯企業Welwin Shipping Ltd.於104年1月清算註銷並結束營業。

採用權益法之投資及合併公司對其所享有之損益及其他綜合損益份額，除環能海運公司及Opas Fund Segregated Portfolio Company係按經會計師查核之財務報告計算外，其餘係按未經會計師查核之財務報告計算；惟合併公司管理階層認為上述被投資公司財務報告未經會計師查核，尚不致產生重大之影響。

十三、不動產、廠房及設備

成本	自有土地	運輸設備	租賃資產	什項設備	合計
103年1月1日餘額	$ 1,092	$29,666,895	$1,962,258	$ 41,954	$31,672,199
增添	-	387,531	-	3,338	390,869
處分	-	(2,095,732)	-	(28)	(2,095,760)

(接次頁)

(承前頁)

	自有土地	運輸設備	租賃資產	什項設備	合計
成本					
預付設備款轉入	$ -	$ 8,994,942	$ -	$ -	$ 8,994,942
重置除列	-	(416,642)	-	-	(416,642)
重新議定租約影響數	-	-	(207,188)	-	(207,188)
淨兌換差額	-	1,809,725	112,280	654	1,922,659
103 年 12 月 31 日餘額	$ 1,092	$38,346,719	$1,867,350	$ 45,918	$40,261,079
累計折舊及減損					
103 年 1 月 1 日餘額	$ -	$14,112,556	$ 718,783	$ 34,513	$14,865,852
折舊費用	-	1,690,236	145,063	2,770	1,838,069
處分	-	(1,818,962)	-	(24)	(1,818,986)
提列減損損失	-	94,925	-	-	94,925
重置除列	-	(416,642)	-	-	(416,642)
重新議定租約影響數	-	-	(875,929)	-	(875,929)
淨兌換差額	-	588,527	12,083	386	600,996
103 年 12 月 31 日餘額	$ -	$14,250,640	$ -	$ 37,645	$14,288,285
103 年 12 月 31 日淨額	$ 1,092	$24,096,079	$1,867,350	$ 8,273	$25,972,794
成本					
104 年 1 月 1 日餘額	$ 1,092	$38,346,719	$1,867,350	$ 45,918	$40,261,079
增添	-	1,681,719	-	1,532	1,683,251
處分	-	(853,862)	(1,872,601)	-	(2,726,463)
預付設備款轉入	-	6,368,439	-	-	6,368,439
重置除列	-	(290,947)	-	-	(290,947)
淨兌換差額	-	1,456,638	5,251	283	1,462,172
104 年 12 月 31 日餘額	$ 1,092	$46,708,706	$ -	$ 47,733	$46,757,531
累計折舊及減損					
104 年 1 月 1 日餘額	$ -	$14,250,640	$ -	$ 37,645	$14,288,285
折舊費用	-	2,124,915	150,633	3,039	2,278,587
處分	-	(761,325)	(150,633)	-	(911,958)
提列減損損失	-	16,343	-	-	16,343
重置除列	-	(290,947)	-	-	(290,947)
淨兌換差額	-	408,493	-	184	408,677
104 年 12 月 31 日餘額	$ -	$15,748,119	$ -	$ 40,868	$15,788,987
104 年 12 月 31 日淨額	$ 1,092	$30,960,587	$ -	$ 6,865	$30,968,544

因散裝航運市場景氣循環處於低點，合併公司預期部分船舶之未來現金流入減少，致其可回收金額小於帳面金額，故合併公司於104及103年度分別認列減損損失16,343仟元及94,925仟元。

運輸設備及租賃資產係以直線法，什項設備以定率遞減法按下列耐用年數計提折舊：

運輸設備	1至18年
什項設備	1至10年

合併公司於103年12月與出租方重新議定船舶融資租賃之租約，將原租賃資產帳面金額除列，並以新合約之應付租賃給付現值做為新帳面價值入帳，相關差額認列為遞延收入，隨租賃期間進行攤銷，租賃條件請參閱附註十六。

合併公司設定質押作為借款擔保之不動產、廠房及設備金額，請參閱附註二七。

預付設備款係支付建造中運輸設備之款項，待運輸設備達可使用狀態時，轉列不動產、廠房及設備。預付設備款帳面金額包含借款成本之利息資本化，相關資訊如下：

	104年度	103年度
利息資本化金額	$ 4,699	$ 4,099
利息資本化利率	1.453%-1.82%	1.425%-2.4%

十四、借　　款

(一)短期借款

	104年12月31日	103年12月31日
擔保借款（附註二七）		
銀行借款	$ 700,000	$ -
無擔保借款		
信用額度借款	6,430,000	6,180,000
	$ 7,130,000	$ 6,180,000
利率區間	1.1%-1.65%	1.16%-1.52%

(二)應付短期票券

	104年12月31日	103年12月31日
應付商業本票（附註二七）	$ 2,396,500	$ 2,333,000
減：應付短期票券折價	1,480	1,000
	$ 2,395,020	$ 2,332,000

尚未到期之應付短期票券如下：

104年12月31日

保證／承兌機構	票面金額	折價金額	帳面金額	利率區間
應付商業本票				
兆豐票券	$ 826,000	($ 344)	$ 825,656	1.14%-1.15%
中華票券	537,500	(433)	537,067	1.15%
國際票券	433,000	(327)	432,673	1.15%
萬通票券	400,000	(175)	399,825	1.14%
台灣票券	200,000	(201)	199,799	1.15%
	$2,396,500	($ 1,480)	$2,395,020	

103年12月31日

保證／承兌機構	票面金額	折價金額	帳面金額	利率區間
應付商業本票				
兆豐票券	$ 807,000	($ 359)	$ 806,641	1.16%
中華票券	487,000	(216)	486,784	1.16%
國際票券	449,000	(111)	448,889	1.16%-1.19%
萬通票券	390,000	(171)	389,829	1.23%
台灣票券	200,000	(143)	199,857	1.19%
	$ 2,333,000	($ 1,000)	$ 2,332,000	

(三)長期借款

	104年12月31日	103年12月31日
銀行擔保借款(1)（附註二七）	$ 15,095,360	$ 12,920,552
銀行無擔保借款(2)	6,934,323	6,374,288
	22,029,683	19,294,840
減：1年內到期部分	3,581,707	3,241,208
長期借款	$ 18,447,976	$ 16,053,632

1.合併公司之銀行擔保借款主要係用於建造船舶，並以該建造標的作為抵押擔保，最終到期日介於2年1個月至9年11個月，借款利率為浮動利率，截至104年及103年12月31日止，利率區間分別為0.85%-2.38%及0.75%-1.73%。合併公司透過以固定利率交換浮動利率之利率交換合約及換匯換利合約，對上述借款進行利率風險及匯率風險之部分避險（參閱附註七）。

2.合併公司之銀行無擔保借款係一般營運週轉借款，到期日介於1個月至4年8個月，截至104年及103年12月31日止，利率區間分別為1.15%-2.01%及1.22%-2.01%。

合併公司於103年度未達到聯貸銀行長期借款條款中對合併報表之負債權益比率相關之要求，該借款於103年12月31日帳面金額為1,500,000仟元。截至103年12月31日止，合併公司已與聯貸銀行達成協議，免除立即請求償還借款之權利，故合併公司於103年12月31日仍將此借款分類為非流動負債，截至104年12月31日止，已無此情形。

十五、應付公司債

	104年12月31日	103年12月31日
國內有擔保公司債	$ 1,992,420	$ 1,992,136
減：列為一年到期之部分	1,000,000	-
	$ 992,420	$ 1,992,136

合併公司於101年8月22日發行第三次有擔保普通公司債，發行總額為2,000,000仟元，每張票面金額1,000仟元，發行期限為五年，自發行日起屆滿第4、5年底分別償還發行總額之50%，年利率為1.32%，自發行日起，每年依發行在外餘額單利計息，每年付息一次。

十六、應付租賃款

	104年12月31日	103年12月31日
最低租賃給付		
1 年以內	$ -	$ 899,597
1~5 年	-	1,002,132
	-	1,901,729
減：未來財務費用	-	43,874
最低租賃給付現值	$ -	$ 1,857,855
最低租賃給付現值		
1 年以內	$ -	$ 888,959
1~5 年	-	968,896
	$ -	$ 1,857,855

合併公司以融資租賃承租運輸設備，並於103年12月重新議約，104年至解約日及103年度平均租賃期間分別為5年及7年。該等租賃協議並無續租或承購權及展期之條款。合併公司之融資租賃義務係以出租人保有租賃資產之所有權作為擔保。

所有融資租賃義務之利率於合約開始日即已固定，新約之年利率為0.25%，舊約之年利率為5%。

合併公司另於104年6月提前解除租賃合約，由子公司裕民新加坡購買租賃標的，原帳列之租賃相關資產及負債同時除帳。

主要租約內容如下：

103年12月以後至104年6月解約

出租人	標的物	租期及租金支付方式
Mars Maritime Limited Partnership	裕宇輪	租期 103 年 12 月至 108 年 4 月，每季租金美金 1,131 仟元
Saturn Maritime Limited Partnership	裕億輪	租期 103 年 12 月至 108 年 4 月，每季租金美金 1,131 仟元

103年1月至11月

出租人	標的物	租期及租金支付方式
Mars Maritime Limited Partnership	裕宇輪	租期 97 年 12 月至 103 年 11 月，每季租金英鎊 390 仟元
Saturn Maritime Limited Partnership	裕億輪	租期 97 年 12 月至 103 年 11 月，每季租金英鎊 375 仟元

十七、其他應付款

	104年12月31日	103年12月31日
董監酬勞	$ 141,355	$ 151,635
物料消耗及修護	138,528	140,554
薪資及獎金	78,766	90,557
員工紅利	74,188	85,077
港 務 費	52,736	66,627
其 他	300,971	327,113
	$ 786,544	$ 861,563

十八、退職後福利計畫

(一)確定提撥計畫

合併公司中之本公司所適用「勞工退休金條例」之退休金制度，係屬政府管理之確定提撥退休計畫，依員工每月薪資6%提撥退休金至勞工保險局之個人專戶。

合併公司位於新加坡及廈門之子公司之員工，亦屬政府營運之退休福利計畫成員，依當地法令規定提撥薪資成本之特定比例至退休福利計畫，以提供該計畫資金。合併公司對於此政府營運之退休福利計畫之義務僅為提撥特定金額。

(二)確定福利計畫

合併公司中之本公司依我國「勞動基準法」辦理之退休金制度係屬政府管理之確定福利退休計畫。員工退休金之支付，係根據服務年資及核准退休日前6個月平均工資計算。本公司按員工每月薪資總額5%提撥退休金，交由勞工退休準備金監督委員會以該委員會名義存入台灣銀行之專戶，年度終了前，若估算專戶餘額不足給付次一年度內預估達到退休條件之勞工，次年度3月底前將一次提撥其差額。該專戶係委託勞動部勞動基金運用局管理，本公司並無影響投資管理策略之權利。

合併公司中之裕利投資公司及裕通投資公司員工均由本公司人員兼任，故未訂定退休辦法，毋須辦理退休金精算。

合併公司對於新加坡及香港之子公司符合條件員工亦採用確定福利計畫。

列入合併資產負債表之確定福利計畫金額列示如下：

	104年12月31日	103年12月31日
確定福利義務現值	$ 360,814	$ 400,821
計畫資產公允價值	(21,423)	(23,425)
淨確定福利負債	$ 339,391	$ 377,396

淨確定福利負債變動如下：

	確定福利義務現值	計畫資產公允價值	淨確定福利負債（資產）
103 年 1 月 1 日	$ 493,895	($ 25,908)	$ 467,987
當期服務成本	7,898	-	7,898
利息費用（收入）	8,075	(449)	7,626
認列於損益	15,973	(449)	15,524
再衡量數			
計畫資產報酬（除包含於淨利息之金額外）	-	33	33
精算（利益）損失－人口統計假設變動	5,675	-	5,675
精算（利益）損失－經驗調整	(47,472)	-	(47,472)
認列於其他綜合損益	(41,797)	33	(41,764)
雇主提撥	-	(3,534)	(3,534)
福利支付	(75,664)	6,433	(69,231)
兌換差額	8,414	-	8,414
103 年 12 月 31 日	400,821	(23,425)	377,396
當期服務成本	7,203	-	7,203
利息費用（收入）	6,519	(410)	6,109
認列於損益	13,722	(410)	13,312
再衡量數			
計畫資產報酬（除包含於淨利息之金額外）	-	(186)	(186)
精算（利益）損失－人口統計假設變動	11,994	-	11,994
精算（利益）損失－財務假設變動	8,826	-	8,826
精算（利益）損失－經驗調整	(25,306)	-	(25,306)
認列於其他綜合損益	(4,486)	(186)	(4,672)
雇主提撥	-	(3,533)	(3,533)
福利支付	(53,336)	6,131	(47,205)
兌換差額	4,093	-	4,093
104 年 12 月 31 日	$ 360,814	($ 21,423)	$ 339,391

合併公司因「勞動基準法」之退休金制度暴露於下列風險：

1.投資風險：勞動部勞動基金運用局透過自行運用及委託經營方式，將勞工退休基金分別投資於國內（外）權益證券與債務證券及銀行存款等標的，惟合併公司之計畫資產得分配金額係以不低於當地銀行2年定期存款利率計算而得之收益。

2.利率風險：政府公債之利率下降將使確定福利義務現值增加，惟計畫資產之債務投資報酬亦會隨之增加，兩者對淨確定福利負債之影響具有部分抵銷之效果。

3.薪資風險：確定福利義務現值之計算係參考計畫成員之未來薪資。因此計畫成員薪資之增加將使確定福利義務現值增加。

合併公司之確定福利義務現值係由合格精算師進行精算，衡量日之重大假設如下：

	104年12月31日	103年12月31日
折 現 率	1.25%	1.625%
薪資預期增加率－船員	1.50%	1.50%
薪資預期增加率－職員	3.00%	3.00%

若重大精算假設分別發生合理可能之變動，在所有其他假設維持不變之情況下，將使確定福利義務現值增加（減少）之金額如下：

	104年12月31日	103年12月31日
折 現 率		
增加 0.25%	($ 6,382)	($ 6,231)
減少 0.25%	$ 6,607	$ 6,415
薪資預期增加率		
增加 0.25%	$ 6,435	$ 6,258
減少 0.25%	($ 6,249)	($ 6,110)

由於精算假設可能彼此相關，僅單一假設變動之可能性不大，故上述敏感度分析可能無法反映確定福利義務現值實際變動情形。

	104年12月31日	103年12月31日
預期 1 年內提撥金額	$ 41,717	$ 3,634
確定福利義務平均到期期間	8.33 年	6.67 年

十九、權 益

(一)普通股股本

	104年12月31日	103年12月31日
額定股數（仟股）	880,000	880,000
額定股本	$ 8,800,000	$ 8,800,000
已發行且已收足股款之股數（仟股）	858,017	858,017
已發行股本	$ 8,580,167	$ 8,580,167

已發行之普通股每股面額為10元，每股享有一表決權及收取股利之權利。

(二)資本公積

	104年12月31日	103年12月31日
得用以彌補虧損、發放現金或撥充股本（註）		
庫藏股票交易	$ 110,232	$ 110,232
公司債轉換溢價	93,474	93,474
受贈資產	16,232	16,234
合併溢額	5,428	5,428
不得作為任何用途		
採權益法認列關聯企業及合資股權淨值之變動數	44	-
	$ 225,410	$ 225,368

註：此類資本公積得用以彌補虧損，亦得於公司無虧損時，用以發放現金或撥充股本，惟撥充股本時每年以實收股本之一定比率為限。

合併溢額係82年合併中裕航運公司，其淨資產超過合併發行新股面額之部分。

(三)保留盈餘及股利政策

根據本公司章程規定，每年度決算之純益，於依法繳納營利事業所得稅後，應先彌補往年虧損，如尚有盈餘，於提列10%為法定盈餘公積並按法令規定提列特別盈餘公積後，連同上年度累積未分配盈餘，作為可供分配之盈餘，惟得視業務狀況酌予保留一部分後，按下列百分比分配之。

1.股息60%。

2.股東紅利38%。

3.董事、監察人酬勞金1%。

4.員工紅利1%。

本公司股利參酌所營事業景氣變化之特性，考量未來資金之需求與稅制之影響，在維持穩定股利之目標下，依本公司章程所訂比例分配之。股利之發放，其中現金股利部分不低於當年度股息及股東紅利總和之10%。

依104年5月公司法之修正，股息及紅利之分派限於股東，員工非屬盈餘分派之對象。配合上述法規，本公司已於105年1月21日董事會擬議之修正公司章程，尚待於105年6月8日召開之股東常會決議。員工及董監事酬勞估列基礎及實際配發情形，參閱附註二十之(四)員工福利費用。

法定盈餘公積應提撥至其餘額達公司實收股本總額時為止。法定盈餘公積得用以彌補虧損；公司無虧損時，法定盈餘公積超過實收股本總額25%之部分與除得以撥充股本外，尚得以現金分配。

本公司依金管證發字第1010012865號函、金管證發字第1010047490號函及「採用國際財務報導準則（IFRSs）後，提列特別盈餘公積之適用疑義問答」規定提列及迴轉特別盈餘公積。

分配未分配盈餘時，除屬非中華民國境內居住者之股東外，其餘股東可獲配按股利分配日之稅額扣抵比率計算之股東可扣抵稅額。

本公司分別於104年6月10日及103年6月9日舉行股東常會，決議通過103及102年度盈餘分配案如下：

	盈餘分配案		每股股利（元）	
	103年度	102年度	103年度	102年度
法定盈餘公積	$ 208,312	$ 156,690		
迴轉特別盈餘公積	(858,397)	(2,357,587)		
現金股利	1,887,636	1,716,033	$ 2.2	$ 2.0
	$ 1,237,551	($ 484,864)		

本公司105年3月11日董事會擬議104年度盈餘分配案如下：

	盈餘分配案	每股股利（元）
法定盈餘公積	$ 82,440	
現金股利	845,056	$ 1.0

有關104年度之盈餘分配案尚待預計於105年6月8日召開之股東常會決議。

(四)庫藏股票

收回原因	買回以註銷（仟股）
104 年 1 月 1 日股數	-
本年度增加	12,961
104 年 12 月 31 日股數	12,961

本公司持有之庫藏股票，依證券交易法規定不得質押，亦不得享有股利之分派及表決權等權利。

二十、本年度淨利項目

(一)其他營業收入

合併公司中之裕利投資公司、裕通投資公司及Falcon皆以投資為專業，故各公司之投資淨損益於合併綜合損益表中以「其他營業收入」科目表達。

	104年度	103年度
處分投資收入	$ 1,382,233	$ 1,772,813
減：處分投資成本	1,394,156	1,768,415
處分投資（損失）利益	(11,923)	4,398
股利收入	202,073	171,123
其他投資收入	597	-
	$ 190,747	$ 175,521

(二)財務成本

	104年度	103年度
銀行及金融機構借款／公司債利息	$ 461,525	$ 376,477

(三)折舊費用

	104年度	103年度
不動產、廠房及設備	$ 2,278,587	$ 1,838,069
依功能別彙總		
營業成本	$ 2,275,548	$ 1,835,299
營業費用	3,039	2,770
	$ 2,278,587	$ 1,838,069

(四)員工福利費用

	104年度	103年度
短期員工福利		
薪資費用	$ 1,121,628	$ 1,008,856
保險費用	33,857	24,628
小　　計	1,155,485	1,033,484
退職後福利		
確定提撥計畫	17,194	17,712
確定福利計畫（附註十八）	13,312	15,524
小　　計	30,506	33,236
其他員工福利	92,125	98,499
員工福利費用合計	$ 1,278,116	$ 1,165,219
依功能別彙總		
營業成本	$ 1,131,729	$ 974,378
營業費用	146,387	190,841
	$ 1,278,116	$ 1,165,219

依現行章程規定，本公司係以當年度稅後可分配盈餘各以1%分派員工紅利及董監事酬勞，103年度係各按1%分別估列員工紅利21,888仟元及及董監事酬勞21,888仟元。

依104年5月修正後公司法及105年1月經董事會擬議之修正章程，本公司係以當年度扣除分派員工及董監酬勞前之稅前利益分別以不低於1%及不高於2%提撥員工酬勞及董監事酬勞。104年度估列員工酬勞7,146仟元及董監事酬勞7,146仟元，係分別各按前述稅前利益之1%估列，該等金額於105年3月11日董事會決議以現金配發，尚待預計於105年6月8日召開之股東常會決議修正章程後，報告股東會。

年度合併財務報告通過發布日前經董事會決議之發放金額有重大變動時，該變動調整原提列年度費用，年度合併財務報告通過發布日後若金額仍有變動，則依會計估計變動處理，於次一年度調整入帳。

104年6月10日及103年6月9日股東常會決議配發之員工紅利及董監事酬勞，以及合併財務報告認列之員工紅利及董監事酬勞金額如下：

	103年度		102年度	
	員工紅利	董監事酬勞	員工紅利	董監事酬勞
股東會決議配發金額	$ 19,262	$ 19,262	$ 17,511	$ 17,511
各年度財務報表認列金額	$ 21,888	$ 21,888	$ 17,511	$ 17,511

103年度差異已於104年度股東常會決議後調整為當年度損益。

有關本公司105年董事會決議之員工酬勞及董監事酬勞資訊，及104與103年股東會決議之員工紅利及董監酬勞資訊，請至台灣證券交易所「公開資訊觀測站」查詢。

(五)外幣兌換損益

	104年度	103年度
外幣兌換利益總額	$ 1,287,605	$ 447,496
外幣兌換損失總額	(1,741,531)	(1,399,286)
淨 損 益	($ 453,926)	($ 951,790)

二、所得稅

(一)認列於損益之所得稅（利益）費用主要組成項目

	104年度	103年度
當期所得稅		
本年度產生者	$ 24,771	$ 31,089
未分配盈餘加徵	88,910	205,379
以前年度之調整	38,291	-
	151,972	236,468
遞延所得稅		
本年度產生者	(251,058)	53,738
認列於損益之所得稅（利益）費用	($ 99,086)	$ 290,206

會計所得與所得稅（利益）費用之調節如下：

	104年度	103年度
稅前淨利	$ 725,311	$ 2,378,458
稅前淨利按法定稅率計算之所得稅費用	$ 178,412	$ 458,480
子公司盈餘之遞延所得稅影響數	(220,624)	50,030
免稅所得	(186,004)	(426,822)
未分配盈餘加徵	88,910	205,379
以前年度之當期所得稅費用於本年度之調整	38,291	-
稅上不可減除之費損	2,714	3,672
未認列之虧損扣抵	(765)	(564)
基本稅額應納差額	-	31
其他（暫時性差異調整）	(20)	-
認列於損益之所得稅（利益）費用	($ 99,086)	$ 290,206

合併公司適用中華民國所得稅法之個體所適用之稅率為17%；其他轄區所產生之稅額係依各相關轄區適用之稅率計算。

由於105年度股東會盈餘分配情形尚具不確定性，故104年度未分配盈餘加徵10%所得稅之潛在所得稅後果尚無法可靠決定。

(二)本期所得稅資產與負債

	104年12月31日	103年12月31日
本期所得稅負債		
應付所得稅	$ 181,542	$ 509,123

稅捐稽徵機關於本年度第4季核定認可本公司自海外投資所收取之現金股利適用之租稅優惠，並陸續核定100至102年度之所得稅申報，據此，本公司迴轉於100至102年度所估列之相關所得稅影響金額。

(三)遞延所得稅資產與負債

遞延所得稅資產及負債之變動如下：

104年度

	年初餘額	認列於損益	當期所得稅轉回	年底餘額
遞延所得稅資產				
暫時性差異				
未實現兌換損失	$ 100,650	($ 27,117)	$ -	$ 73,533
確定福利退休計畫	38,340	(4,921)	-	33,419
不動產、廠房及設備	657	(172)	-	485
遞延收入－出售船舶	149	(61)	-	88
	$ 139,796	($ 32,271)	$ -	$ 107,525
遞延所得稅負債				
暫時性差異				
採用權益法之投資	$ 429,688	($ 261,600)	$ 200,416	$ 368,504
透過損益按公允價值衡量之金融工具	123,952	(21,729)	-	102,223
	$ 553,640	($ 283,329)	$ 200,416	$ 470,727

103年度

	年初餘額	認列於損益	轉列當期所得稅	年底餘額
遞延所得稅資產				
暫時性差異				
未實現兌換損失	$ -	$ 100,650	$ -	$ 100,650
確定福利退休計畫	45,731	(7,391)	-	38,340
不動產、廠房及設備	5,822	(5,165)	-	657
遞延收入－出售船舶	210	(61)	-	149
	$ 51,763	$ 88,033	$ -	$ 139,796

(接次頁)

(承前頁)

遞延所得稅負債	年初餘額	認列於損益	轉列當期所得稅	年底餘額
暫時性差異				
採用權益法之投資	$ 494,242	$ 37,000	($ 101,554)	$ 429,688
透過損益按公允價值衡量之金融工具	4,671	119,281	-	123,952
未實現兌換利益	14,510	(14,510)	-	-
	$ 513,423	$ 141,771	($ 101,554)	$ 553,640

(四)未於合併資產負債表中認列遞延所得稅資產之未使用虧損扣抵

	104年12月31日	103年12月31日
虧損扣抵		
108 年度到期	$ 491,509	$ 496,007
110 年度到期	184,807	184,807
	$ 676,316	$ 680,814

(五)兩稅合一相關資訊

	104年12月31日	103年12月31日
87 年度以後未分配盈餘	$ 9,573,288	$ 9,981,770
股東可扣抵稅額帳戶餘額	$ 583,368	$ 379,780
	104年度（預計）	103年度
盈餘分配適用之稅額扣抵比率	6.11%	5.71%

(六)所得稅核定情形

本公司及子公司截至102年度以前之營利事業所得稅申報案件業經稅捐稽徵機關核定。

二二、每股盈餘

用以計算每股盈餘之盈餘及普通股加權平均股數如下：

本年度淨利

	104年度	103年度
用以計算基本每股盈餘之淨利	$ 824,397	$ 2,088,252
具稀釋作用潛在普通股之影響：		
員工分紅	-	-
用以計算稀釋每股盈餘之盈餘	$ 824,397	$ 2,088,252

股 數

單位：仟股

	104年度	103年度
用以計算基本每股盈餘之普通股加權平均股數	855,201	858,017
具稀釋作用潛在普通股之影響：		
員工分紅	490	598
用以計算稀釋每股盈餘之普通股加權平均股數	855,691	858,615

若合併公司得選擇以股票或現金發放員工酬勞或員工分紅，則計算稀釋每股盈餘時，假設員工酬勞或員工分紅將採發放股票方式，並於該潛在普通股具有稀釋作用時計入加權平均流通在外股數，以計算稀釋每股盈餘。於次年度股東會決議員工酬勞或員工分紅發放股數前計算稀釋每股盈餘時，亦繼續考量該等潛在普通股之稀釋作用。

二三、營業租賃協議

合併公司為承租人

營業租賃係承租辦公室，租賃期間為1~3年，且於租賃期間終止時，合併公司對租賃辦公室並無優惠承購權。合約為每年重新簽訂，合約期間並無不得取消之規定及或有賠償條款。

不可取消營業租賃之未來最低租賃給付總額如下：

	104年12月31日	103年12月31日
不超過 1 年	$ 21,322	$ 23,701
1～5 年	20,009	40,017
	$ 41,331	$ 63,718

二四、資本風險管理

合併公司進行資本管理以確保集團內各企業能夠於繼續經營之前提下，藉由將債務及權益餘額最適化，以使股東報酬極大化。

合併公司資本結構係由合併公司之淨債務（即借款減除現金及約當現金）及權益（即股本、資本公積、保留盈餘及其他權益項目）組成。合併公司主要管理階層定期檢視集團資本結構，其檢視內容包括考量各類資本之成本及相關風險。合併公司依據主要管理階層之建議，將藉由支付股利及發行新債或償付舊債等方式平衡其整體資本結構。

合併公司不須遵守其他外部資本規定。

二五、金融工具

(一)公允價值資訊－非按公允價值衡量之金融工具

合併公司管理階層認為非按公允價值衡量之金融資產及金融負債之帳面金額趨近其公允價值或其公允價值無法可靠衡量。

(二)公允價值資訊－按公允價值衡量之金融工具

1.公允價值層級

104年12月31日

	第 1 等級	第 2 等級	第 3 等級	合 計
透過損益按公允價值衡量之金融資產				
衍生工具	$ -	$ 631,951	$ -	$ 631,951
持有供交易之非衍生金融資產	382,719	-	-	382,719
合 計	$ 382,719	$ 631,951	$ -	$ 1,014,670
備供出售金融資產				
國內有價證券				
上市（櫃）權益投資	$ 4,878,955	$ -	$ -	$ 4,878,955
國外有價證券				
基金受益憑證	-	3,506,326	-	3,506,326
上市（櫃）權益投資	307,276	-	-	307,276
合 計	$ 5,186,231	$ 3,506,326	$ -	$ 8,692,557
透過損益按公允價值衡量之金融負債				
衍生工具	$ -	$ 161,665	$ -	$ 161,665

103年12月31日

	第 1 等級	第 2 等級	第 3 等級	合 計
透過損益按公允價值衡量之金融資產				
衍生工具	$ -	$ 779,749	$ -	$ 779,749
持有供交易之非衍生金融資產	549,439	-	-	549,439
合 計	$ 549,439	$ 779,749	$ -	$ 1,329,188
備供出售金融資產				
國內有價證券				
上市（櫃）權益投資	$ 5,253,060	$ -	$ -	$ 5,253,060
國外有價證券				
基金受益憑證	-	3,355,096	-	3,355,096
上市（櫃）權益投資	804,544	-	-	804,544
合 計	$ 6,057,604	$ 3,355,096	$ -	$ 9,412,700
透過損益按公允價值衡量之金融負債				
衍生工具	$ -	$ 24,196	$ -	$ 24,196

104及103年度無第1等級與第2等級公允價值衡量間移轉之情形。

2.第2等級公允價值衡量之評價技術及輸入值

金融工具類別	評價技術及輸入值
衍生工具—換匯換利合約	現金流量折現法：按期末之可觀察匯率及利率估計未來現金流量，並以可反映各交易對方信用風險之折現率分別折現。
衍生工具—利率交換合約	現金流量折現法：按期末之可觀察利率估計未來現金流量，並以可反映各交易對方信用風險之折現率分別折現。
基金受益憑證	以市場可得之權益證券價格資訊進行投資組合公允價值之評價。

(三)金融工具之種類

	104年12月31日	103年12月31日
金融資產		
透過損益按公允價值衡量之金融資產	$ 1,014,670	$ 1,329,188
備供出售金融資產（註1）	9,585,500	10,305,643
放款及應收款（註2）	17,920,195	20,763,144
金融負債		
透過損益按公允價值衡量之金融負債	161,665	24,196
以攤銷後成本衡量（註3）	34,428,473	32,634,549

註1：餘額係包含分類為備供出售及以成本衡量之金融資產餘額。

註2：餘額係包含現金及約當現金、應收帳款、其他應收款、存出保證金及長期應收款等以攤銷後成本衡量之放款及應收款。

註3：餘額係包含短期借款、短期應付票券、應付帳款、其他應付款、應付租賃款、應付公司債及長期借款等以攤銷後成本衡量之金融負債。

(四)財務風險管理目的與政策

合併公司主要金融工具包括權益及債務工具投資、衍生性金融工具、應收帳款、應付帳款、應付公司債及借款。合併公司之財務管理部門係為各業務單位提供服務，統籌協調進入國內與國際金融市場操作，藉由依照風險程度與廣度分析暴險之內部風險報告監督及管理合併公司營運有關之財務風險。該等風險包括市場風險（包含匯率風險、利率風險及其他價格風險）、信用風險及流動性風險。

合併公司透過衍生金融工具規避暴險，以減輕該等風險之影響。衍生金融工具之運用受合併公司董事會通過之政策所規範，其為匯率風險、利率風險、信用風險、衍生金融工具與非衍生金融工具之運用以及剩餘流動資金之投資書面原則。內部稽核人員持續地針對政策之遵循與暴險額度進行複核。

1.市場風險

合併公司之營運活動使合併公司承擔之主要財務風險為外幣匯率變動風險（參閱下述(1)）以及利率變動風險（參閱下述(2)）。合併公司從事各式衍生金融工具以管理所承擔之外幣匯率及利率風險，包括：

A.以換匯換利合約規避本公司向國外營運機構舉借之外幣借款及子公司向銀行舉借之外幣借款所負擔之匯率及利率風險；

B.以利率交換合約規避向銀行借款所負擔之利率風險。

合併公司有關金融工具市場風險之暴險及其對該等暴險之管理與衡量方式並無改變。

(1)匯率風險

合併公司從事部分外幣交易及投資，且舉借外幣借款，因而使合併公司產生匯率變動暴險。合併公司使用換匯換利合約以管理匯率風險，並透過換匯換利合約與外幣借款合約條款配合，以使避險效益極大化。

合併公司於資產負債表日非功能性貨幣計價之重大貨幣性資產與貨幣性負債帳面金額（包含合併財務報表中已沖銷之非功能性貨幣計價之貨幣性項目）以及具匯率風險暴險之衍生工具帳面金額，參閱附註二九。

敏感度分析

合併公司主要受到美金及人民幣匯率波動之影響。

下表詳細說明當新台幣（功能性貨幣）對美金及人民幣之匯率增加及減少10%時，合併公司之敏感度分析。敏感度分析之範圍包括流通在外之外幣貨幣性項目及本公司對國外營運機構之外幣借款，並將其期末之換算以匯率變動10%予以調整。下表之正數係表示當新台幣相對於各相關貨幣升值10%時，將使稅前淨利增加之金額；當新台幣相對於各相關外幣貶值10%時，其對稅前淨利之影響將為同金額之負數。

	美金之影響		人民幣之影響	
	104年度	103年度	104年度	103年度
損益	$ 1,411,252(i)	$ 1,457,403(i)	($ 103,822) (ii)	($ 387,821) (ii)

(i) 主要源自於本公司對國外營運機構之美金借款。

(ii) 主要源自於合併公司之人民幣計價定期存款。

合併公司於本期對人民幣之匯率敏感度下降，主要係因人民幣定期存款減少所致。

(2)利率風險

因合併公司內之個體同時以固定及浮動利率借入資金，因而產生利率暴險。合併公司藉由維持一適當之固定及浮動利率組合，以及使用利率交換合約與換匯換利合約來管理利率風險。合併公司定期評估避險活動，使其與利率觀點及既定之風險偏好一致，以確保採用最符合成本效益之避險策略。

合併公司於資產負債表日受利率暴險之金融資產及金融負債帳面金額如下：

	104年12月31日	103年12月31日
具公允價值利率風險		
－金融資產	$ 16,207,401	$ 18,686,381
－金融負債	13,716,763	16,061,279
具現金流量利率風險		
－金融資產	174,473	381,813
－金融負債	19,830,360	15,595,552

合併公司因持有浮動利率銀行借款而產生現金流量利率風險之暴險。合併公司以持有固定利率之借款部位為目標。為達成該項目標，合併公司簽訂換匯換利合約及利率交換合約來規避借款現金流量變動之暴險。換匯換利合約及利率交換合約之主要條款與被避險借款相似。合併公司之現金流量利率風險主要係因新台幣及美金計價借款相關之LIBOR波動。

合併公司因持有固定利率銀行借款及承作支付固定收取變動之利率交換而面臨公允價值利率風險之暴險。此等情況符合合併公司維持固定利率借款以降低利率現金流量風險之政策。

敏感度分析

下列敏感度分析係依衍生及非衍生工具於資產負債表日之利率暴險而決定。對於浮動利率負債，其分析方式係假設資產負債表日流通在外之負債金額於報導期間皆流通在外。

若利率增加／減少50個基點，在所有其他變數維持不變之情況下，合併公司104及103年度之稅前淨利將分別減少／增加98,279仟元及76,069仟元，主要因為合併公司之變動利率借款利息增加／減少所致。

(3)其他價格風險

合併公司因上市櫃權益證券投資及基金受益憑證投資而產生權益價格暴險。合併公司管理階層藉由持有不同風險投資組合以管理風險。合併公司權益價格風險主要集中於臺灣地區交易所之權益工具。此外，合併公司委託證券操作團隊監督價格風險並評估投資組合之部位調整。

敏感度分析

下列敏感度分析係依資產負債表日之權益價格暴險進行。

若權益價格上漲／下跌10%，104及103年度稅前損益將因持有供交易投資之公允價值變動分別增加／減少38,272仟元及54,944仟元。104及103年度稅前其他綜合損益將因備供出售金融資產公允價值之變動分別增加／減少869,256仟元及941,270仟元。

2.信用風險

信用風險係指交易對方拖欠合約義務而造成集團財務損失之風險。截至資產負債表日，合併公司可能因交易對方未履行義務及合併公司提供財務保證造成財務損失之最大信用風險暴險主要係來自於合併資產負債表所

認列之金額資產帳面金額及合併公司提供財務保證所產生之或有負債金額。

合併公司已建立營運相關信用風險管理之程序，交易對象之風險評估係考量財務狀況、信評機構評等、公司內部信用評等、歷史交易紀錄及目前經濟狀況等多項可能影響交易對象付款能力之因素，倘無法取得該等資訊，合併公司將使用其他公開可取得之財務資訊及彼此交易記錄對主要交易對象進行評等。

合併公司之信用風險主要係集中於合併公司應收帳款餘額前五大客戶。合併公司持續地針對應收帳款客戶之財務狀況進行評估，當交易對方互為關係企業時，本公司將其定義為具相似特性之交易對方。104及103年度任何時間對任一交易對方之信用風險集中情形均未超過總貨幣性資產之1%。

3.流動性風險

合併公司係透過管理及維持足夠部位之現金及約當現金以支應集團營運並減輕現金流量波動之影響。合併公司管理階層監督銀行融資額度使用狀況並確保借款合約條款之遵循。

銀行借款對合併公司而言係為一項重要流動性來源。截至104年及103年12月31日止，合併公司未動用之短期銀行融資額度分別為8,048,098仟元及7,766,600仟元。

合併公司流動性風險管理之最終責任在董事會，合併公司已建立適當之流動性風險管理架構，以因應合併公司短期、中期及長期之籌資與流動性之管理需求。合併公司透過維持足夠銀行融資額度、借款承諾、持續地監督預計與實際現金流量，以及規劃以到期日相近之金融資產清償負債以管理流動性風險。

(1)非衍生性金融負債之流動性及利率風險表

非衍生金融負債剩餘合約到期分析係依據合併公司最早可能被要求還款之日期，按金融負債未折現現金流量（包括本金及估計利息）編製。因此，合併公司可被要求立即還款之銀行借款，係列於下表中最早之期間內，不考慮銀行立即執行該權利之機率；其他非衍生金融負債到期分析係依照約定之還款日編製。

104年12月31日

	1 年 以 內	1 至 5 年	5 年 以 上
非衍生金融負債			
無附息負債	$ 881,350	$ -	$ -
浮動利率工具	3,653,098	12,334,741	4,896,985
固定利率工具	10,796,475	3,022,829	-
	$ 15,330,923	$ 15,357,570	$ 4,896,985

103年12月31日

	1 年 以 內	1 至 5 年	5 年 以 上
非衍生金融負債			
無附息負債	$ 977,718	$ -	$ -
應付租賃款	899,597	1,002,132	-
浮動利率工具	1,966,407	9,055,419	4,963,522
固定利率工具	9,102,643	5,354,260	-
	$ 12,946,365	$ 15,411,811	$ 4,963,522

在考量合併公司之財務狀況後，管理階層認為銀行不太可能行使權利要求合併公司立即清償上列借款。

上述非衍生金融資產及負債之浮動利率工具金額，將因浮動利率與資產負債表日所估計之利率不同而改變。

(2)衍生性金融負債之流動性及利率風險表

針對衍生金融工具所作之流動性分析，就採淨額交割之衍生工具，係以未折現之合約淨現金流入及流出為基礎編製；就採總額交割之衍生工具，係以未折現之總現金流入及流出為基礎編製。

104年12月31日

	1 年 以 內	1 至 5 年	5 年 以 上
淨額交割			
利率交換合約	($ 5,818)	($ 115,427)	($ 159,633)
總額交割			
換匯換利合約			
流 入	$ 14,325,530	$ 1,417,396	$ 744,650
流 出	(13,793,473)	(1,357,435)	(723,568)
	$ 532,057	$ 59,961	$ 21,082

103年12月31日

	1 年 以 內	1 至 5 年	5 年 以 上
淨額交割			
利率交換合約	($ 6,278)	($ 125,287)	($ 251,266)
總額交割			
換匯換利合約			
流 入	$ 16,238,015	$ 833,332	$ 425,537
流 出	(15,465,112)	(700,722)	(406,411)
	$ 772,903	$ 132,610	$ 19,126

二六、關係人交易

本公司及子公司（係本公司之關係人）間之交易、帳戶餘額、收益及費損於合併時全數予以銷除，故未揭露於本附註。合併公司與其他關係人間之交易如下。

(一)營業收入

帳列項目	關係人類別	104年度	103年度
運費收入	具重大影響之投資者	$ 978,187	$ 996,145
	實質關係人	199,188	432,646
		$ 1,177,375	$ 1,428,791

收費方式係由雙方根據海運市場狀況及考慮水泥自卸船特殊性質議定，依各輪航線及彎靠港口裝卸貨速率等分別按噸計收。除水泥自卸船及另有說明者外，合併公司與關係人交易之交易條件、收款條件則與非關係人之交易相當。

(二)進 貨

帳列項目	關係人類別	104年度	103年度
航運成本	實質關係人	$ 31,381	$ 16,580

合併公司請實質關係人提供船舶修護服務，並將相關費用認列為航運成本。

(三)應收關係人款項（不含對關係人放款）

帳列項目	關係人類別	104年12月31日	103年12月31日
應收帳款－關係人	具重大影響之投資者	$ 81,852	$ 68,763
	實質關係人	-	443
		$ 81,852	$ 69,206

流通在外之應收關係人款項未收取保證。104及103年度應收關係人款項並未提列呆帳費用。

亞洲水泥公司存於合併公司之船用週轉金於合併公司帳列暫收款，其金額於104年及103年12月31日皆為15,000仟元。

(四)預付款項

帳列項目	關係人類別	104年12月31日	103年12月31日
預付費用	實質關係人	$ 41,773	$ 44,678

(五)取得金融資產

104年度

關係人類別	帳列項目	交易單位（仟單位）	交易標的	取得價款
實質關係人	備供出售金融資產－流動	72	Opas Fund Segregated Portfolio Tranche 基金	$2,856,510

103年度

關係人類別	帳列項目	交易單位（仟單位）	交易標的	取得價款
實質關係人	備供出售金融資產－流動	34	Opas Fund Segregated Portfolio Tranche 基金	$1,212,240

合併公司與OPAS Fund Company之交易性質，係透過OPAS Fund Company之平台進行投資以取得或處分OPAS Fund Segregated Portfolio Tranche之海外基金，各該Tranche之海外基金組合（Portfolio）之決策係由包

含合併公司在內之投資人組成的投資委員會決定並管理。

(六)處分金融資產

104年度

關係人類別	帳列項目	交易單位（仟單位）	交易標的	處分價款	處分（損）益
實質關係人	備供出售金融資產－流動	65	Opas Fund Segregated Portfolio Tranche 基金	$ 2,784,945	$ 189,516

103年度

關係人類別	帳列項目	交易單位（仟單位）	交易標的	處分價款	處分（損）益
實質關係人	備供出售金融資產－流動	43	Opas Fund Segregated Portfolio Tranche 基金	$ 1,466,288	$ 128,414

(七)對關係人放款

合併公司對關係人放款資訊請參閱附表一。

(八)背書保證

合併公司為關係人背書保證資訊請參閱附表二。

(九)其他關係人交易

合併公司分別於104年7月及103年7月參與環能海運公司現金增資，以760,000仟元及553,400仟元分別取得普通股76,000仟股及55,340仟股，增資後合併公司對其仍無實質控制力，故列為合併公司之關聯企業。

(十)其　　他

合併公司向實質關係人及重大影響之投資者承租辦公室，104及103年度認列之租金費用分別為20,846仟元及20,748仟元。另外，合併公司提供承租之存出保證金，截至104年及103年12月31日金額皆為4,573仟元。

(十一)主要管理階層薪酬

104及103年度對董事及其他主要管理階層之薪酬總額如下：

	104年度	103年度
短期員工福利	$ 36,646	$ 54,082
退職後福利	3,738	3,368
	$ 40,384	$ 57,450

董事及其他主要管理階層之薪酬係由薪酬委員會依照個人績效及市場趨勢決定。

二七、質抵押之資產

合併公司下列資產業經作為發行商業本票、銀行借款額度之擔保品及台灣電力公司等之履約保證金：

	104年12月31日	103年12月31日
運輸設備－淨額	$ 27,296,035	$ 15,370,599
備供出售金融資產－流動	1,810,928	2,126,657
質押定存單（帳列存出保證金）	18,206	27,912
	$ 29,125,169	$ 17,525,168

二八、重大或有負債及未認列之合約承諾

除其他附註所述者外，合併公司於資產負債表日有下列重大承諾事項及或有事項：

(一)重大承諾

1.合併公司除自有船舶外，尚以計時或計程傭船方式向其他公司僱傭若干船舶營運。104年及103年度傭船運費收入分別為132,959仟元及290,735仟元。

2.合併公司與台灣電力公司簽訂電昌五號及電昌七號船舶代管合約，合約期限至106年止。

3.裕民新加坡公司與Oshima Shipbuilding Co., Ltd.及Shanghai Waigaoqiao Shipbuilding Co., Ltd.簽訂建造6艘散裝貨輪之合約，原始合約價款分別計美金111,400仟元及93,600仟元，合計總價款美金205,000仟元。截至104年12月31日止，裕民新加坡公司已支付美金45,680仟元。

4.裕利投資公司及裕通投資公司分別向中國信託商業銀行申請貸款額度100,000仟元及50,000仟元，並由本公司向銀行出具承諾函予以支持。依據該承諾函，本公司就維持投資比率及安排借款人履行還款義務等事項均有相當之承諾，惟本公司對前述承諾事項不負任何法律之保證及償還義務。

(二)或有事項

合併公司為關聯企業及實質關係人之銀行借款提供財務保證，截至104年及103年12月31日止，合併公司提供財務保證之金額分別為429,078仟元及497,694仟元；被保證對象分別已動支336,054仟元及404,670仟元，合併公司於合併資產負債表認列為其他負債之金額皆為0元。

合併公司所屬水泥專用船－亞泥二號，104年9月18日凌晨於竹圍外海與漁船－世暉31號發生碰撞，亞泥二號船舶及船員無損傷，漁船翻覆。亞泥二號輪船長及該輪所有船員已經全力配合海巡署及航港局的調查，並提交相關的船長海事報告，惟相關調查結果及責任歸屬尚未確定，合併公司認為此事件應可由保險公司獲得理賠，故未估列相關負債。

二九、具重大影響之外幣資產及負債資訊

以下資訊係按合併公司各個體功能性貨幣以外之外幣彙總表達，所揭露之匯率係指該等外幣換算至功能性貨幣之匯率。具重大影響之外幣資產及負債如下：

104年12月31日

	外幣（仟元）	匯率	帳面金額
外幣資產			
貨幣性項目			
人民幣	$ 207,851	0.1540（人民幣：美金）	$ 1,038,217
美金	925	32.825（美金：新台幣）	30,358
美金	677	6.4936（美金：人民幣）	22,232
			$ 1,090,807
非貨幣性項目			
港幣	39,487	0.1290（港幣：美金）	$ 167,228
外幣負債			
貨幣性項目			
美金	431,534	32.825（美金：新台幣）	$ 14,165,108
澳幣	39,071	0.7308（澳幣：美金）	937,314
新加幣	469	0.7083（新加坡幣:美金）	10,909
			$ 15,113,331

103年12月31日

	外幣（仟元）	匯率	帳面金額
外幣資產			
貨幣性項目			
人民幣	$ 761,628	0.1634（人民幣：美金）	$ 3,878,211
美金	1,815	31.65（美金：新台幣）	57,437
美金	796	6.119（美金：人民幣）	25,178
			$ 3,960,826
非貨幣性項目			
港幣	102,965	0.1289（港幣：美金）	$ 420,098
外幣負債			
貨幣性項目			
美金	463,085	31.65（美金：新台幣）	$ 14,656,650

合併公司於104及103年度外幣兌換損失（已實現及未實現）分別為453,926仟元及951,790仟元，由於外幣交易之種類繁多，故無法按各重大影響之外幣別揭露兌換損益。

三十、附註揭露事項

(一)重大交易事項及(二)轉投資事業相關資訊：

1.資金貸與他人：附表一。

2.為他人背書保證：附表二。

3.期末持有有價證券情形（不包含投資子公司及關聯企業部分）：附表三。

4.累積買進或賣出同一有價證券之金額達新臺幣3億元或實收資本額20%以上：附表四。

5.取得不動產之金額達新臺幣3億元或實收資本額20%以上：無。

6.處分不動產之金額達新臺幣3億元或實收資本額20%以上：無。

7.與關係人進、銷貨之金額達新臺幣1億元或實收資本額20%以上：附表五。

8.應收關係人款項達新臺幣1億元或實收資本額20%以上：附表六。

9.從事衍生工具交易：附註七。

10.其他：母子公司間及各子公司間之業務關係及重要交易往來情形及金額：附表七。

11.被投資公司資訊：附表八。

(三)大陸投資資訊：

1.大陸被投資公司名稱、主要營業項目、實收資本額、投資方式、資金匯出入情形、持股比例、投資損益、期末投資帳面金額、已匯回投資損益及赴大陸地區投資限額：附表九。

2.與大陸被投資公司直接或間接經由第三地區所發生下列之重大交易事項，及其價格、付款條件、未實現損益：無。

三一、部門資訊

提供給主要營運決策者用以分配資源及評量部門績效之資訊，著重於每一交付或提供之產品或勞務之種類。合併公司之應報導部門為航運部門及投資部門。

(一)部門收入與營運結果

合併公司之收入與營運結果依應報導部門分析如下：

	部門收入		部門損益	
	104年度	103年度	104年度	103年度
航運	$ 7,733,341	$ 8,965,430	($ 122,621)	$ 1,311,547
投資	190,747	175,521	187,720	167,396
部門總額	$ 7,924,088	$ 9,140,951	65,099	1,478,943
營業外收入及支出			660,212	899,515
稅前淨利			$ 725,311	$ 2,378,458

以上報導之收入係與外部客戶交易所產生。104及103年度並無任何部門間銷售。

部門利益係指各個部門所賺取之利潤。此衡量金額係提供予主要營運決策者，用以分配資源予部門及評量其績效。

(二)部門資產及負債

	104年12月31日	103年12月31日
部門資產		
航　　運	$ 56,662,963	$ 56,652,847
投　　資	4,183,802	4,775,002
不可辨認資產	2,870,791	2,066,093
部門資產總額	$ 63,717,556	$ 63,493,942
部門負債		
航　　運	$ 35,954,042	$ 34,996,078
投　　資	176,660	211,374
不可辨認負債	-	143
部門負債總額	$ 36,130,702	$ 35,207,595

(三)地區別資訊

依航運業之營業型態，所屬船隊行經全球各海域，無法區分依營運地點所產生之收入與非流動資產按資產所在地區分資訊。

(四)主要客戶資訊

104及103年度主要客戶收入占綜合損益表上合併營業收入金額10%以上之明細如下：

	104年度		103年度	
	收入金額	所佔比例%	收入金額	所佔比例%
客戶A	$ 1,356,817	17	$ 1,229,910	13
客戶B	978,187	12	996,145	11
客戶C	720,219	9	1,464,162	16

裕民航運股份有限公司及子公司

資金貸與他人

民國104年1月1日至12月31日

附表一

單位：新台幣仟元

編號	貸出資金之公司	貸與對象	往來項目	是否為關係人	本期最高餘額（註二）	期末餘額（註二）	實際動支金額（註二）	利率區間	資金貸與性質(註一)	業務往來金額	有短期融通資金必要之原因	提列備抵呆帳金額	擔保品 名稱	擔保品 價值	對個別對象資金貸與限額(註二)	資金貸與總限額（註二）
1	裕民航運（新加坡）私人有限公司	裕民航運股份有限公司	其他應收款－關係人	是	$13,458,250	$12,801,750	$12,801,750	0.391%～0.713%	2	$ -	短期借款	$ -	—	$ -	子公司淨值之30%，為$13,319,250	子公司淨值之40%，為$ 17,759,000
		Winyield Investment Ltd.	長期應收款－關係人	是	750,854	750,854	708,838	-	2	-	購置運輸設備、營運及融資需要	-	—	-	子公司淨值之30%，為13,319,250	子公司淨值之40%，為17,759,000
		Eagle Investment Private Limited	其他應收款－關係人	是	459,550	295,425	262,600	0.382%	2	-	購置運輸設備、營運及融資需要	-	—	-	子公司淨值之30%，為13,319,250	子公司淨值之40%，為17,759,000
		Cape Asia Newbuildings (III) Ltd.	長期應收款－關係人	是	172,332	172,332	172,330	-	2	-	購置運輸設備、營運及融資需要	-	—	-	子公司淨值之30%，為13,319,250	子公司淨值之40%，為17,759,000
		Cape Asia Ltd.	長期應收款－關係人	是	3,283	3,283	3,283	-	2	-	營運週轉金	-	—	-	子公司淨值之30%，為13,319,250	子公司淨值之40%，為17,759,000
2	裕民航運（香港）有限公司	裕民航運股份有限公司	其他應收款－關係人	是	1,641,250	1,313,000	1,313,000	0.494%～0.507%	2	-	短期借款	-	—	-	子公司淨值之30%，為2,422,421	子公司淨值之40%，為3,229,895
		Overseas Shipping Pte. Ltd.	其他應收款－關係人	是	65,650	-	-	-	2	-	短期借款	-	—	-	子公司淨值之30%，為2,422,421	子公司淨值之40%，為3,229,895

註一：資金貸與性質說明如下：

1.代表有業務往來者。

2.代表有短期融通資金之必要者。

註二：涉及外幣者，係按104年12月31日之平均匯率US$1=NT$32.825換算成新台幣表達。

裕民航運股份有限公司及子公司

為他人背書保證

民國104年1月1日至12月31日

附表二

單位：新台幣仟元

編號	背書保證者公司名稱	被背書保證對象		對單一企業背書保證限額（註一）	本期最高背書保證餘額（註一）	期末背書保證餘額（註一）	實際動支金額（註一）	以財產擔保之背書保證金額	累計背書保證金額佔最近期財務報表淨值之比率	背書保證最高限額（註一）	屬母公司對子公司背書保證(註二)	屬子公司對母公司背書保證(註二)	屬大陸地區背書保證(註二)
		公司名稱	關係										
0	裕民航運股份有限公司	裕民航運（新加坡）私人有限公司	子公司	淨值之50%，為$ 13,793,427	$4,315,831	$3,291,902	$3,291,902	$ -	11.93%	淨值為$27,586,854	Y	—	—
		裕民航運(香港)有限公司	子公司	淨值之50%，為13,793,427	1,926,828	-	-	-	-	淨值為27,586,854	Y	—	—
		Overseas Shipping Pte. Ltd.	孫公司	淨值之50%，為13,793,427	590,850	452,985	452,985	-	1.64%	淨值為27,586,854	Y	—	—
1	裕民航運(新加坡)私人有限公司	Winyield Investment Ltd.	子公司採權益法評價之被投資公司	子公司淨值之50%，為22,198,750	395,574	312,798	312,798	-	0.70%	子公司淨值為44,397,501	—	—	—
2	裕利投資股份有限公司	大聚化學纖維股份有限公司	子公司以成本衡量之金融資產－非流動	子公司淨值之50%，為1,055,491	116,280	116,280	23,256	-	5.51%	子公司淨值為2,110,981	—	—	—

註一：涉及外幣者，係按104年12月31日之平均匯率US$1＝NT$32.825換算成新台幣表達。

註二：屬上市櫃母公司對子公司背書保證者、屬子公司對上市櫃母公司背書保證者、屬大陸地區背書保證者、始須填Y。

裕民航運股份有限公司及子公司

期末持有有價證券情形

民國104年12月31日

附表三

單位：新台幣仟元；仟股／仟單位

持有之公司	有價證券種類及名稱	與有價證券發行人之關係	帳列科目	期末 股數／單位	期末 帳面金額	期末 持股比率(%)	期末 公允價值（註三）	備註 提供擔保或質押股數(註二)	備註 擔保或質借金額	備註 限制使用情形
裕民航運股份有限公司	股票									
	遠東新世紀股份有限公司	董事長相同	備供出售金融資產－流動	31,180	$ 802,897	1	$ 802,897	10,000	$ 257,500	註一
	遠東國際商業銀行股份有限公司	本公司董事長為該公司之副董事長	同上	71,647	701,426	2	701,426	-	-	—
	亞洲水泥股份有限公司	主要股東	同上	1,793	49,128	-	49,128	1,500	41,100	註一
	遠傳電信股份有限公司	董事長相同	同上	331	22,375	-	22,375	-	-	—
	東聯化學股份有限公司	董事長相同	同上	99	2,071	-	2,071	-	-	—
	遠東百貨股份有限公司	董事長相同	同上	4	80	-	80	-	-	—
	裕元投資股份有限公司	主要股東採權益法評價之被投資公司	以成本衡量之金融資產－非流動	91,487	344,296	18	1,184,527	-	-	—
裕利投資股份有限公司	受益憑證									
	元大寶來台灣卓越50證券投資信託基金	無	透過損益按公允價值衡量之金融資產－流動	632	38,394	-	38,394	-	-	—
	富邦上証180證券投資信託基金	無	同上	315	10,083	-	10,083	-	-	—
	元大ETF傘型證券投資信託基金之台灣50正向2倍證券投資信託基金	無	同上	300	5,391	-	5,391	-	-	—
	股票									
	台灣積體電路製造股份有限公司	無	透過損益按公允價值衡量之金融資產－流動	243	34,749	-	34,749	-	-	—
	元大金融控股股份有限公司	無	同上	1,570	19,076	-	19,076	-	-	—
	台灣化學纖維股份有限公司	無	同上	210	15,540	-	15,540	-	-	—
	寶成工業股份有限公司	無	同上	303	13,059	-	13,059	-	-	—
	鴻海精密工業股份有限公司	無	同上	156	12,605	-	12,605	-	-	—
	國泰金融控股股份有限公司	無	同上	225	10,418	-	10,418	-	-	—
	聯華電子股份有限公司	無	同上	810	9,801	-	9,801	-	-	—
	台達電子工業股份有限公司	無	同上	61	9,542	-	9,542	-	-	—
	鴻準精密工業股份有限公司	無	同上	94	6,508	-	6,508	-	-	—
	群創光電股份有限公司	無	同上	550	5,467	-	5,467	-	-	—
	頎邦科技股份有限公司	無	同上	100	4,755	-	4,755	-	-	—
	遠東國際商業銀行股份有限公司	母公司董事長為該公司之副董事長	備供出售金融資產－流動	133,791	1,309,812	4	1,309,812	94,166	921,884	註一
	亞洲水泥股份有限公司	母公司之主要股東	同上	8,622	236,245	-	236,245	7,650	209,610	註一
	遠東新世紀股份有限公司	母公司董事長為該公司之董事長	同上	7,064	181,893	-	181,893	6,000	154,500	註一
	東聯化學股份有限公司	母公司董事長為該公司之董事長	同上	4,862	101,854	1	101,854	2,000	41,900	註一

(接次頁)

(承前頁)

持有之公司	有價證券種類及名稱	與有價證券發行人之關係	帳列科目	期末 股數／單位	期末 帳面金額	期末 持股比率(%)	期末 公允價值(註三)	備註 提供擔保或質押股數(註二)	備註 擔保或質借金額	備註 限制使用情形
	台灣國際造船股份有限公司	無	備供出售金融資產－流動	5,246	$ 75,285	1	$ 75,285	-	$ -	—
	遠東百貨股份有限公司	母公司董事長為該公司之董事長	同上	1,769	32,284	-	32,284	-	-	—
	宏遠興業股份有限公司	母公司董事長為該公司之董事	同上	5	75	-	75	-	-	
	遠東航空股份有限公司	無	同上	6	-	-	-	-	-	—
	遠傳電信股份有限公司	母公司董事長為該公司之董事長	備供出售金融資產－非流動	2	125	-	125	-	-	—
	大聚化學纖維股份有限公司	本公司為該公司董事	以成本衡量之金融資產－非流動	12,641	102,647	19	369,121	-	-	—
裕通投資股份有限公司	受益憑證									
	德銀遠東 DWS 台灣貨幣市場基金	無	透過損益按公允價值衡量之金融資產－流動	2,618	30,223	-	30,223	-	-	—
	德銀遠東 DWS 科技基金	無	同上	2,149	29,607	-	29,607	-	-	—
	德銀遠東 DWS 台灣旗艦基金	無	同上	1,480	23,577	-	23,577	-	-	—
	德銀遠東 DWS 全球生技創新基金	無	同上	1,855	22,019	-	22,019	-	-	—
	股票									
	台灣積體電路製造股份有限公司	無	透過損益按公允價值衡量之金融資產－流動	70	10,010	-	10,010	-	-	—
	振樺電子股份有限公司	無	同上	52	7,969	-	7,969	-	-	—
	可成科技股份有限公司	無	同上	28	7,728	-	7,728	-	-	—
	日月光半導體製造股份有限公司	無	同上	203	7,714	-	7,714	-	-	—
	國泰金融控股股份有限公司	無	同上	150	6,945	-	6,945	-	-	—
	永冠能源科技集團有限公司	無	同上	37	6,815	-	6,815	-	-	—
	矽品精密工業股份有限公司	無	同上	100	5,230	-	5,230	-	-	—
	華碩電腦股份有限公司	無	同上	18	4,896	-	4,896	-	-	—
	和碩聯合科技股份有限公司	無	同上	60	4,320	-	4,320	-	-	—
	中華電信股份有限公司	無	同上	40	3,964	-	3,964	-	-	—
	台達電子工業股份有限公司	無	同上	25	3,887	-	3,887	-	-	—
	麗豐股份有限公司	無	同上	10	3,435	-	3,435	-	-	—
	聚陽實業股份有限公司	無	同上	14	3,262	-	3,262	-	-	—
	聯詠科技股份有限公司	無	同上	24	3,096	-	3,096	-	-	—
	中華開發金融控股股份有限公司	無	同上	320	2,634	-	2,634	-	-	—
	遠東國際商業銀行股份有限公司	母公司董事長為該公司之副董事長	同上	118,689	1,161,968	4	1,161,968	11,282	110,454	註一
	遠東新世紀股份有限公司	母公司董事長為該公司之董事長	備供出售金融資產－流動	3,307	85,159	-	85,159	-	-	—
	亞洲水泥股份有限公司	母公司之主要股東	同上	2,985	81,802	-	81,802	2,700	73,980	註一
	遠傳電信股份有限公司	母公司董事長為該公司之董事長	同上	510	34,476	-	34,476	-	-	—

(接次頁)

(承前頁)

持有之公司	有價證券種類及名稱	與有價證券發行人之關係	帳列科目	期末 股數／單位	期末 帳面金額	期末 持股比率(%)	期末 公允價值（註三）	備註 提供擔保或質押股數(註二)	備註 擔保或質借金額	備註 限制使用情形
	遠東航空股份有限公司	無	備供出售金融資產－流動	2	$ -	-	$ -	-	$ -	—
	鼎慎投資股份有限公司	本公司為該公司董事	以成本衡量之金融資產－非流動	39,600	396,000	18	355,328	-	-	—
	裕元投資股份有限公司	母公司之主要股東採權益法評價之被投資公司	同上	9,537	50,000	2	123,480	-	-	—
裕民航運(新加坡)私人有限公司	受益憑證 Opas Fund Segregated Portfolio Tranche A	實質關係人	備供出售金融資產－流動	57	1,909,447	-	1,909,447	-	-	—
	股票 Hutchison Port Holdings Trust	無	備供出售金融資產－流動	8,050	140,048	-	140,048	-	-	— —
裕民航運（香港）有限公司	受益憑證 Opas Fund Segregated Portfolio Tranche B	實質關係人	備供出售金融資產－流動	24	1,126,516	-	1,120,387	-	-	—
	Opas Fund Segregated Portfolio Tranche C	實質關係人	同上	8	310,377	-	306,480	-	-	—
Falcon Investment Private Limited	受益憑證 Opas Fund Segregated Portfolio Tranche B	實質關係人	備供出售金融資產－流動	3	159,986	-	159,986	-	-	—
	股票 亞洲水泥（中國）控股公司	與母公司主要股東相同	備供出售金融資產－流動	21,342	167,228	-	167,209	-	-	—
	中國山水水泥集團有限公司	與母公司主要股東相同	同上	1,691	-	-	-	-	-	—

註一：於質押期間不得買賣。

註二：係共同作為發行商業本票及銀行借款之擔保品。

註三：基金受益憑證及上市（櫃）公司股票公允價值係分別按104年12月31日之淨資產價值或收盤價計算，未上市（櫃）公司股票股權淨值係按最近期之財務報表帳面淨值計算。

註四：涉及外幣者，係按104年12月31日之平均匯率US$1＝NT$32.825換算成新台幣表達。

裕民航運股份有限公司及子公司

累積買進或賣出同一有價證券之金額達新台幣3億元或實收資本額20%以上

民國104年1月1日至12月31日

附表四

單位：仟元

買、賣之公司	有價證券種類及名稱	帳列科目	交易對象	關係	期初		買入		賣出				期末	
					單位數(仟單位)	金額	單位數(仟單位)	金額	單位數(仟單位)	售價	帳面成本	處分(損)益	單位數(仟單位)	金額
裕民航運公司	股票													
	環能海運公司	採用權益法之投資	現金增資	關聯企業	76,400	$ 764,000	76,000	$ 760,000	-	$ -	$ -	$ -	152,400	$ 1,524,000
裕民新加坡公司	基金受益憑證													
	Opas Fund Segregated Protfolio Tranche A	備供出售金融資產－流動	買賣基金	實質關係人	20	USD 20,895	37	USD 40,000	-	-	-	-	57	USD 58,171（註一）
	Opas Fund Segregated Protfolio Tranche B	備供出售金融資產－流動	買賣基金	實質關係人	29	USD 41,398	-	-	29	USD 43,175	USD 40,000	USD 3,175	-	-
	Opas Fund Segregated Protfolio Tranche C	備供出售金融資產－流動	買賣基金	實質關係人	24	USD 30,935	-	-	24	USD 31,795	USD 30,000	USD 1,795	-	-
	Opas Fund Segregated Protfolio Tranche E	備供出售金融資產－流動	買賣基金	實質關係人	11	USD 12,779	-	-	11	USD 12,775	USD 11,774	USD 1,001	-	-
裕民香港公司	Opas Fund Segregated Protfolio Tranche B	備供出售金融資產－流動	買賣基金	實質關係人	-	-	24	USD 35,000	-	-	-	-	24	USD 34,319（註二）
	Opas Fund Segregated Protfolio Tranche C	備供出售金融資產－流動	買賣基金	實質關係人	-	-	8	USD 10,000	-	-	-	-	8	USD 9,455（註三）

註一：帳面金額已調整認列備供出售金融資產未實現損失USD 1,829仟元。

註二：帳面金額已調整認列備供出售金融資產未實現損失USD 681仟元。

註三：帳面金額已調整認列備供出售金融資產未實現損失USD 545仟元。

裕民航運股份有限公司及子公司

與關係人進、銷貨交易金額達新台幣1億元或實收資本額20%以上者

民國104年1月1日至12月31日

附表五

單位：新台幣仟元

進（銷）貨之公司	交易對象名稱	關係	交易情形				交易條件與一般交易不同之情形及原因		應收（付）票據、帳款		備註
			進(銷)貨	金額	佔總進(銷)貨之比率（%）	授信期間	單價	授信期間	餘額	佔總應收（付）帳款之比率（%）	
裕民航運股份有限公司	亞洲水泥公司	主要股東	銷貨	($ 696,683)	(50)	完裝後一個月內	雙方議定	雙方議定	$ 81,775	84	—
	裕民航運(新加坡)私人有限公司	子公司	銷貨	(236,480)	(17)	—	—	—	383	-	—
裕民航運（新加坡）私人有限公司	亞洲水泥公司	母公司之主要股東	銷貨	(238,905)	(5)	完裝後8天內	—	—	77	-	—
	江西亞東水泥有限公司	母公司之主要股東之子公司	銷貨	(114,528)	(2)	完裝後8天內	—	—	-	-	—
	裕民航運（香港）有限公司	母公司相同	銷貨	(143,205)	(3)	—	—	—	912	-	—
	裕民航運股份有限公司	母公司	進貨	236,480	4	—	—	—	(383)	-	—
裕民航運（香港）有限公司	裕民航運(新加坡)私人有限公司	母公司相同	進貨	143,205	14	—	—	—	(912)	(32)	—

註：涉及外幣者，除損益係以 104 年度平均匯率 US$1＝NT$31.739 換算外，餘皆以 104 年 12 月 31 日之平均匯率 US$1＝NT$32.825 換算成新台幣表達。

裕民航運股份有限公司及子公司

應收關係人款項達新台幣1億元或實收資本額20%以上者

民國104年12月31日

附表六　　單位：新台幣仟元

帳列應收款項之公司	交易對象名稱	關係	應收關係人款項餘額	週轉率	逾期應收關係人款項		應收關係人款項期後收回金額	提列備抵呆帳金額
					金額	處理方式		
裕民航運（新加坡）私人有限公司	裕民航運股份有限公司	母公司	其他應收款－關係人 $ 12,808,113	-	$ -	—	$ -	$ -
	Winyield Investment Ltd.	採權益法評價之被投資公司	長期應收款－關係人 708,836	-	-	—	-	-
	Eagle Investment Private Limited	子公司	其他應收款－關係人 262,706	-	-	—	-	-
	Cape Asia Newbuildings (III) Ltd.	採權益法評價之被投資公司	長期應收款－關係人 172,330	-	-	—	-	-
裕民航運（香港）有限公司	裕民航運股份有限公司	母公司	其他應收款－關係人 1,314,780	-	-	—	-	-

註：涉及外幣者，係以 104 年 12 月 31 日之平均匯率 US$1＝NT$32.825 換算成新台幣表達。

裕民航運股份有限公司及子公司

母子公司間業務關係及重要交易往來情形

民國104年1月1日至12月31日

附表七　　單位：新台幣仟元

編號	交易人名稱	交易往來對象	與交易人之關係(註一)	交易往來情形			
				科目	金額	交易條件	佔合併總營收或總資產之比率（註二）
0	裕民航運股份有限公司	裕民新加坡公司	1	運費收入	$ 236,480	—	3%
			1	其他收入	15,543	—	-
			1	其他應收款	18,869	—	-
			1	預付款項	14,950	—	-
		裕民香港公司	1	運費收入	15,789	—	-
1	裕民新加坡公司	裕民航運股份有限公司	2	利息收入	45,247	—	1%
			2	其他應收款	12,808,113	—	20%
		裕民香港公司	3	航運收入	143,205	—	2%
		Eagle Investment Private Limited	3	其他應收款	262,706	—	-
2	裕民香港公司	裕民航運股份有限公司	2	其他應收款	1,314,780	—	2%
		裕民新加坡公司	3	運費收入	82,769	—	1%
			3	應收帳款	28,695	—	-
3	Eagle Investment Private Limited	Falcon Investment Private Limited	3	運費收入	25,503	—	-
4	裕民廈門公司	裕民新加坡公司	3	航運收入	36,579	—	-

註一：與交易人之關係有以下三種，標示種類如下：
1.母公司對子公司。
2.子公司對母公司。
3.子公司對子公司。

註二：交易往來金額佔合併總營收或總資產比率之計算，若屬資產負債科目者，以期末餘額佔合併總資產之方式計算；若屬損益科目者，以累積金額佔合併總營收之方式計算。

註三：上述母子公司之相關交易，於編製合併財務報表時業已沖銷。

裕民航運股份有限公司及子公司

被投資公司名稱、所在地區…等相關資訊（不包含大陸被投資公司）

民國104年1月1日至12月31日

附表八　　單位：新台幣仟元

投資公司名稱	被投資公司名稱	所在地區	主要營業項目	原始投資金額		期末持有			被投資公司本期（損）益	本期認列之投資（損）益	備註
				本期期末	去年年底	股數（仟股）	比率（%）	帳面金額（註）			
裕民航運股份有限公司	裕民新加坡公司	Singapore	船舶運輸、船舶買賣、船務代理	$2,649,382	$2,649,382	150,146	100	$ 44,397,500	$ 85,168	$ 85,168	子公司
	裕民香港公司	Hong Kong	船舶運輸、船舶買賣、船務代理	121,923	121,923	27,000	100	8,074,737	359,914	359,914	子公司
	裕利投資公司	台北市	對各項事業之投資	1,500,000	1,500,000	150,000	68	1,439,259	66,584	45,397	子公司
	裕通投資公司	台北市	對各項事業之投資	1,360,400	1,360,400	136,040	74	1,767,364	136,645	145,698	子公司
	環能海運公司	台北市	船舶運輸、船務代理、船舶及其零件零售	1,524,000	764,000	152,400	40	1,491,290	7,228	3,066	採權益法評價之被投資公司
裕通投資股份有限公司	裕鼎實業公司	台北市	各類飾品及日用品等之批發及零售	186,080	186,080	21,283	25	360,740	215,360	不適用	採權益法評價之被投資公司
	鼎鼎企業管理顧問公司	台北市	管理顧問業	50,000	50,000	1,714	40	29,673	36,318	不適用	採權益法評價之被投資公司
裕民航運（新加坡）私人有限公司	Cape Asia Newbuildings (II) Ltd.	Marshall Islands	船舶運輸、船舶買賣	2	2	-	17	394	(187)	不適用	採權益法評價之被投資公司
	Cape Asia Newbuildings (III) Ltd.	Marshall Islands	船舶運輸、船舶買賣	2	2	-	17	86,491	110,507	不適用	採權益法評價之被投資公司
	Cape Asia Ltd.	Hong Kong	船舶運輸、船舶買賣	3	3	-	17	15	(11)	不適用	採權益法評價之被投資公司
	Winyield Investment Ltd.	Hong Kong	船舶運輸、船舶買賣	-	-	-	50	7,495	(124,063)	不適用	採權益法評價之被投資公司
	Welwin Shipping Ltd.	Hong Kong	船舶運輸、船舶買賣	-	-	-	50	-	-	不適用	採權益法評價之被投資公司
	Eagle Investment Private Limited	British Virgin Islands	運輸	-	-	-	100	33,664	16,518	不適用	孫公司
	Falcon Investment Private Limited	British Virgin Islands	對各項事業之投資	661,080	661,080	-	100	433,543	(30,403)	不適用	孫公司
	裕利投資公司	台北市	對各項事業之投資	700,000	700,000	70,000	32	671,722	66,584	不適用	子公司
	裕通投資公司	台北市	對各項事業之投資	489,600	489,600	48,960	26	636,064	136,645	不適用	子公司
裕民航運（香港）有限公司	Overseas Shipping Pte. Ltd.	Marshall Islands	船舶運輸、船舶買賣	474,692	474,692	-	100	1,526,912	373,397	不適用	孫公司
Falcon Investment Private Limited	Opas Fund Segregated Portfolio Company	Cayman Islands	對各項事業之投資	1,624	1,624	-	33	1,625	16	不適用	採權益法評價之被投資公司

註：涉及外幣者，除損益係以104年1月1日至12月31日平均匯率US$1＝NT$31.739換算外，餘皆以104年12月31日之平均匯率US$1＝NT$32.825換算成新台幣表達。

裕民航運股份有限公司及子公司

大陸投資資訊

民國104年1月1日至12月31日

附表九　　單位：外幣仟元，新台幣仟元

大陸被投資公司名稱	主要營業項目	實收資本額	投資方式	本期期初自台灣匯出累積投資金額	本期匯出或收回投資金額		本期期末自台灣匯出累積投資金額	被投資公司本期（損）益	本公司直接或間接投資之持股比例	本期列投資損益(註二)	期末投資帳面金額	截至本期止已匯回台之投資收益
					匯出	收回						
裕民(廈門)國際船舶管理有限公司	船舶服務	$29,579	註一	$29,579	$ -	$ -	$29,579	$ 612	100%	$ 612	$31,380	$ -

本期期末累計自台灣匯出赴大陸地區投資金額	經濟部投審會核准投資金額	依經濟部投審會規定赴大陸地區投資限額（淨值之60%）
$29,579（USD$1,000）	$29,579（USD$1,000）	$16,552,112

註一：投資方式係透過轉投資第三地區現有公司裕民航運（香港）有限公司再投資大陸公司。

註二：係依據被投資公司同期間經會計師查核之財務報表認列。

五、最近年度經會計師查核簽證之公司個體財務報告

會計師查核報告

裕民航運股份有限公司　公鑒：

裕民航運股份有限公司民國104年及103年12月31日之個體資產負債表，暨民國104年及103年1月1日至12月31日之個體綜合損益表、個體權益變動表及個體現金流量表，業經本會計師查核竣事。上開個體財務報表之編製係管理階層之責任，本會計師之責任則為根據查核結果對上開個體財務報表表示意見。

本會計師係依照會計師查核簽證財務報表規則及一般公認審計準則規劃並執行查核工作，以合理確信個體財務報表有無重大不實表達。此項查核工作包括以抽查方式獲取個體財務報表所列金額及所揭露事項之查核證據、評估管理階層編製個體財務報表所採用之會計原則及所作之重大會計估計，暨評估個體財務報表整體之表達。本會計師相信此項查核工作可對所表示之意見提供合理之依據。

依本會計師之意見，第一段所述個體財務報表在所有重大方面係依照修正後證券發行人財務報告編製準則編製，足以允當表達裕民航運股份有限公司民國104年及103年12月31日之個體財務狀況，暨民國104年及103年1月1日至12月31日之個體財務績效及個體現金流量。

如財務報告附註三所述，裕民航運股份有限公司自104年起開始適用修正後之證券發行人財務報告編製準則，因此追溯適用前述準則並調整前期財務報表受影響之項目。

裕民航運股份有限公司民國104年度個體財務報表重要會計項目明細表，主要係供補充分析之用，亦經本會計師採用第二段所述之查核程序予以查核。據本會計師之意見，該等科目明細表在所有重大方面與第一段所述個體財務報表相關資訊一致。

勤業眾信聯合會計師事務所
會計師　李　振　銘

會計師　施　景　彬

財政部證券暨期貨管理委員會核准文號
台財證六字第 0920123784 號

財政部證券暨期貨管理委員會核准文號
台財證六字第 0920123784 號

中　華　民　國　105　年　3　月　11　日

裕民航運股份有限公司
個體資產負債表
民國104年12月31日暨民國103年12月31日及1月1日

代碼	資產	104年12月31日 金額	%	103年12月31日（重編後並經查核）金額	%	103年1月1日（重編後並經查核）金額	%
	流動資產						
1100	現金（附註四及六）	$ 12,683	-	$ 18,154	-	$ 105,775	-
1110	透過損益按公允價值衡量之金融資產－流動（附註四及七）	601,310	1	729,131	1	50,612	-
1125	備供出售金融資產－流動（附註四、八及二四）	1,577,977	3	1,770,751	3	1,933,975	4
1170	應收帳款（附註十）	14,822	-	17,019	-	23,286	-
1180	應收帳款－關係人（附註十及二三）	82,158	-	97,961	-	152,209	-
1200	其他應收款（附註二三）	54,246	-	29,579	-	32,384	-
130X	船舶油料（附註四）	30,890	-	50,815	-	37,726	-
1470	其他流動資產(附註二三）	85,255	-	74,101	-	48,280	-
11XX	流動資產總計	2,459,341	4	2,787,511	4	2,384,247	4
	非流動資產						
1543	以成本衡量之金融資產－非流動（附註四及九）	344,296	1	344,296	1	344,296	1
1550	採用權益法之投資（附註四、十一及二三）	57,170,150	93	57,403,773	93	53,119,939	94
1600	不動產、廠房及設備（附註四、十二、十八及二四）	1,219,423	2	1,334,087	2	425,986	1
1840	遞延所得稅資產（附註四及十九）	107,525	-	139,796	-	51,763	-
1920	存出保證金（附註二三及二四）	24,933	-	33,684	-	32,683	-
15XX	非流動資產總計	58,866,327	96	59,255,636	96	53,974,667	96
1XXX	資產總計	$61,325,668	100	$62,043,147	100	$56,358,914	100

董事長：徐旭東　　經理人：王書吉

單位：新台幣仟元

代碼	負債及權益	104年12月31日 金額	104年12月31日 %	103年12月31日（重編後並經查核）金額	103年12月31日（重編後並經查核）%	103年1月1日（重編後並經查核）金額	103年1月1日（重編後並經查核）%
	流動負債						
2100	短期借款（附註十三及二四）	$ 7,130,000	12	$ 6,180,000	10	$ 5,440,000	10
2110	應付短期票券（附註十三及二四）	2,248,617	4	2,139,086	3	2,138,569	4
2120	透過損益按公允價值衡量之金融負債－流動（附註四及七）	-	-	-	-	23,136	-
2170	應付帳款	36,349	-	38,325	-	24,531	-
2200	其他應付款（附註十五）	370,844	1	436,933	1	365,471	1
2220	其他應付款－關係人（附註二三）	14,122,893	23	14,564,258	23	13,715,331	24
2230	本期所得稅負債（附註四及十九）	181,406	-	508,922	1	202,187	-
2320	一年內到期之長期借款及應付公司債（附註十三及二四）	2,574,736	4	1,000,000	2	-	-
2399	其他流動負債(附註二三)	24,201	-	18,689	-	101,830	-
21XX	流動負債總計	26,689,046	44	24,886,213	40	22,011,055	39
	非流動負債						
2530	應付公司債（附註十四）	992,420	1	1,992,136	3	1,991,852	4
2540	長期借款（附註十三及二四）	5,359,587	9	6,074,288	10	6,059,714	11
2570	遞延所得稅負債（附註四及十九）	470,727	1	553,640	1	513,423	1
2630	遞延收入－非流動（附註四）	520	-	877	-	1,235	-
2640	淨確定福利負債－非流動（附註四及十六）	226,514	-	249,646	-	290,179	-
25XX	非流動負債總計	7,049,768	11	8,870,587	14	8,856,403	16
2XXX	負債總計	33,738,814	55	33,756,800	54	30,867,458	55
	權益（附註十七及十九）						
3110	普通股股本	8,580,167	14	8,580,167	14	8,580,167	15
3200	資本公積	225,410	-	225,368	-	225,384	-
	保留盈餘						
3310	法定盈餘公積	6,978,008	11	6,769,696	11	6,613,006	12
3320	特別盈餘公積	337,186	1	1,195,583	2	3,553,170	6
3350	未分配盈餘	9,573,288	16	9,981,770	16	7,378,126	13
3300	保留盈餘總計	16,888,482	28	17,947,049	29	17,544,302	31
3400	其他權益	2,370,488	4	1,533,763	3	(858,397)	(1)
3500	庫藏股票	(477,693)	(1)	-	-	-	-
3XXX	權益總計	27,586,854	45	28,286,347	46	25,491,456	45
	負債與權益總計	$61,325,668	100	$ 62,043,147	100	$56,358,914	100

後附之附註係本個體財務報告之一部分。
（請參閱勤業眾信聯合會計師事務所民國 105 年 3 月 11 日查核報告）

會計主管：張宗良

裕民航運股份有限公司
個體綜合損益表
民國104年及103年1月1日至12月31日

單位：新台幣仟元，惟每股盈餘為元

代碼		104年度 金額	104年度 %	103年度（重編後） 金額	103年度（重編後） %
4000	運費收入（附註四、二三及二五）	$ 1,387,973	100	$ 1,251,285	100
5000	航運成本（附註十八及二三）	1,252,806	91	1,133,000	90
5900	營業毛利	135,167	9	118,285	10
6000	營業費用（附註四、十八及二三）	208,342	15	233,748	19
6900	營業淨損	(73,175)	(6)	(115,463)	(9)
	營業外收入及支出				
7050	財務成本（附註十八及二三）	(315,932)	(23)	(275,214)	(22)
7070	採用權益法認列之子公司、關聯企業及合資損益份額（附註四及十一）	639,243	46	2,228,556	178
7100	利息收入（附註四）	300	-	499	-
7130	股利收入（附註四）	284,165	21	315,922	25
7190	其他收入（附註二三）	29,953	2	33,994	3
7210	處分不動產、廠房及設備利益－淨額（附註四）	357	-	35,149	3
7225	處分投資利益－淨額（附註四）	750,008	54	305,236	24
7230	外幣兌換損失－淨額（附註四及十八）	(484,590)	(35)	(877,893)	(70)
7235	透過損益按公允價值衡量之金融資產（負債）利益－淨額（附註四）	-	-	701,655	56
7590	什項支出	(2,155)	-	(5,274)	-
7635	透過損益按公允價值衡量之金融資產（負債）損失－淨額（附註四）	(127,821)	(9)	-	-
7000	營業外收入及支出 合計	773,528	56	2,462,630	197
7900	稅前淨利	700,353	50	2,347,167	188
7950	所得稅（利益）費用（附註四及十九）	(124,044)	(9)	258,915	21
8200	本年度淨利	824,397	59	2,088,252	167

(接次頁)

(承前頁)

代 碼		104年度 金 額	104年度 %	103年度（重編後） 金 額	103年度（重編後） %
	其他綜合損益				
	不重分類至損益之項目				
8311	確定福利計畫之再衡量數（附註四及十六）	($ 5,814)	-	($ 2,940)	-
8330	採用權益法認列之子公司、關聯企業及合資之其他綜合損益（附註四及十二）	10,486	1	44,704	3
	後續可能重分類至損益之項目				
8361	國外營運機構財務報表換算之兌換差額	1,873,370	135	2,981,330	238
8362	備供出售金融資產未實現利益（損失）	(192,775)	(14)	(163,224)	(13)
8380	採用權益法認列之子公司、關聯企業及合資之其他綜合損益之份額（附註四及十二）	(843,870)	(61)	(425,946)	(34)
8300	本年度其他綜合損益	841,397	61	2,433,924	194
8500	本年度綜合損益總額	$ 1,665,794	120	$ 4,522,176	361
	每股盈餘（附註二十）				
9710	基 本	$ 0.96		$ 2.43	
9810	稀 釋	$ 0.96		$ 2.43	

後附之附註係本個體財務報告之一部分。
（請參閱勤業眾信聯合會計師事務所民國 105 年 3 月 11 日查核報告）

董事長：徐旭東 經理人：王書吉 會計主管：張宗良

裕民航運股份有限公司
個體權益變動表
民國104年及103年1月1日至12月31日

代碼		普通股股本	資本公積	保留盈餘 法定盈餘公積	保留盈餘 特別盈餘公積	保留盈餘 未分配盈餘
A1	103 年 1 月 1 日	$ 8,580,167	$ 225,384	$ 6,613,006	$3,553,170	$ 7,388,568
A3	追溯適用及追溯重編之影響數	-	-	-	-	(10,442)
A5	期初重編後餘額	8,580,167	225,384	6,613,006	3,553,170	7,378,126
	102 年度盈餘指撥及分配					
B1	法定盈餘公積	-	-	156,690	-	(156,690)
B3	迴轉特別盈餘公積	-	-	-	(2,357,587)	2,357,587
B5	現金股利	-	-	-	-	(1,716,033)
C7	採用權益法認列之關聯企業及合資之變動數	-	-	-	-	(11,236)
D1	103 年度淨利	-	-	-	-	2,088,252
D3	103 年度稅後其他綜合損益	-	-	-	-	41,764
D5	103 年度綜合損益總額	-	-	-	-	2,130,016
T1	股東領逾 5 年現金股利	-	(16)	-	-	-
Z1	103 年 12 月 31 日餘額	8,580,167	225,368	6,769,696	1,195,583	9,981,770
	103 年度盈餘指撥及分配					
B1	法定盈餘公積	-	-	208,312	-	(208,312)
B3	迴轉特別盈餘公積	-	-	-	(858,397)	858,397
B5	現金股利	-	-	-	-	(1,887,636)
C7	採用權益法認列之關聯企業及合資之變動數	-	44	-	-	-
D1	104 年度淨利	-	-	-	-	824,397
D3	104 年度稅後其他綜合損益	-	-	-	-	4,672
D5	104 年度綜合損益總額	-	-	-	-	829,069
L1	庫藏股買回	-	-	-	-	-
T1	股東領逾 5 年現金股利	-	(2)	-	-	-
Z1	104 年 12 月 31 日餘額	$ 8,580,167	$ 225,410	$ 6,978,008	$ 337,186	$ 9,573,288

董事長：徐旭東　　經理人：王書吉

單位：新台幣仟元

其他權益項目						
國外營運機構財務報表換算之兌換差額	備供出售金融資產未實現損益	重估增值	現金流量避險中屬有效避險部分之避險工具利益(損失)	合計	庫藏股票	權益總額
($2,949,772)	$2,035,523	$ 55,852	$ -	($ 858,397)	$ -	$25,501,898
-	-	-	-	-	-	(10,442)
(2,949,772)	2,035,523	55,852	-	(858,397)	-	25,491,456
-	-	-	-	-	-	-
-	-	-	-	-	-	-
-	-	-	-	-	-	(1,716,033)
-	-	-	-	-	-	(11,236)
-	-	-	-	-	-	2,088,252
2,981,330	(589,170)	-	-	2,392,160	-	2,433,924
2,981,330	(589,170)	-	-	2,392,160	-	4,522,176
-	-	-	-	-	-	(16)
31,558	1,446,353	55,852	-	1,533,763	-	28,286,347
-	-	-	-	-	-	-
-	-	-	-	-	-	-
-	-	-	-	-	-	(1,887,636)
-	-	-	-	-	-	44
-	-	-	-	-	-	824,397
1,873,493	(981,319)	(55,399)	(50)	836,725	-	841,397
1,873,493	(981,319)	(55,399)	(50)	836,725	-	1,665,794
-	-	-	-	-	(477,693)	(477,693)
-	-	-	-	-	-	(2)
$1,905,051	$ 465,034	$ 453	($ 50)	$ 2,370,488	($ 477,693)	$27,586,854

後附之附註係本個體財務報告之一部分。
（請參閱勤業眾信聯合會計師事務所民國 105 年度 1 月 11 日查核報告）
會計主管：張宗良

裕民航運股份有限公司

個體現金流量表

民國104年及103年1月1日至12月31日

單位：新台幣仟元

代　碼		104年度	103年度（重編後）
	營業活動之現金流量		
A10000	本年度稅前淨利	$ 700,353	$ 2,347,167
A20010	不影響現金流量之收益費損項目		
A22400	採用權益法認列之子公司、關聯企業及合資損益之份額	(639,243)	(2,228,556)
A20400	透過損益按公允價值衡量金融資產及負債之淨利益	(622,187)	(1,006,891)
A24100	未實現外幣兌換損失	540,354	846,959
A20900	財務成本	315,932	275,214
A21300	股利收入	(284,165)	(315,922)
A20100	折舊費用	215,609	141,024
A22500	處分不動產、廠房及設備利益－淨額	(357)	(35,149)
A21200	利息收入	(300)	(499)
A30000	營業資產及負債之淨變動數		
A31110	持有供交易之金融資產	750,008	328,372
A31150	應收帳款	18,000	60,515
A31180	其他應收款	(24,951)	2,627
A31200	船舶油料	19,925	(13,089)
A31240	其他流動資產	(22,451)	(37,339)
A32110	持有供交易之金融負債	-	(23,136)
A32150	應付帳款	(1,976)	13,794
A32180	其他應付款	(74,109)	70,993
A32230	其他流動負債	5,512	(83,141)
A32240	淨確定福利負債	(28,946)	(43,473)
A33000	營運產生之現金	867,008	299,470
A33100	收取之利息	584	677
A33200	收取之股利	284,165	315,922
A33300	支付之利息	(293,533)	(262,681)
A33500	支付之所得稅	(254,028)	(31)
AAAA	營業活動之淨現金流入	604,196	353,357

(接次頁)

(承前頁)

代 碼		104年度	103年度（重編後）
	投資活動之現金流量		
B07600	收取子公司股利	$ 2,672,896	$ 1,086,975
B01800	取得關聯企業	(760,000)	(553,400)
B02700	購置不動產、廠房及設備	(100,945)	(134,517)
B03700	存出保證金減少（增加）	8,751	(1,001)
B07100	預付設備款增加	-	(1,042,441)
B02800	處分不動產、廠房及設備價款	-	162,624
BBBB	投資活動之淨現金流入（出）	1,820,702	(481,760)
	籌資活動之現金流量		
C01600	舉借長期借款	4,880,000	3,629,574
C01700	償還長期借款	(3,619,965)	(2,335,000)
C04500	支付股利	(1,887,638)	(1,716,050)
C03700	其他應付款－關係人減少	(984,750)	-
C04900	庫藏股票買回成本	(477,693)	-
C00200	短期借款（減少）增加	(450,000)	460,000
C00600	應付短期票券增加	109,531	517
CCCC	籌資活動之淨現金流（出）入	(2,430,515)	39,041
DDDD	匯率變動對現金及約當現金之影響	146	1,741
EEEE	現金及約當現金減少	(5,471)	(87,621)
E00100	年初現金及約當現金餘額	18,154	105,775
E00200	年底現金及約當現金餘額	$ 12,683	$ 18,154

後附之附註係本個體財務報告之一部分。

（請參閱勤業眾信聯合會計師事務所民國 105 年 3 月 11 日查核報告）

董事長：徐旭東 經理人：王書吉 會計主管：張宗良

裕民航運股份有限公司
個體財務報表附註
民國104年及103年1月1日至12月31日

（除另予註明者外，金額以新台幣仟元為單位）

一、公司沿革

裕民航運股份有限公司（以下稱「本公司」）於57年8月設立於台北市，擁有各型散裝貨輪及水泥船，專門經營水泥、煤、鐵砂及穀物等散裝乾貨輪航運。本公司之股票自79年12月8日起於台灣證券交易所上市買賣。

本個體財務報告係以本公司之功能性貨幣新台幣表達。

二、通過財務報告之日期及程序

本個體財務報告於105年3月11日經董事會通過發布。

三、新發布及修訂準則及解釋之適用

(一)首次適用修正後之證券發行人財務報告編製準則及經金管會認可之2013年版國際財務報導準則（IFRS）、國際會計準則（IAS）、解釋（IFRIC）及解釋公告（SIC）

依據金融監督管理委員會（以下稱「金管會」）發布之金管證審字第1030029342號及金管證審字第1030010325號函，本公司自104年起開始適用業經國際會計準則理事會（IASB）發布且經金管會認可之2013年版IFRS、IAS、IFRIC及SIC（以下稱「IFRSs」）及相關證券發行人財務報告編製準則修正規定。

除下列說明外，適用修正後之證券發行人財務報告編製準則及2013年版IFRSs不致造成本公司會計政策之重大變動：

1.IFRS 12「對其他個體之權益之揭露」

IFRS 12針對子公司、聯合協議、關聯企業及未納入合併報表之結構型個體之權益規定應揭露內容。本公司適用IFRS 12之揭露，請參閱附註十一。

2.IFRS 13「公允價值衡量」

IFRS 13提供公允價值衡量指引，該準則定義公允價值、建立衡量公允價值之架構，並規定公允價值衡量之揭露。此外，該準則規定之揭露內容較為廣泛，例如，適用IFRS 13前，準則僅要求以公允價值衡量之金融工具須按公允價值三層級揭露，而依照IFRS 13規定，適用該準則之所有資產及負債皆須提供前述揭露。

IFRS 13之衡量規定係自104年起推延適用。相關揭露請參閱附註二二。

3.IAS 1之修正「其他綜合損益項目之表達」

依修正之準則規定，其他綜合損益項目須按性質分類且分組為(1)不重分類至損益之項目及(2)後續可能重分類至損益之項目。相關所得稅亦應按相同基礎分組。適用該修正規定前，並無上述分組之強制規定。

本公司於104年追溯適用上述修正規定，不重分類至損益之項目包含確定福利計畫再衡量數。後續可能重分類至損益之項目包含國外營運機構財務報表換算之兌換差額、備供出售金融資產未實現利益（損失）暨採用權益法之關聯企業及合資之其他綜合損益份額（除確定福利計畫再衡量數外）。惟適用上述修正並不影響本年度淨利，本年度稅後其他綜合損益及本年度綜合損益總額。

4.IAS 19「員工福利」

該修訂準則規定確定福利義務變動及計畫資產公允價值變動係於發生時認列，因而排除過去得按「緩衝區法」處理之選擇，並加速前期服務成本之認列。該修訂規定所有確定福利計畫再衡量數立即認列於其他綜合損益，俾使已認列之淨退休金資產或負債反映計畫短絀或剩餘之整體價值。

此外，「淨利息」取代適用修訂準則前之利息成本及計畫資產之預期報酬，並以淨確定福利負債（資產）乘以折現率決定淨利息。修訂後IAS 19除了改變確定福利成本之表達，並規定更廣泛之揭露。

此外，該修訂同時修改短期員工福利定義。修訂後短期員工福利定義為「預期於員工提供相關服務之年度報導期間結束日後12個月內全部清償之員工福利（離職福利除外）」，本公司原分類為短期員工福利之帶薪年休假因可於勞務提供年度後使用並依一定比例逐年遞延，IAS 19修訂後改分類為其他長期員工福利，並使用預計單位福利法精算相關福利義務。惟此項改變並不影響應付休假給付於個體資產負債表列為流動負債之表達。

首次適用修訂後IAS 19時，因追溯適用產生102年12月31日（含）以前之累積員工福利成本變動數係調整103年1月1日淨確定福利負債、遞延所得稅資產及保留盈餘之帳面金額。

綜上所述，適用修正後之證券發行人財務報告編製準則及2013年版IFRSs之影響彙總如下：

資產、負債及權益項目之前期影響

項目	重編前金額	首次適用之調整	重編後金額	說明
103 年 12 月 31 日				
遞延所得稅資產	$ 138,709	$ 1,087	$ 139,796	4.
應計退休金負債	$ 243,355	$ 6,291	$ 249,646	4.
未分配盈餘	$ 9,986,974	($ 5,204)	$ 9,981,770	4.

項　　目	重編前金額	首次適用之調整	重編後金額	說明
103年1月1日				
遞延所得稅資產	$ 49,624	$ 2,139	$ 51,763	4.
應計退休金負債	$ 277,598	$ 12,581	$ 290,179	4.
未分配盈餘	$ 7,388,568	($ 10,442)	$ 7,378,126	4.

綜合損益項目之影響

項　　目	重編前金額	首次適用之調整	重編後金額	說明
103年度				
航運成本	($ 1,139,291)	$ 6,291	($ 1,133,000)	4.
營業費用	(233,644)	(104)	(233,748)	4.
所得稅費用	(257,863)	(1,052)	(258,915)	4.
本期淨利影響	(1,630,798)	5,135	(1,625,663)	
不重分類至損益之項目：				4.
確定福利計畫之再衡量數	(3,043)	103	(2,940)	4.
本年度稅後其他綜合損益影響	(3,043)	103	(2,940)	4.
本年度綜合損益總額影響	($ 1,633,841)	$ 5,238	($ 1,628,603)	4.

(二)IASB已發布但尚未經金管會認可之IFRSs

本公司未適用下列業經IASB發布但未經金管會認可之IFRSs。金管會於105年3月10日公布自106年起開始適用之認可IFRSs公報範圍，為IASB於105年1月1日前發布，並於106年1月1日生效之IFRSs（不含IFRS 9 「金融工具」及IFRS 15「客戶合約之收入」等尚未生效或尚未確定生效日期之IFRSs）。此外，金管會並宣布我國公開發行公司應自107年起開始適用IFRS 15。截至本個體財務報告通過發布日止，金管會尚未發布前述新發布／修正／修訂準則及解釋以外之其他準則生效日。

新發布／修正／修訂準則及解釋	IASB發布之生效日(註1)
「2010-2012週期之年度改善」	2014年7月1日（註2）
「2011-2013週期之年度改善」	2014年7月1日
「2012-2014週期之年度改善」	2016年1月1日（註3）
IFRS 9「金融工具」	2018年1月1日
IFRS 9及IFRS 7之修正「強制生效日及過渡揭露」	2018年1月1日
IFRS 10及IAS 28之修正「投資者與其關聯企業或合資間之資產出售或投入」	未定
IFRS 10、IFRS 12及IAS 28之修正「投資個體：合併報表例外規定之適用」	2016年1月1日
IFRS 11之修正「聯合營運權益之取得」	2016年1月1日
IFRS 14「管制遞延帳戶」	2016年1月1日
IFRS 15「客戶合約之收入」	2018年1月1日
IFRS 16「租賃」	2019年1月1日

新發布／修正／修訂準則及解釋	IASB發布之生效日(註1)
IAS 1 之修正「揭露倡議」	2016 年 1 月 1 日
IAS 7 之修正「揭露倡議」	2017 年 1 月 1 日
IAS 12 之修正「未實現損失之遞延所得稅資產之認列」	2017 年 1 月 1 日
IAS 16 及 IAS 38 之修正「可接受之折舊及攤銷方法之闡釋」	2016 年 1 月 1 日
IAS 16 及 IAS 41 之修正「農業：生產性植物」	2016 年 1 月 1 日
IAS 19 之修正「確定福利計畫：員工提撥金」	2014 年 7 月 1 日
IAS 27 之修正「單獨財務報表中之權益法」	2016 年 1 月 1 日
IAS 36 之修正「非金融資產可回收金額之揭露」	2014 年 1 月 1 日
IAS 39 之修正「衍生工具之合約更替及避險會計之繼續」	2014 年 1 月 1 日
IFRIC 21「公課」	2014 年 1 月 1 日

註1：除另註明外，上述新發布／修正／修訂準則或解釋係於各該日期以後開始之年度期間生效。

註2：給與日於2014年7月1日以後之股份基礎給付交易開始適用IFRS 2之修正；收購日於2014年7月1日以後之企業合併開始適用IFRS 3之修正；IFRS 13於修正時即生效。其餘修正係適用於2014年7月1日以後開始之年度期間。

註3：除IFRS 5之修正推延適用於2016年1月1日以後開始之年度期間外，其餘修正係追溯適用於2016年1月1日以後開始之年度期間。

除下列說明外，適用上述新發布／修正／修訂準則或解釋將不致造成本公司會計政策之重大變動：

IFRS 9「金融工具」

1.金融資產之認列及衡量

就金融資產方面，所有原屬於IAS 39「金融工具：認列與衡量」範圍內之金融資產後續衡量係以攤銷後成本衡量或以公允價值衡量。IFRS 9對金融資產之分類規定如下。

本公司投資之債務工具，若其合約現金流量完全為支付本金及流通在外本金金額之利息，分類及衡量如下：

(1)以收取合約現金流量為目的之經營模式而持有該金融資產，則該金融資產係以攤銷後成本衡量。此類金融資產後續係按有效利率認列利息收入於損益，並持續評估減損，減損損失認列於損益。

(2)以收取合約現金流量與出售金融資產為目的之經營模式而持有該金融資產，則該金融資產係以透過其他綜合損益按公允價值衡量。此類金融資產後續係按有效利率認列利息收入於損益，並持續評估減損，減損損益與兌換損益亦認列於損益，其他公允價值變動則認列於其他綜合損益。於該金融資產除列或重分類時，原先累積於其他綜合損益之公允價值變

動應重分類至損益。

本公司投資非屬前述條件之金融資產，係以公允價值衡量，公允價值變動認列於損益。惟本公司得選擇於原始認列時，將非持有供交易之權益投資指定為透過其他綜合損益按公允價值衡量，除股利收益認列於損益外，其他相關利益及損失係認列於其他綜合損益，後續無須評估減損，累積於其他綜合損益之公允價值變動亦不重分類至損益。

2.金融資產之減損

IFRS 9改採用「預期信用損失模式」認列金融資產之減損。以攤銷後成本衡量之金融資產、強制透過其他綜合損益按公允價值衡量之金融資產、應收租賃款、IFRS 15「客戶合約之收入」產生之合約資產或放款承諾及財務保證合約，係認列備抵信用損失。若前述金融資產之信用風險自原始認列後並未顯著增加，則其備抵信用損失係按未來12個月之預期信用損失衡量。若前述金融資產之信用風險自原始認列後已顯著增加且非低信用風險，則其備抵信用損失係按剩餘存續期間之預期信用損失衡量。但未包括重大財務組成部分之應收帳款必須按存續期間之預期信用損失衡量備抵信用損失。

此外，原始認列時已有信用減損之金融資產，本公司考量原始認列時之預期信用損失以計算信用調整後之有效利率，後續備抵信用損失則按後續預期信用損失累積變動數衡量。

除上述影響外，截至本財務報告通過發布日止，本公司仍持續評估其他準則、解釋之修正對財務狀況與財務績效之影響，相關影響待評估完成時予以揭露。

四、<u>重大會計政策之彙總說明</u>

(一)遵循聲明

本個體財務報告係依照證券發行人財務報告編製準則編製。

(二)編製基礎

除按公允價值衡量之金融工具外，本個體財務報告係依歷史成本基礎編製。

公允價值衡量依照相關輸入值之可觀察程度及重要性分為第1等級至第3等級：

1.第1等級輸入值：係指於衡量日可取得之相同資產或負債於活絡市場之報價（未經調整）。

2.第2等級輸入值：係指除第1等級之報價外，資產或負債直接（亦即價格）或間接（亦即由價格推導而得）之可觀察輸入值。

3.第3等級輸入值：係指資產或負債之不可觀察之輸入值。

本公司於編製個體財務報告時，對投資子公司或關聯企業係採權益法處理。為使本個體財務報告之本年度損益、其他綜合損益及權益與本公司合併

財務報告中歸屬於本公司業主之本年度損益、其他綜合損益及權益相同，個體基礎與合併基礎下若干會計處理差異係調整「採用權益法之投資」、「採用權益法之子公司、關聯企業及合資損益份額」、「採用權益法之子公司、關聯企業及合資其他綜合損益份額」暨相關權益項目。

(三)資產與負債區分流動與非流動之標準

流動資產包括：

1.主要為交易目的而持有之資產；

2.預期於資產負債表日後12個月內實現之資產；及

3.現金及約當現金（但不包括於資產負債表日後逾12個月用以交換或清償負債而受到限制者）。

流動負債包括：

1.主要為交易目的而持有之負債；

2.於資產負債表日後12個月內到期清償之負債（即使於資產負債表日後至通過發布財務報告前已完成長期性之再融資或重新安排付款協議，亦屬流動負債），以及

3.不能無條件將清償期限遞延至資產負債表日後至少12個月之負債。

非屬上述流動資產或流動負債者，係分類為非流動資產或非流動負債。

(四)外　　幣

本公司編製財務報告時，以本公司功能性貨幣以外之貨幣（外幣）交易者，依交易日匯率換算為功能性貨幣記錄。

外幣貨幣性項目於每一資產負債表日以收盤匯率換算。因交割貨幣性項目或換算貨幣性項目產生之兌換差額，於發生當期認列於損益。

以公允價值衡量之外幣非貨幣性項目係以決定公允價值當日之匯率換算，所產生之兌換差額列為當期損益，惟屬公允價值變動認列於其他綜合損益者，其產生之兌換差額列於其他綜合損益。

以歷史成本衡量之外幣非貨幣性項目係以交易日之匯率換算，不再重新換算。

於編製個體財務報告時，本公司國外營運機構之資產及負債以每一資產負債表日匯率換算為新台幣。收益及費損項目係以當期平均匯率換算，所產生之兌換差額認列為其他綜合損益。

(五)船舶油料

存貨為船舶油料，係以成本與淨變現價值孰低衡量，比較成本與淨變現價值時除同類別存貨外係以個別項目為基礎。因船舶油料係供營運使用而非出售，故以重置成本作為淨變現價值之估計。存貨成本之計算係採移動平均法。

(六)投資子公司

本公司採用權益法處理對子公司之投資。

子公司係指本公司具有控制之個體。

權益法下，投資原始依成本認列，取得日後帳面金額係隨本公司所享有之子公司損益及其他綜合損益份額與利潤分配而增減。此外，針對本公司可享有子公司其他權益之變動係按持股比例認列。

本公司評估減損時，係以財務報告整體考量現金產生單位並比較其可回收金額與帳面金額。嗣後若資產可回收金額增加時，將減損損失之迴轉認列為利益，惟資產於減損損失迴轉後之帳面金額，不得超過該項資產在未認列減損損失之情況下，減除應提列攤銷後之帳面金額。歸屬於商譽之減損損失不得於後續期間迴轉。

本公司與子公司之順流交易於個體財務報告予以銷除。本公司與子公司之逆流及側流交易所產生之損益，僅在與本公司對子公司權益無關之範圍內，認列於個體財務報告。

(七)投資關聯企業

關聯企業係指本公司具有重大影響，但非屬子公司或合資權益之企業。

本公司對投資關聯企業係採用權益法。權益法下，投資關聯企業原始依成本認列，取得日後帳面金額係隨本公司所享有之關聯企業損益及其他綜合損益份額與利潤分配而增減。此外，針對本公司可享有關聯企業權益之變動係按持股比例認列。

關聯企業發行新股時，本公司若未按持股比例認購，致使持股比例發生變動，並因而使投資之股權淨值發生增減時，其增減數調整資本公積－採權益法認列關聯企業及合資股權淨值之變動數及採用權益法之投資。惟若未按持股比例認購或取得致使對關聯企業之所有權權益減少者，於其他綜合損益中所認列與該關聯企業有關之金額按減少比例重分類，其會計處理之基礎係與關聯企業若直接處分相關資產或負債所必須遵循之基礎相同；前項調整如應借記資本公積，而採用權益法之投資所產生之資本公積餘額不足時，其差額借記保留盈餘。

本公司於評估減損時，係將投資之整體帳面金額視為單一資產比較可回收金額與帳面金額，進行減損測試，所認列之減損損失亦屬於投資帳面金額之一部分。減損損失之任何迴轉，於該投資之可回收金額後續增加之範圍內予以認列。

本公司自其投資不再為關聯企業之日停止採用權益法，其對原關聯企業之保留權益以公允價值衡量，該公允價值及處分價款與停止採用權益法當日之投資帳面金額之差額，列入當期損益。此外，於其他綜合損益中所認列與該關聯企業有關之所有金額，其會計處理之基礎係與關聯企業若直接處分相關資產或負債所必須遵循之基礎相同。

本公司與關聯企業間之逆流、順流及側流交易所產生之損益，僅在與本公司對關聯企業權益無關之範圍內，認列於個體財務報告。

(八)不動產、廠房及設備

不動產、廠房及設備係以成本認列，後續以成本減除累計折舊後之金額衡量。

運輸設備係採直線基礎提列折舊，對每一重大部分單獨提列折舊；什項設備係採定率遞減法提列折舊。本公司至少於每一年度結束日對估計耐用年限、殘值及折舊方法進行檢視，並推延適用會計估計變動之影響。

不動產、廠房及設備除列時，淨處分價款與該資產帳面金額間之差額係認列於損益。

(九)有形及無形資產之減損

本公司於每一資產負債表日評估是否有任何跡象顯示有形及無形資產可能已減損。若有任一減損跡象存在，則估計該資產之可回收金額。

可回收金額為公允價值減出售成本與其使用價值之較高者。個別資產或現金產生單位之可回收金額若低於其帳面金額時，將該資產或現金產生單位之帳面金額調減至其可回收金額，減損損失係認列於損益。

當減損損失於後續迴轉時，該資產或現金產生單位之帳面金額調增至修訂後之可回收金額，惟增加後之帳面金額以不超過該資產或現金產生單位若未於以前年度認列減損損失時所決定之帳面金額（減除攤銷或折舊）。減損損失之迴轉係認列於損益。

(十)金融工具

金融資產與金融負債於本公司成為該工具合約條款之一方時認列於個體資產負債表。

原始認列金融資產與金融負債時，若金融資產或金融負債非屬透過損益按公允價值衡量者，係按公允價值加計直接可歸屬於取得或發行金融資產或金融負債之交易成本衡量。直接可歸屬於取得或發行透過損益按公允價值衡量之金融資產或金融負債之交易成本，則立即認列為損益。

1.金融資產

金融資產之慣例交易係採交易日會計認列及除列。

(1)衡量種類

本公司所持有之金融資產種類為透過損益按公允價值衡量之金融資產、備供出售金融資產與放款及應收款。

A.透過損益按公允價值衡量之金融資產

透過損益按公允價值衡量之金融資產係持有供交易之金融資產。

透過損益按公允價值衡量之金融資產係按公允價值衡量，其再衡量產生之利益或損失（不包含該金融資產所產生之任何股利或利息）係認列於損益。公允價值之決定方式請參閱附註二二。

B.備供出售金融資產

備供出售金融資產係非衍生金融資產被指定為備供出售，或未被

分類為放款及應收款、持有至到期日投資或透過損益按公允價值衡量之金融資產。

備供出售金融資產係按公允價值衡量，備供出售權益投資之股利，係認列於損益。其餘備供出售金融資產帳面金額之變動係認列於其他綜合損益，於投資處分或確定減損時重分類為損益。

備供出售權益投資之股利於本公司收款之權利確立時認列。

備供出售金融資產若屬無活絡市場公開報價且公允價值無法可靠衡量之權益工具投資，及與此種無報價權益工具連結且須以交付該等權益工具交割之衍生工具，後續係以成本減除減損損失後之金額衡量，並單獨列為「以成本衡量之金融資產」。該等金融資產於後續能可靠衡量公允價值時，係按公允價值再衡量，其帳面金額與公允價值間之差額認列於其他綜合損益，若有減損時，則認列於損益。

C.放款及應收款

放款及應收款（包括應收帳款、其他應收款、現金及存出保證金）係採用有效利息法按攤銷後成本減除減損損失後之金額衡量，惟短期應收帳款之利息認列不具重大性之情況除外。

約當現金包括自取得日起12個月內、高度流動性、可隨時轉換成定額現金且價值變動風險甚小之定期存款，係用於滿足短期現金承諾。

(2)金融資產之減損

除透過損益按公允價值衡量之金融資產外，本公司係於每一資產負債表日評估其他金融資產是否有減損客觀證據，當有客觀證據顯示，因金融資產原始認列後發生之單一或多項事項，致使金融資產之估計未來現金流量受損失時，該金融資產即已發生減損。

按攤銷後成本列報之金融資產，如應收帳款及其他應收款，該資產若經個別評估未有客觀減損證據，另再集體評估減損。減損損失金額係該資產帳面金額與估計未來現金流量按該金融資產原始有效利率折現之現值間之差額。

按攤銷後成本列報之金融資產於後續期間減損損失金額減少，且經客觀判斷該減少與認列減損後發生之事項有關，則先前認列之減損損失直接或藉由調整備抵帳戶予以迴轉認列於損益，惟該迴轉不得使金融資產帳面金額超過若未認列減損情況下於迴轉日應有之攤銷後成本。

當備供出售權益投資之公允價值低於成本且發生大幅或持久性下跌時，係為客觀減損證據。

其他金融資產之客觀減損證據可能包含發行人或債務人之重大財務困難、違約（例如利息或本金支付之延滯或不償付）、債務人將進入破產或其他財務重整之可能性大增或由於財務困難而使金融資產之活絡市場消失。

當備供出售金融資產發生減損時，原先已認列於其他綜合損益之累計損失金額將重分類至損益。

備供出售權益工具投資已認列於損益之減損損失不得透過損益迴轉。任何認列減損損失後之公允價值回升金額係認列於其他綜合損益。

以成本衡量之金融資產之減損損失金額係該資產帳面金額與估計未來現金流量按類似金融資產之現時市場報酬率折現之現值間之差額。此種減損損失於後續期間不得迴轉。

所有金融資產之減損損失係直接自金融資產之帳面金額中扣除，惟應收帳款係藉由備抵帳戶調降其帳面金額。當判斷應收帳款無法收回時，係沖銷備抵帳戶。原先已沖銷而後續收回之款項則貸記備抵帳戶。除因應收帳款無法收回而沖銷備抵帳戶外，備抵帳戶帳面金額之變動認列於損益。

(3)金融資產之除列

本公司僅於對來自金融資產現金流量之合約權利失效，或已移轉金融資產且該資產所有權之幾乎所有風險及報酬已移轉予其他企業時，始將金融資產除列。

於一金融資產整體除列時，其帳面金額與所收取對價加計已認列於其他綜合損益之任何累計利益或損失之總和間之差額係認列於損益。

2.金融負債

(1)後續衡量

除透過損益按公允價值衡量之金融負債外，所有金融負債係以有效利息法按攤銷後成本衡量。

透過損益按公允價值衡量之金融負債係持有供交易之金融負債，按公允價值衡量，其再衡量產生之利益或損失（不包含該金融負債所支付之任何股利或利息）係認列於損益。公允價值之決定方式請參閱附註二二。

(2)金融負債之除列

除列金融負債時，其帳面金額與所支付對價（包含任何所移轉之非現金資產或承擔之負債）間之差額認列為損益。

3.衍生工具

本公司簽訂之衍生工具為換匯換利合約，用以管理本公司之利率及匯率風險。

衍生工具於簽訂衍生工具合約時，原始以公允價值認列，後續於資產負債表日按公允價值再衡量，後續衡量產生之利益或損失直接列入損益。當衍生工具之公允價值為正值時，列為金融資產；公允價值為負值時，列為金融負債。

(十一)收入認列

收入係按已收或應收對價之公允價值衡量，並扣除估計之客戶折扣及其他類似之折讓。

1.勞務之提供

運費收入係按合約完成程度予以認列。合約完成程度原則上係依各航次航行天數占預期總航行天數之比例決定。

2.股利收入及利息收入

投資所產生之股利收入係於股東收款之權利確立時認列，惟前提係與交易有關之經濟效益很有可能流入本公司，且收入金額能可靠衡量。

金融資產之利息收入係於經濟效益很有可能流入本公司，且收入金額能可靠衡量時認列。利息收入係依時間之經過按流通在外本金與所適用之有效利率採應計基礎認列。

(十二)租　　賃

當租賃條款係移轉附屬於資產所有權之幾乎所有風險與報酬予承租人，則將其分類為融資租賃。所有其他租賃則分類為營業租賃。

營業租賃給付係按直線基礎於租賃期間內認列為費用。

(十三)借款成本

所有借款成本係於發生當期認列為損益。

(十四)員工福利

1.短期員工福利

短期員工福利相關負債係以換取員工服務而預期支付之非折現金額衡量。

2.退職後福利

確定提撥退休計畫之退休金係於員工提供服務期間將應提撥之退休金數額認列為費用。

確定福利退休計畫之確定福利成本（含服務成本、淨利息及再衡量數）係採預計單位福利法精算。服務成本（含當期服務成本）及淨確定福利負債（資產）淨利息於發生時認列為員工福利費用。再衡量數（含精算損益及扣除利息後之計畫資產報酬）於發生時認列於其他綜合損益並列入保留盈餘，後續期間不重分類至損益。

淨確定福利負債（資產）係確定福利退休計畫之提撥短絀（剩餘）。淨確定福利資產不得超過從該計畫退還提撥金或可減少未來提撥金之現值。

3.其他長期員工福利

其他長期員工福利與確定福利退休計畫之會計處理相同，惟相關再衡量數係認列於損益。

(十五)所得稅

所得稅費用係當期所得稅及遞延所得稅之總和。

1.當期所得稅

依所得稅法規定計算之未分配盈餘加徵10%所得稅列為股東會決議年度之所得稅費用。

以前年度應付所得稅之調整，列入當期所得稅。

2.遞延所得稅

遞延所得稅係依帳載資產及負債帳面金額與計算課稅所得之課稅基礎二者所產生之暫時性計算。遞延所得稅負債一般係就所有應課稅暫時性差異予以認列，而遞延所得稅資產則於很有可能有課稅所得以供可減除暫時性差異或虧損扣抵使用時認列。

與投資子公司及關聯企業相關之應課稅暫時性差異皆認列遞延所得稅負債，惟本公司若可控制暫時性差異迴轉之時點，且該暫時性差異很有可能於可預見之未來不會迴轉者除外。與此類投資有關之可減除暫時性差異，僅於其很有可能有足夠課稅所得用以實現暫時性差異，且於可預見之未來預期將迴轉的範圍內，予以認列遞延所得稅資產。

遞延所得稅資產之帳面金額於每一資產負債表日予以重新檢視，並針對已不再很有可能有足夠之課稅所得以供其回收所有或部分資產者，調減帳面金額。原未認列為遞延所得稅資產者，亦於每一資產負債表日予以重新檢視，並在未來很有可能產生課稅所得以供其回收所有或部分資產者，調增帳面金額。

遞延所得稅資產及負債係以預期負債清償或資產實現當期之稅率衡量，該稅率係以資產負債表日已立法或已實質性立法之稅率及稅法為基礎。遞延所得稅負債及資產之衡量係反映企業於資產負債表日預期回收或清償其資產及負債帳面金額之方式所產生之租稅後果。

3.本年度之當期及遞延所得稅

當期及遞延所得稅係認列於損益，惟與認列於其他綜合損益或直接計入權益之項目相關之當期及遞延所得稅係分別認列於其他綜合損益或直接計入權益。

五、重大會計判斷、估計及假設不確定性之主要來源

本公司於採用會計政策時，對於不易自其他來源取得相關資訊者，管理階層必須基於歷史經驗及其他攸關之因素作出相關之判斷、估計及假設。實際結果可能與估計有所不同。

管理階層將持續檢視估計與基本假設。若估計之修正僅影響當期，則於修正當期認列；若會計估計之修正同時影響當期及未來期間，則於修正當期及未來期間認列。

(一)收入認列

運費收入係按合約完成程度予以認列，由於合約完成程度係依各航次航

行天數計算之比例決定，若實際航行天數與預計不同，則可能影響收入認列金額，管理階層確信已採用最佳估計，收入及遞延收入於當期認列金額應屬適當，本公司認列收入及相關遞延收入之會計政策係與前期一致。

(二)公允價值衡量及評價流程

當採公允價值衡量之資產及負債於活絡市場無市場報價時，本公司依相關法令或依判斷決定是否委外估價並決定適當之公允價值評價技術。

若估計公允價值時無法取得第1等級輸入值，本公司係參考對被投資者財務狀況與營運結果之分析、最近交易價格、相同權益工具於非活絡市場之報價、類似工具於活絡市場之報價、可比公司評價乘數等資訊與市場價格或利率及衍生工具特性等資訊決定輸入值，若未來輸入值實際之變動與預期不同，可能會產生公允價值變動。本公司定期依市場情況更新各項輸入值，以監控公允價值衡量是否適當。

公允價值評價技術及輸入值之說明，請參閱附註二二。

(三)確定福利計畫之認列

確定福利退休計畫應認列之確定福利成本及淨確定福利負債（資產）係使用預計單位福利法進行精算評價，其採用之精算假設包括折現率、員工離職率及薪資預期增加率等估計，若該等估計因市場與經濟情況之改變而有所變動，可能會重大影響應認列之費用與負債金額。

(四)不動產、廠房及設備之殘值

本公司所持有之運輸設備之殘值係以報廢拆裝後材料之公允價值估計，並於每一資產負債表日檢視該等材料之公允價值是否存在重大變動，若公允價值因市場狀況改變而有所變動，可能重大影響折舊費用與不動產、廠房及設備金額。

(五)不動產、廠房及設備之減損

運輸設備減損係按該等設備之可回收金額（即該等資產之公允價值減出售成本與其使用價值之較高者）評估，市場價格或未來現金流量變動將影響該等資產可回收金額，可能導致本公司須額外認列減損損失或迴轉已認列之減損損失。

六、現　　金

	104年12月31日	103年12月31日
銀行支票及活期存款	$　12,184	$　17,682
庫存現金及週轉金	499	472
	$　12,683	$　18,154

七、透過損益按公允價值衡量之金融工具

	104年12月31日	103年12月31日
金融資產－流動		
持有供交易		
衍生工具（未指定避險）		
－換匯換利合約	$ 601,310	$ 729,131

於資產負債表日未適用避險會計且尚未到期之換匯換利合約如下：

合約金額（仟元）	到期日	支付利率區間	收取利率區間
104年12月31日			
NTD1,540,000/USD50,000	105年5月4日	0.13%	3個月期倫敦銀行間拆放美金利率：0.3341%
NTD1,525,000/USD50,000	105年5月20日	0.10%	3個月期倫敦銀行間拆放美金利率：0.3776%
NTD899,000/USD29,000	105年6月3日	0.05%	3個月期倫敦銀行間拆放美金利率：0.4222%
NTD1,085,000/USD35,000	105年6月14日	0.059%	3個月期倫敦銀行間拆放美金利率：0.5020%
NTD992,000/USD32,000	105年6月21日	0.045%	3個月期倫敦銀行間拆放美金利率：0.5695%
NTD1,023,000/USD33,000	105年6月24日	-0.005%	3個月期倫敦銀行間拆放美金利率：0.5944%
NTD633,000/USD20,000	105年8月9日	-0.23%	3個月期倫敦銀行間拆放美金利率：0.3414%
NTD1,974,000/USD60,000	105年8月25日	-0.21%	3個月期倫敦銀行間拆放美金利率：0.4067%
NTD682,500/USD21,000	105年8月26日	-0.29%	3個月期倫敦銀行間拆放美金利率：0.4117%
NTD978,000/USD30,000	105年9月7日	-0.26%	3個月期倫敦銀行間拆放美金利率：0.4620%
NTD1,316,400/USD40,000	105年9月30日	-0.17%	3個月期倫敦銀行間拆放美金利率：0.3255%
NTD975,000/USD30,000	105年11月4日	-0.11%	3個月期倫敦銀行間拆放美金利率：0.3366%
103年12月31日			
NTD636,300/USD21,000	104年4月7日	-0.92%	3個月期倫敦銀行間拆放美金利率：0.2316%
NTD606,000/USD20,000	104年4月7日	-0.92%	3個月期倫敦銀行間拆放美金利率：0.2316%
NTD272,700/USD9,000	104年4月7日	-0.92%	3個月期倫敦銀行間拆放美金利率：0.2316%

(接次頁)

(承前頁)

合約金額（仟元）	到期日	支付利率區間	收取利率區間
NTD545,400/USD18,000	104年4月7日	-0.89%	3個月期倫敦銀行間拆放美金利率：0.2316%
NTD909,000/USD30,000	104年4月24日	-0.90%	3個月期倫敦銀行間拆放美金利率：0.2328%
NTD603,000/USD20,000	104年5月5日	-0.84%	3個月期倫敦銀行間拆放美金利率：0.23185%
NTD542,700/USD18,000	104年5月27日	-0.80%	3個月期倫敦銀行間拆放美金利率：0.2356%
NTD510,850/USD17,000	104年6月5日	-0.72%	3個月期倫敦銀行間拆放美金利率：0.23535%
NTD330,550/USD11,000	104年6月5日	-0.72%	3個月期倫敦銀行間拆放美金利率：0.23535%
NTD480,160/USD16,000	104年6月19日	-0.73%	3個月期倫敦銀行間拆放美金利率：0.24535%
NTD480,160/USD16,000	104年6月19日	-0.73%	3個月期倫敦銀行間拆放美金利率：0.24535%
NTD990,000/USD33,000	104年6月26日	-0.56%	3個月期倫敦銀行間拆放美金利率：0.2546%
NTD300,000/USD10,000	104年8月10日	-0.47%	3個月期倫敦銀行間拆放美金利率：0.2316%
NTD300,000/USD10,000	104年8月10日	-0.47%	3個月期倫敦銀行間拆放美金利率：0.2316%
NTD900,000/USD30,000	104年8月25日	-0.60%	3個月期倫敦銀行間拆放美金利率：0.23435%
NTD900,000/USD30,000	104年8月26日	-0.58%	3個月期倫敦銀行間拆放美金利率：0.23435%
NTD630,000/USD21,000	104年8月28日	-0.60%	3個月期倫敦銀行間拆放美金利率：0.2356%
NTD897,600/USD30,000	104年9月8日	-0.60%	3個月期倫敦銀行間拆放美金利率：0.2356%
NTD1,220,000/USD40,000	104年10月1日	-0.57%	3個月期倫敦銀行間拆放美金利率：0.2351%
NTD609,800/USD20,000	104年11月6日	-0.68%	3個月期倫敦銀行間拆放美金利率：0.23185%
NTD304,900/USD10,000	104年11月6日	-0.68%	3個月期倫敦銀行間拆放美金利率：0.23185%
NTD625,600/USD20,000	104年12月15日	-0.46%	3個月期倫敦銀行間拆放美金利率：0.24285%
NTD312,800/USD10,000	104年12月15日	-0.46%	3個月期倫敦銀行間拆放美金利率：0.24285%

本公司104及103年度從事換匯換利交易之目的，主要係為規避外幣負債因匯率及利率波動產生之風險，本公司未選擇適用避險會計。

八、備供出售金融資產

	104年12月31日	103年12月31日
流　　動		
國內投資		
上市（櫃）股票	$ 1,577,977	$ 1,770,751

備供出售金融資產質押之資訊，參閱附註二四。

九、以成本衡量之金融資產－非流動

	104年12月31日	103年12月31日
國內未上市（櫃）普通股	$ 344,296	$ 344,296
依衡量種類區分		
備供出售金融資產	$ 344,296	$ 344,296

本公司所持有之上述未上市（櫃）股票投資，於資產負債表日係按成本減除減損損失衡量，因其公允價值合理估計數之區間重大且無法合理評估各種估計之機率，致本公司管理階層認為其公允價值無法可靠衡量。

十、應收帳款

	104年12月31日	103年12月31日
應收帳款	$ 96,980	$ 114,980
減：備抵呆帳	-	-
	$ 96,980	$ 114,980

本公司之授信條件通常係於載運之商品完裝後3至8天內收取90%至95%之合約總運費，另於各航次結束後與租方洽談延滯費，故延滯費之收款期間係取決於洽談之進度，收款期間通常較一般運費長。由於交易形態係於商品完裝後即收取合約大部分運費，故本公司於決定應收帳款可回收性時，主要係以個別評估方式，考量應收帳款自原始授信日至資產負債表日信用品質之任何改變以提列備抵呆帳，另再針對帳齡超過365天之應收帳款認列100%備抵呆帳。

應收帳款之帳齡分析如下：

	104年12月31日	103年12月31日
0～30 天	$ 79,051	$ 102,795
31～90 天	-	12,185
91～180 天	17,929	-
合　　計	$ 96,980	$ 114,980

以上係以立帳日為基礎進行之帳齡分析。

本公司於104及103年12月31日並無逾期應收帳款，應收帳款亦無其他重大減損跡象，故並未提列任何備抵呆帳。

十一、採用權益法之投資

(一)投資子公司

	104年12月31日	103年12月31日
裕民航運新加坡私人有限公司（裕民新加坡公司）	$ 44,397,500	$ 45,853,530
裕民航運香港有限公司（裕民香港公司）	8,074,737	7,455,344
裕通投資公司	1,767,364	1,789,460
裕利投資公司	1,439,259	1,577,215
	$ 55,678,860	$ 56,675,549

	所有權權益及表決權百分比	
子公司名稱	104年12月31日	103年12月31日
裕民新加坡公司	100%	100%
裕民香港公司	100%	100%
裕通投資公司	74%	74%
裕利投資公司	68%	68%

104及103年度採用權益法之子公司之損益及其他綜合損益份額，係依據各子公司同期間經會計師查核之財務報告認列。

(二)投資關聯企業

	104年12月31日	103年12月31日
個別不重大之關聯企業	$ 1,491,290	$ 728,224

個別不重大之關聯企業彙總資訊：

	104年度	103年度
本公司享有之份額		
本年度淨利	$ 2,891	($ 21,777)
其他綜合損益	-	-
綜合損益總額	$ 2,891	($ 21,777)

本公司於104及103年參與環能海運公司之現金增資資訊，請參閱附註二三。

104及103年度採用權益法之關聯企業之損益及其他綜合損益份額，係依據各關聯企業同期間經會計師查核之財務報告認列。

十二、不動產、廠房及設備

	自有土地	運輸設備	什項設備	合計
成本				
103年1月1日餘額	$ 1,092	$ 3,864,786	$ 31,724	$ 3,897,602
增添	-	131,804	2,713	134,517
處分	-	(732,837)	(28)	(732,865)

(接次頁)

(承前頁)

	自有土地	運輸設備	什項設備	合計
成本				
預付設備款轉入	-	1,042,441	-	1,042,441
重置除列	-	(119,854)	-	(119,854)
103年12月31日餘額	$ 1,092	$ 4,186,340	$ 34,409	$ 4,221,841
累計折舊				
103年1月1日餘額	$ -	$ 3,442,546	$ 29,070	$ 3,471,616
折舊費用	-	139,396	1,628	141,024
處分	-	(605,008)	(24)	(605,032)
重置除列	-	(119,854)	-	(119,854)
103年12月31日餘額	$ -	$ 2,857,080	$ 30,674	$ 2,887,754
103年12月31日淨額	$ 1,092	$ 1,329,260	$ 3,735	$ 1,334,087
成本				
104年1月1日餘額	$ 1,092	$ 4,186,340	$ 34,409	$ 4,221,841
增添	-	99,704	1,241	100,945
重置除列	-	(67,026)	-	(67,026)
104年12月31日餘額	$ 1,092	$ 4,219,018	$ 35,650	$ 4,255,760
累計折舊				
104年1月1日餘額	$ -	$ 2,857,080	$ 30,674	$ 2,887,754
折舊費用	-	213,552	2,057	215,609
重置除列	-	(67,026)	-	(67,026)
104年12月31日餘額	$ -	$ 3,003,606	$ 32,731	$ 3,036,337
104年12月31日淨額	$ 1,092	$ 1,215,412	$ 2,919	$ 1,219,423

於104及103年度由於散裝航運市場景氣循環處於低點，故本公司進行船舶之減損評估，經評估後並無重大減損跡象。

運輸設備係以直線法，什項設備以定率遞減法按下列耐用年數計提折舊：

運輸設備	1至18年
什項設備	3至5年

設定質押作為借款擔保之不動產、廠房及設備金額，請參閱附註二四。

十三、借　　款

(一)短期借款

	104年12月31日	103年12月31日
擔保借款（附註二四）		
銀行借款	$ 700,000	$ -
無擔保借款		
信用額度借款	6,430,000	6,180,000
	$ 7,130,000	$ 6,180,000
利率區間	1.1%-1.65%	1.16%-1.52%

(二)應付短期票券

	104年12月31日	103年12月31日
應付商業本票（附註二四）	$ 2,250,000	$ 2,140,000
減：應付短期票券折價	1,383	914
	$ 2,248,617	$ 2,139,086

尚未到期之應付短期票券如下：

104年12月31日

保證／承兌機構	票面金額	折價金額	帳面金額	利率區間
應付商業本票				
兆豐票券	$ 750,000	($ 328)	$ 749,672	1.14%
中華票券	500,000	(377)	499,623	1.15%
萬通票券	400,000	(175)	399,825	1.14%
國際票券	400,000	(302)	399,698	1.15%
台灣票券	200,000	(201)	199,799	1.15%
	$ 2,250,000	($ 1,383)	$ 2,248,617	

103年12月31日

保證／承兌機構	票面金額	折價金額	帳面金額	利率區間
應付商業本票				
兆豐票券	$ 750,000	($ 333)	$ 749,667	1.16%
國際票券	400,000	(89)	399,911	1.16%
中華票券	400,000	(178)	399,822	1.16%
萬通票券	390,000	(171)	389,829	1.23%
台灣票券	200,000	(143)	199,857	1.19%
	$ 2,140,000	($ 914)	$ 2,139,086	

(三)長期借款

	104年12月31日	103年12月31日
銀行無擔保借款	$ 6,934,323	$ 6,374,288
銀行擔保借款（附註二四）	-	700,000
	6,934,323	7,074,288
減：1 年內到期部分	1,574,736	1,000,000
長期借款	$ 5,359,587	$ 6,074,288

長期借款係一般營運週轉借款，到期日介於1個月至4年8個月，截至104年及103年12月31日止，利率分別為1.15%-2.01%及1.22%-2.01%。

本公司於103年度未達到聯貸銀行長期借款條款中對本公司合併報表之負債權益比率相關之要求，該借款於103年12月31日帳面金額為1,500,000仟元。截至103年12月31日止，本公司已與聯貸銀行達成協議，免除立即請求償還借款之權利，故本公司於103年12月31日仍將此借款分類為非流動負債，截至104年12月31日止，已無此情形。

十四、應付公司債

	104年12月31日	103年12月31日
國內有擔保公司債	$ 1,992,420	$ 1,992,136
減：列為一年內到期之部分	1,000,000	-
	$ 992,420	$ 1,992,136

本公司於101年8月22日發行第三次有擔保普通公司債，發行總額為2,000,000仟元，每張票面金額1,000仟元，發行期限為5年，自發行日起屆滿第4、5年底分別償還發行總額之50%，年利率為1.32%，自發行日起，每年依發行在外餘額單利計息，每年付息一次。

十五、其他應付款

	104年12月31日	103年12月31日
董監酬勞	$ 141,355	$ 151,635
員工紅利	73,591	84,480
薪資及獎金	23,752	31,727
物料消耗及修護	40,357	28,568
港 務 費	15,840	20,099
其 他	75,949	120,424
	$ 370,844	$ 436,933

十六、退職後福利計畫

(一)確定提撥計畫

本公司所適用「勞工退休金條例」之退休金制度係屬政府管理之確定提撥退休計畫，依員工每月薪資6%提撥退休金至勞工保險局之個人專戶。

(二)確定福利計畫

本公司依我國「勞動基準法」辦理之退休金制度係屬政府管理之確定福利退休計畫。員工退休金之支付，係根據服務年資及核准退休日前6個月平均工資計算。本公司按員工每月薪資總額5%提撥退休金，交由勞工退休準備金監督委員會以該委員會名義存入台灣銀行之專戶，年度終了前，若估算專戶

餘額不足給付次一年度內預估達到退休條件之勞工，次年度3月底前將一次提撥其差額。該專戶係委託勞動部勞動基金運用局管理，本公司並無影響投資管理策略之權利。

列入個體資產負債表之確定福利計畫金額列示如下：

	104年12月31日	103年12月31日
確定福利義務現值	$ 247,937	$ 273,071
計畫資產公允價值	(21,423)	(23,425)
淨確定福利負債	$ 226,514	$ 249,646

淨確定福利負債變動如下：

	確定福利義務現值	計畫資產公允價值	淨確定福利負債（資產）
103 年 1 月 1 日	$ 316,087	($ 25,908)	$ 290,179
當期服務成本	3,367	-	3,367
利息費用（收入）	5,137	(449)	4,688
認列於損益	8,504	(449)	8,055
再衡量數			
計畫資產報酬（除包含於淨利息之金額外）	-	33	33
精算（利益）損失－人口統計假設變動	3,200	-	3,200
精算（利益）損失－經驗調整	(293)	-	(293)
認列於其他綜合損益	2,907	33	2,940
雇主提撥	-	(3,534)	(3,534)
福利支付	(54,427)	6,433	(47,994)
103 年 12 月 31 日	273,071	(23,425)	249,646
當期服務成本	3,659	-	3,659
利息費用（收入）	4,437	(410)	4,027
認列於損益	8,096	(410)	7,686
再衡量數			
計畫資產報酬（除包含於淨利息之金額外）	-	(186)	(186)
精算（利益）損失－人口統計假設變動	7,065	-	7,065
精算（利益）損失－財務假設變動	6,270	-	6,270

(接次頁)

(承前頁)

	確定福利義務現值	計畫資產公允價值	淨確定福利負債（資產）
精算（利益）損失－經驗調整	($ 7,335)	$ -	($ 7,335)
認列於其他綜合損益	6,000	(186)	5,814
雇主提撥	-	(3,533)	(3,533)
福利支付	(39,230)	6,131	(33,099)
104 年 12 月 31 日	$ 247,937	($ 21,423)	$ 226,514

本公司因「勞動基準法」之退休金制度暴露於下列風險：

1.投資風險：勞動部勞動基金運用局透過自行運用及委託經營方式，將勞工退休基金分別投資於國內（外）權益證券與債務證券及銀行存款等標的，惟本公司之計畫資產得分配金額係以不低於當地銀行2年定期存款利率計算而得之收益。

2.利率風險：政府公債之利率下降將使確定福利義務現值增加，惟計畫資產之債務投資報酬亦會隨之增加，兩者對淨確定福利負債之影響具有部分抵銷之效果。

3.薪資風險：確定福利義務現值之計算係參考計畫成員之未來薪資。因此計畫成員薪資之增加將使確定福利義務現值增加。

本公司之確定福利義務現值係由合格精算師進行精算，衡量日之重大假設如下：

	104年12月31日	103年12月31日
折 現 率	1.25%	1.625%
薪資預期增加率－船員	1.50%	1.50%
薪資預期增加率－職員	3.00%	3.00%

若重大精算假設分別發生合理可能之變動，在所有其他假設維持不變之情況下，將使確定福利義務現值增加（減少）之金額如下：

	104年12月31日	103年12月31日
折 現 率		
增加 0.25%	($ 4,408)	($ 4,275)
減少 0.25%	$ 4,553	$ 4,404
薪資預期增加率		
增加 0.25%	$ 4,420	$ 4,283
減少 0.25%	($ 4,302)	($ 4,179)

由於精算假設可能彼此相關，僅單一假設變動之可能性不大，故上述敏感度分析可能無法反映確定福利義務現值實際變動情形。

	104年12月31日	103年12月31日
預期 1 年內提撥金額	$ 41,717	$ 3,634
確定福利義務平均到期期間	7.7 年	6.8 年

十七、權　　益

(一)普通股股本

	104年12月31日	103年12月31日
額定股數（仟股）	880,000	880,000
額定股本	$ 8,800,000	$ 8,800,000
已發行且已收足股款之股數（仟股）	858,017	858,017
已發行股本	$ 8,580,167	$ 8,580,167

已發行之普通股每股面額為10元，每股享有一表決權及收取股利之權利。

(二)資本公積

	104年12月31日	103年12月31日
得用以彌補虧損、發放現金或撥充股本（註）		
庫藏股票交易	$ 110,232	$ 110,232
公司債轉換溢價	93,474	93,474
受贈資產	16,232	16,234
合併溢額	5,428	5,428
不得作為任何用途		
採權益法認列關聯企業及合資股權淨值之變動數	44	-
	$ 225,410	$ 225,368

註：此類資本公積得用以彌補虧損，亦得於公司無虧損時，用以發放現金或撥充股本，惟撥充股本時每年以實收股本之一定比率為限。

合併溢額係82年合併中裕航運公司，其淨資產超過合併發行新股面額之部分。

(三)保留盈餘及股利政策

根據本公司章程規定，每年度決算之純益，於依法繳納營利事業所得稅後，應先彌補往年虧損，如尚有盈餘，於提列10%為法定盈餘公積並按法令規定提列特別盈餘公積後，連同上年度累積未分配盈餘，作為可供分配之盈餘，惟得視業務狀況酌予保留一部分後，按下列百分比分配之。

1.股息60%。

2.股東紅利38%。

3.董事、監察人酬勞金1%。

4.員工紅利1%。

本公司股利參酌所營事業景氣變化之特性，考量未來資金之需求與稅制之影響，在維持穩定股利之目標下，依本公司章程所訂比例分配之。股利之發放，其中現金股利部分不低於當年度股息及股東紅利總和之10%。

依104年5月公司法之修正，股息及紅利之分派限於股東，員工非屬盈餘分派之對象。配合上述法規，本公司已於105年1月21日董事會擬議之修正公司章程，尚待於105年6月8日召開之股東常會決議。員工及董監事酬勞估列基

礎及實際配發情形，參閱附註十八之(三)員工福利費用。

法定盈餘公積應提撥至其餘額達公司實收股本總額時為止。法定盈餘公積得用以彌補虧損；公司無虧損時，法定盈餘公積超過實收股本總額25%之部分除得以撥充股本外，尚得以現金分配。

本公司依金管證發字第1010012865號函、金管證發字第1010047490號函及「採用國際財務報導準則（IFRSs）後，提列特別盈餘公積之適用疑義問答」規定提列及迴轉特別盈餘公積。

分配未分配盈餘時，除屬非中華民國境內居住者之股東外，其餘股東可獲配按股利分配日之稅額扣抵比率計算之股東可扣抵稅額。

本公司分別於104年6月10日及103年6月9日舉行股東常會，決議通過103及102年度盈餘分配案如下：

	盈餘分配案		每股股利（元）	
	103年度	102年度	103年度	102年度
法定盈餘公積	$ 208,312	$ 156,690		
迴轉特別盈餘公積	(858,397)	(2,357,587)		
現金股利	1,887,636	1,716,033	$ 2.2	$ 2.0
	$ 1,237,551	($ 484,864)		

本公司105年3月11日董事會擬議104年度盈餘分配案如下：

	盈餘分配案	每股股利（元）
法定盈餘公積	$ 82,440	
現金股利	845,056	$ 1.0

有關104年度之盈餘分配案尚待預計於105年6月8日召開之股東常會決議。

(四)庫藏股票

收回原因	買回以註銷（仟股）
104 年 1 月 1 日股數	-
本年度增加	12,961
104 年 12 月 31 日股數	12,961

本公司持有之庫藏股票，依證券交易法規定不得質押，亦不得享有股利之分派及表決權等權利。

十八、本年度淨利項目

(一)財務成本

	104年度	103年度
銀行及金融機構借款／公司債利息	$ 315,932	$ 275,214

(二)折舊費用

	104年度	103年度
不動產、廠房及設備	$ 215,609	$ 141,024
依功能別彙總		
營業成本	$ 213,552	$ 139,396
營業費用	2,057	1,628
	$ 215,609	$ 141,024

(三)員工福利費用

	104年度	103年度
短期員工福利		
薪資費用	$ 361,078	$ 332,325
勞健保費用	26,520	24,360
小　　計	387,598	356,685
退職後福利		
確定提撥計畫	15,562	13,892
確定福利計畫(附註十六)	7,686	8,055
小　　計	23,248	21,947
其他員工福利	31,592	63,832
員工福利費用合計	$ 442,438	$ 442,464
依功能別彙總		
營業成本	$ 341,246	$ 302,125
營業費用	101,192	140,339
	$ 442,438	$ 442,464

依現行章程規定，本公司係以當年度稅後可分配盈餘各以1%分派員工紅利及董監事酬勞，103年度係各按1%分別估列員工紅利21,888仟元及董監事酬勞21,888仟元。

依104年5月修正後公司法及105年1月經董事會擬議之修正章程，本公司係以當年度扣除分派員工及董監酬勞前之稅前利益分別以不低於1%及不高於2%提撥員工酬勞及董監事酬勞。104年度估列員工酬勞7,146仟元及董監事酬勞7,146仟元，係分別各按前述稅前利益之1%估列，該等金額於105年3月11日董事會決議以現金配發，尚待預計於105年6月8日召開之股東常會決議修正章程後，報告股東會。

年度個體財務報告通過發布日前經董事會決議之發放金額有重大變動時，該變動調整原提列年度費用，年度個體財務報告通過發布日後若金額仍有變動，則依會計估計變動處理，於次一年度調整入帳。

104年6月10日及103年6月9日股東常會決議配發之員工紅利及董監事酬勞，以及個體財務報告認列之員工紅利及董監事酬勞金額如下：

	103年度		102年度	
	員工紅利	董監事酬勞	員工紅利	董監事酬勞
股東會決議配發金額	$ 19,262	$ 19,262	$ 17,511	$ 17,511
各年度財務報表認列金額	$ 21,888	$ 21,888	$ 17,511	$ 17,511

103年度差異已於104年度股東常會決議後調整為當年度損益。

有關本公司105年董事會決議之員工酬勞及董監事酬勞資訊，及104與103年股東會決議之員工紅利及董監酬勞資訊，請至台灣證券交易所「公開資訊觀測站」查詢。

截至104年及103年12月31日止，本公司員工人數分別為279人及284人。

(四)外幣兌換損益

	104年度	103年度
外幣兌換利益總額	$ 847,534	$ 361,142
外幣兌換損失總額	(1,332,124)	(1,239,035)
淨 損 益	($ 484,590)	($ 877,893)

十九、所得稅

(一)認列於損益之所得稅（利益）費用主要組成項目

	104年度	103年度
當期所得稅		
以前年度之調整	$ 38,291	$ -
未分配盈餘加徵	88,723	205,177
遞延所得稅		
當年度產生者	(251,058)	53,738
認列於損益之所得稅（利益）費用	($ 124,044)	$ 258,915

會計所得與所得稅（利益）費用之調節如下：

	104年度	103年度
稅前淨利	$ 700,353	$ 2,347,167
稅前淨利按法定稅率計算之所得稅費用	$ 119,060	$ 399,019
子公司盈餘之遞延所得稅影響數	(220,624)	50,164
免稅所得	(150,861)	(396,575)
未分配盈餘加徵	88,723	205,177
以前年度之當期所得稅費用於本年度調整	38,291	-
稅上不可減除之費損	1,387	1,130
其他（暫時性差異調整）	(20)	-
認列於損益之所得稅（利益）費用	($ 124,044)	$ 258,915

本公司所適用之稅率為17%。

由於105年度股東會盈餘分配情形尚具不確定性，故104年度未分配盈餘加徵10%所得稅之潛在所得稅後果尚無法可靠決定。

(二)本期所得稅資產與負債

	104年12月31日	103年12月31日
本期所得稅負債		
應付所得稅	$ 181,406	$ 508,922

稅捐稽徵機關於本年度第4季核定認可本公司自海外投資所收取之現金股利適用之租稅優惠，並陸續核定100至102年度之所得稅申報，據此，本公司迴轉於100至102年度所估列之相關所得稅影響金額。

(三)遞延所得稅資產與負債

遞延所得稅資產及負債之變動如下：

104年度

	年初餘額	認列於損益	當期所得稅轉回	年底餘額
遞延所得稅資產				
暫時性差異				
未實現兌換損失	$ 100,650	($ 27,117)	$ -	$ 73,533
確定福利退休計畫	38,340	(4,921)	-	33,419
不動產、廠房及設備	657	(172)	-	485
遞延收入－出售船舶	149	(61)	-	88
	$ 139,796	($ 32,271)	$ -	$ 107,525
遞延所得稅負債				
暫時性差異				
採用權益法之投資	$ 429,688	($ 261,600)	$ 200,416	$ 368,504
透過損益按公允價值衡量之金融工具	123,952	(21,729)	-	102,223
	$ 553,640	($ 283,329)	$ 200,416	$ 470,727

103年度

	年初餘額	認列於損益	轉列當期所得稅	年底餘額
遞延所得稅資產				
暫時性差異				
未實現兌換損失	$ -	$ 100,650	$ -	$ 100,650
確定福利退休計畫	45,731	(7,391)	-	38,340
不動產、廠房及設備	5,822	(5,165)	-	657
遞延收入－出售船舶	210	(61)	-	149
	$ 51,763	$ 88,033	$ -	$ 139,796

(接次頁)

(承前頁)

遞延所得稅負債	年初餘額	認列於損益	轉列當期所得稅	年底餘額
暫時性差異				
採用權益法之投資	$ 494,242	$ 37,000	($ 101,554)	$ 429,688
透過損益按公允價值衡量之金融工具	4,671	119,281	-	123,952
未實現兌換利益	14,510	(14,510)	-	-
	$ 513,423	$ 141,771	($ 101,554)	$ 553,640

(四)兩稅合一相關資訊

	104年12月31日	103年12月31日
87 年度以後未分配盈餘	$ 9,573,288	$ 9,981,770
股東可扣抵稅額帳戶餘額	$ 583,368	$ 379,780

	104年度（預計）	103年度
盈餘分配適用之稅額扣抵比率	6.11%	5.71%

(五)所得稅核定情形

本公司之營利事業所得稅申報截至102年度以前之申報案件業經稅捐稽徵機關核定。

二十、每股盈餘

用以計算每股盈餘之盈餘及普通股加權平均股數如下：

本年度淨利

	104年度	103年度
用以計算基本每股盈餘之淨利	$ 824,397	$ 2,088,252
具稀釋作用潛在普通股之影響：		
員工分紅	-	-
用以計算稀釋每股盈餘之盈餘	$ 824,397	$ 2,088,252

股 數

單位：仟股

	104年度	103年度
用以計算基本每股盈餘之普通股加權平均股數	855,201	858,017
具稀釋作用潛在普通股之影響：		
員工分紅	490	598
用以計算稀釋每股盈餘之普通股加權平均股數	855,691	858,615

若本公司得選擇以股票或現金發放員工酬勞或員工分紅，則計算稀釋每股盈餘時，假設員工酬勞或員工分紅將採發放股票方式，並於該潛在普通股具有稀釋作用時計入加權平均流通在外股數，以計算稀釋每股盈餘。於次年度決議員工酬

勞或員工分紅發放股數前計算稀釋每股盈餘時，亦繼續考量該等潛在普通股之稀釋作用。

二一、資本風險管理

本公司進行資本管理以確保集團內各企業能夠於繼續經營之前提下，藉由將債務及權益餘額最適化，以使股東報酬極大化。

本公司資本結構係由本公司之淨債務（即借款減除現金及約當現金）及權益（即股本、資本公積、保留盈餘及其他權益項目）組成。本公司主要管理階層定期檢視集團資本結構，其檢視內容包括考量各類資本之成本及相關風險。本公司依據主要管理階層之建議，將藉由支付股利及發行新債或償付舊債等方式平衡其整體資本結構。

本公司不須遵守其他外部資本規定。

二二、金融工具

(一)公允價值之資訊－非按公允價值衡量之金融工具

本公司管理階層認為非按公允價值衡量之金融資產及金融負債之帳面金額趨近其公允價值或其公允價值無法可靠衡量。

(二)公允價值資訊－按公允價值衡量之金融工具

1.公允價值層級

104年12月31日

	第 1 等級	第 2 等級	第 3 等級	合計
透過損益按公允價值衡量之金融資產				
衍生工具	$ -	$ 601,310	$ -	$ 601,310
備供出售金融資產				
國內有價證券				
上市（櫃）權益投資	$ 1,577,977	$ -	$ -	$ 1,577,977

103年12月31日

	第 1 等級	第 2 等級	第 3 等級	合計
透過損益按公允價值衡量之金融資產				
衍生工具	$ -	$ 729,131	$ -	$ 729,131
備供出售金融資產				
國內有價證券				
上市（櫃）權益投資	$ 1,770,751	$ -	$ -	$ 1,770,751

104及103年度無第1等級與第2等級公允價值衡量間移轉之情形。

2.第2等級公允價值衡量之評價技術及輸入值

金融工具類別	評價技術及輸入值
衍生工具—換匯換利合約	現金流量折現法：按期末之可觀察匯率及利率估計未來現金流量，並以可反映各交易對方信用風險之折現率分別折現。

(三)金融工具之種類

	104年12月31日	103年12月31日
金融資產		
透過損益按公允價值衡量之金融資產	$ 601,310	$ 729,131
備供出售金融資產（註1）	1,922,273	2,115,047
放款及應收款（註2）	188,842	196,397
金融負債		
以攤銷後成本衡量（註3）	32,835,446	32,425,026

註1：餘額係包含分類為備供出售及以成本衡量之金融資產餘額。

註2：餘額係包含現金、應收帳款、其他應收款及存出保證金等以攤銷後成本衡量之放款及應收款。

註3：餘額係包含短期借款、短期應付票券、應付帳款、其他應付款、應付公司債及長期借款等以攤銷後成本衡量之金融負債。

(四)財務風險管理目的與政策

本公司主要金融工具包括權益投資、衍生性金融工具、應收帳款、應付帳款、應付公司債及借款。本公司之財務管理部門係為各業務單位提供服務，統籌協調進入國內與國際金融市場操作，藉由依照風險程度與廣度分析暴險之內部風險報告監督及管理本公司營運有關之財務風險。該等風險包括市場風險（包含匯率風險、利率風險及其他價格風險）、信用風險及流動性風險。

本公司透過衍生金融工具規避暴險，以減輕該等風險之影響。衍生金融工具之運用受本公司董事會通過之政策所規範，其為匯率風險、利率風險、信用風險、衍生金融工具與非衍生金融工具之運用以及剩餘流動資金之投資書面原則。內部稽核人員持續地針對政策之遵循與暴險額度進行複核。

1.市場風險

本公司之營運活動使本公司承擔之主要財務風險為外幣匯率變動風險（參閱下述(1)）以及利率變動風險（參閱下述(2)）。本公司以換匯換利合約規避本公司向國外營運機構舉借之外幣借款所負擔之匯率及利率風險。

本公司有關金融工具市場風險之暴險及其對該等暴險之管理與衡量方式並無改變。

(1)匯率風險

本公司從事部分外幣交易及投資，且舉借外幣借款，因而使本公司產生匯率變動暴險。本公司使用換匯換利合約以管理匯率風險，並透過換匯換利合約與外幣借款合約條款配合，以使避險效益極大化。

本公司於資產負債表日非功能性貨幣計價之重大貨幣性資產與貨幣性負債帳面金額以及具匯率風險暴險之衍生工具帳面金額，參閱附註二六。

敏感度分析

本公司主要受到美金匯率波動之影響。

下表詳細說明當新台幣(功能性貨幣)對美金之匯率增加及減少10%時，本公司之敏感度分析。敏感度分析之範圍包括流通在外之外幣貨幣性項目及本公司對國外營運機構之外幣借款，並將其期末之換算以匯率變動10%予以調整。下表之正數係表示當新台幣相對於各相關貨幣升值10%時，將使稅前淨利增加之金額；當新台幣相對於各相關外幣貶值10%時，其對稅前淨利之影響將為同金額之負數。

	美金之影響	
	104年度	103年度
損益	$ 1,413,475(i)	$ 1,459,921(i)

(i)主要源自於本公司對國外營運機構之美金借款。

本公司本年度對匯率敏感度下降，主要係因向國外營運機構之美金借款減少所致。

此外，當新台幣對美金之匯率變動時，本公司因投資換匯換利合約，其損益之變動將與國外營運機構借款之換算結果相互抵銷，故對損益並不致造成重大淨影響。

(2)利率風險

因本公司同時以固定及浮動利率借入資金，因而產生利率暴險。本公司藉由維持一適當之固定及浮動利率組合，以及使用換匯換利合約來管理利率風險。本公司定期評估避險活動，使其與利率觀點及既定之風險偏好一致，以確保採用最符合成本效益之避險策略。

本公司於資產負債表日受利率暴險之金融資產及金融負債帳面金額如下：

	104年12月31日	103年12月31日
具公允價值利率風險		
－金融資產	$ 10,000	$ 20,000
－金融負債	13,570,360	14,010,510
具現金流量利率風險		
－金融資產	4,323	6,172
－金融負債	18,849,750	17,934,000

本公司因持有浮動利率銀行借款而產生現金流量利率風險之暴險。本公司以持有固定利率之借款部位為目標。為達成該項目標，本公司簽訂換匯換利合約來規避借款現金流量變動之暴險。換匯換利合約之主要條款與被避險借款相似。本公司之現金流量利率風險主要係因新台幣及美金計價借款相關之LIBOR波動。

本公司因持有固定利率銀行借款而面臨公允價值利率風險之暴險。此等情況符合本公司維持固定利率借款以降低利率現金流量風險之政策。

敏感度分析

下列敏感度分析係依衍生及非衍生工具於資產負債表日之利率暴險而決定。對於浮動利率負債，其分析方式係假設資產負債表日流通在外之負債金額於報導期間皆流通在外。

若利率增加／減少50個基點，在所有其他變數維持不變之情況下，本公司104及103年度之稅前淨利將分別減少／增加94,227仟元及89,639仟元，主要因為本公司之變動利率借款利息增加／減少所致。

(3)其他價格風險

本公司因上市櫃權益證券投資而產生權益價格暴險。本公司管理階層藉由持有不同風險投資組合以管理風險。本公司權益價格風險主要集中於臺灣地區交易所之權益工具。此外，本公司委託證券操作團隊監督價格風險並評估投資組合之部位調整。

敏感度分析

下列敏感度分析係依資產負債表日之權益價格暴險進行。

若權益價格上漲／下跌10%，104及103年度稅前其他綜合損益將因備供出售金融資產公允價值之變動分別增加／減少157,798仟元及177,075仟元。

2.信用風險

信用風險係指交易對方拖欠合約義務而造成財務損失之風險。截至資產負債表日，本公司可能因交易對方未履行義務及本公司提供財務保證造成財務損失之最大信用風險暴險主要係來自於合併資產負債表所認列之金融資產帳面金額及本公司提供財務保證所產生之或有負債金額。

本公司已建立營運相關信用風險管理之程序，交易對象之風險評估係考量財務狀況、信評機構評等、公司內部信用評等、歷史交易紀錄及目前經濟狀況等多項可能影響交易對象付款能力之因素，倘無法取得該等資訊，本公司將使用其他公開可取得之財務資訊及彼此交易記錄對主要交易對象進行評等。

本公司之信用風險主要係集中於本公司應收帳款餘額前五大客戶。本公司持續地針對應收帳款客戶之財務狀況進行評估，當交易對方互為關係

企業時，本公司將其定義為具相似特性之交易對方。104及103年度任何時間對任一交易對方之信用風險集中情形均未超過總貨幣性資產之1%。

流動性風險

本公司係透過管理及維持足夠部位之現金及約當現金以支應集團營運並減輕現金流量波動之影響。本公司管理階層監督銀行融資額度使用狀況並確保借款合約條款之遵循。

銀行借款對本公司而言係為一項重要流動性來源。截至104年及103年12月31日止，本公司未動用之短期銀行融資額度分別為5,834,598仟元及5,469,600仟元。

本公司流動性風險管理之最終責任在董事會，本公司已建立適當之流動性風險管理架構，以因應本公司短期、中期及長期之籌資與流動性之管理需求。本公司透過維持足夠銀行融資額度、借款承諾、持續地監督預計與實際現金流量，以及規劃以到期日相近之金融資產清償負債以管理流動性風險。

(1)非衍生性金融負債之流動性及利率風險表

非衍生金融負債剩餘合約到期分析係依本公司最早可能被要求還款之日期，按金融負債未折現現金流量（包括本金及估計利息）編製。因此，本公司可被要求立即還款之銀行借款，係列於下表中最早之期間內，不考慮銀行立即執行該權利之機率；其他非衍生金融負債到期分析係依照約定之還款日編製。

104年12月31日

	1 年 以 內	1 至 5 年	5 年 以 上
非衍生金融負債			
無附息負債	$ 407,193	$ -	$ -
浮動利率工具	1,425,947	3,442,947	-
固定利率工具	10,649,975	3,022,829	-
子公司借款	14,122,893	-	-
	$ 26,606,008	$ 6,465,776	$ -

103年12月31日

	1 年 以 內	1 至 5 年	5 年 以 上
非衍生金融負債			
無附息負債	$ 475,258	$ -	$ -
浮動利率工具	548,336	2,275,925	723,231
固定利率工具	8,909,643	5,354,260	-
子公司借款	14,564,258	-	-
	$ 24,497,495	$ 7,630,185	$ 723,231

在考量本公司之財務狀況後，管理階層認為銀行不太可能行使權利要求本公司立即清償上列借款。

上述非衍生金融資產及負債之浮動利率工具金額，將因浮動利率與資產負債表日所估計之利率不同而改變。

(2)衍生性金融負債之流動性及利率風險表

針對衍生金融工具所作之流動性分析，就採總額交割之衍生工具而言，係以未折現之總現金流入及流出為基礎編製。

	104年12月31日	103年12月31日
總額交割		
換匯換利合約		
1 年以內流入	$ 14,152,511	$ 14,644,228
1 年以內流出	(13,614,503)	(13,907,520)
	$ 538,008	$ 736,708

二三、關係人交易

(一)營業收入

帳列項目	關係人類別	104年度	103年度
運費收入	具重大影響之投資者	$ 696,683	$ 677,632
	子公司	252,269	126,094
		$ 948,952	$ 803,726

收費方式係由雙方根據海運市場狀況及考慮水泥自卸船特殊性質議定，依各輪航線及彎靠港口裝卸貨速率等分別按噸計收。除水泥自卸船及另有說明者外，本公司與關係人交易之交易條件、收款條件則與非關係人之交易相當。

(二)進　　貨

帳列項目	關係人類別	104年度	103年度
航運成本	實質關係人	$ 31,381	$ 16,580
	子公司	27,874	-
		$ 59,255	$ 16,580

本公司請實質關係人提供船舶修護服務，並將相關費用認列為航運成本。

(三)應收關係人款項（不含對關係人放款）

帳列項目	關係人類別	104年12月31日	103年12月31日
應收帳款－關係人	具重大影響之投資者	$ 81,775	$ 65,722
	子公司	383	32,239
		$ 82,158	$ 97,961

流通在外之應收關係人款項未收取保證。104及103年度應收關係人款項並未提列呆帳費用。

亞洲水泥公司存於本公司之船用週轉金於本公司帳列暫收款，其金額於104年及103年12月31日皆為15,000仟元。

(四)預付款項

帳列項目	關係人類別	104年12月31日	103年12月31日
預付費用	實質關係人	$ 41,773	$ 44,678
	子公司	16,500	9,040
		$ 58,273	$ 53,718

(五)向關係人借款

本公司向關係人借款之餘額及利率資訊請參閱附表一。

帳列項目	關係人類別	104年12月31日	103年12月31日
財務成本	子公司	$ 51,830	$ 40,019

(六)背書保證

本公司為關係人背書保證資訊請參閱附表二。

(七)其他關係人交易

本公司分別於104年7月及103年7月參與環能海運公司現金增資，以760,000仟元及553,400仟元取得普通股76,000仟股及55,340仟股，增資後本公司對其仍無實質控制力，故列為本公司之關聯企業。

(八)其　　他

帳列項目	關係人類別	104年12月31日	103年12月31日
其他應收款	子公司	$ 23,741	$ 25,650
暫付款	子公司	$ -	$ 861
暫收款	子公司	$ 2,400	$ -

帳列項目	關係人類別	104年度	103年度
其他收入	子公司	$ 20,402	$ 25,391

本公司向實質關係人及重大影響之投資者承租辦公室，104及103年度認列之租金費用分別為20,846仟元及20,748仟元。另外，本公司提供承租之存出保證金，截至104年及103年12月31日金額皆為4,573仟元。

(九)主要管理階層薪酬

104及103年度對董事及其他主要管理階層之薪酬總額如下：

	104年度	103年度
短期員工福利	$ 31,660	$ 49,355
退職後福利	3,738	3,368
	$ 35,398	$ 52,723

董事及其他主要管理階層之薪酬係由薪酬委員會依照個人績效及市場趨勢決定。

二四、質抵押之資產

本公司下列資產業經作為發行商業本票、銀行借款額度之擔保品及台灣電力公司等之履約保證金：

	104年12月31日	103年12月31日
運輸設備－淨額	$ 973,228	$ 1,032,243
備供出售金融資產－流動	298,600	372,500
質押定存單（帳列存出保證金）	10,000	20,000
	$ 1,281,828	$ 1,424,743

二五、重大或有負債及未認列之合約承諾

除其他附註所述者外，本公司於資產負債表日有下列重大承諾事項及或有事項：

(一)重大承諾

1.本公司與台灣電力公司簽訂太平洋區航線巴拿馬極限型船舶一艘之計程傭船長期合約，合約期限至108年12月止。

2.本公司與台灣電力公司簽訂電昌五號及電昌七號船舶代管合約，合約期限至106年止。

3.子公司裕利投資公司及裕通投資公司分別向中國信託商業銀行申請貸款額度100,000仟元及50,000仟元，並由本公司向銀行出具承諾函予以支持。依據該承諾函，本公司就維持投資比率及安排借款人履行還款義務等事項均有相當之承諾，惟本公司對前述承諾事項不負任何法律之保證及償還義務。

(二)或有事項

本公司為子公司銀行借款提供財務保證，截至104年及103年12月31日止，本公司提供財務保證之金額分別為3,744,887仟元及6,588,897仟元；子公司分別已動支3,477,887仟元及6,588,897仟元，本公司於個體資產負債表認列為其他負債之金額皆為0元。

本公司所屬水泥專用船－亞泥二號，104年9月18日凌晨於竹圍外海與漁船－世暉31號發生碰撞，亞泥二號船舶及船員無損傷，漁船翻覆。亞泥二號輪船長及該輪所有船員已經全力配合海巡署及航港局的調查，並提交相關的船長海事報告，惟相關調查結果及責任歸屬尚未確定，本公司認為此事件應可由保險公司獲得理賠，故未估列相關負債。

二六、具重大影響之外幣資產及負債資訊

以下資訊係按本公司功能性貨幣以外之外幣彙總表達，所揭露之匯率係指該等外幣換算至功能性貨幣之匯率。具重大影響之外幣金融資產及負債資訊如下：

104年12月31日

	外幣（仟元）	匯率	帳面金額
外幣資產			
貨幣性項目			
美金	$ 925	32.825（美金：新台幣）	$ 30,358
非貨幣性項目			
美金	1,598,545	32.825（美金：新台幣）	$ 52,472,237
外幣負債			
貨幣性項目			
美金	431,534	32.825（美金：新台幣）	$ 14,165,108

103年12月31日

	外幣（仟元）	匯率	帳面金額
外幣資產			
貨幣性項目			
美金	$ 1,815	31.65（美金：新台幣）	$ 57,437
非貨幣性項目			
美金	1,684,325	31.65（美金：新台幣）	$ 53,308,874
外幣負債			
貨幣性項目			
美金	463,085	31.65（美金：新台幣）	$ 14,656,650

二七、附註揭露事項

(一)重大交易事項及(二)轉投資事業相關資訊：

1.資金貸與他人：附表一。

2.為他人背書保證：附表二。

3.期末持有有價證券情形（不包含投資子公司及關聯企業部分）：附表三。

4.累積買進或賣出同一有價證券之金額達新臺幣3億元或實收資本額20%以上：附表四。

5.取得不動產之金額達新臺幣3億元或實收資本額20%以上：無。

6.處分不動產之金額達新臺幣3億元或實收資本額20%以上：無。

7.與關係人進、銷貨之金額達新臺幣1億元或實收資本額20%以上：附表五。

8.應收關係人款項達新臺幣1億元或實收資本額20%以上：附表六。

9.從事衍生工具交易：附註七。

10.被投資公司資訊：附表七。

(三)大陸投資資訊：

1.大陸被投資公司名稱、主要營業項目、實收資本額、投資方式、資金匯出入情形、持股比例、投資損益、期末投資帳面金額、已匯回投資損益及赴大陸地區投資限額：附表八。

2.與大陸被投資公司直接或間接經由第三地區所發生下列之重大交易事項，及其價格、付款條件、未實現損益：無。

裕民航運股份有限公司

資金貸與他人

民國104年1月1日至12月31日

附表一　　單位：新台幣仟元

編號	貸出資金之公司	貸與對象	往來項目	是否為關係人	本期最高餘額（註二）	期末餘額（註二）	實際動支金額（註二）	利率區間	資金貸與性質(註一)	業務往來金額	有短期融通資金必要之原因	提列備抵呆帳金額	擔保品 名稱	擔保品 價值	對個別對象資金貸與限額（註二）	資金貸與總限額（註二）
1	裕民航運（新加坡）私人有限公司	裕民航運股份有限公司	其他應收款－關係人	是	$13,458,250	$ 12,801,750	$12,801,750	0.391%～0.713%	2	$ -	短期借款	$ -	—	$ -	子公司淨值之30%，為 $ 13,319,250	子公司淨值之40%，為 $ 17,759,000
		Winyield Investment Ltd.	長期應收款－關係人	是	750,854	750,854	708,838	-	2	-	購置運輸設備、營運及融資需要	-	—	-	子公司淨值之30%，為 13,319,250	子公司淨值之40%，為 17,759,000
		Eagle Investment Private Limited	其他應收款－關係人	是	459,550	295,425	262,600	0.382%	2	-	購置運輸設備、營運及融資需要	-	—	-	子公司淨值之30%，為 13,319,250	子公司淨值之40%，為 17,759,000
		Cape Asia Newbuildings (III) Ltd.	長期應收款－關係人	是	172,332	172,332	172,330	-	2	-	購置運輸設備、營運及融資需要	-	—	-	子公司淨值之30%，為 13,319,250	子公司淨值之40%，為 17,759,000
		Cape Asia Ltd.	長期應收款－關係人	是	3,283	3,283	3,283	-	2	-	營運週轉金	-	—	-	子公司淨值之30%，為 13,319,250	子公司淨值之40%，為 17,759,000
2	裕民航運（香港）有限公司	裕民航運股份有限公司	其他應收款－關係人	是	1,641,250	1,313,000	1,313,000	0.494%～0.507%	2	-	短期借款	-	—	-	子公司淨值之30%，為 2,422,421	子公司淨值之40%，為 3,229,895
		Overseas Shipping Pte. Ltd.	其他應收款－關係人	是	65,650	-	-	-	2	-	短期借款	-	—	-	子公司淨值之30%，為 2,422,421	子公司淨值之40%，為 3,229,895

註一：資金貸與性質說明如下：

1代表有業務往來者。

2代表有短期融通資金之必要者。

註二：涉及外幣者，係按104年12月31日之平均匯率US$1=NT$32.825換算成新台幣表達。

裕民航運股份有限公司

為他人背書保證

民國104年1月1日至12月31日

附表二

單位：新台幣仟元

編號	背書保證者公司名稱	被背書保證對象		對單一企業背書保證限額（註一）	本期最高背書保證餘額（註一）	期末背書保證餘額（註一）	實際動支金額（註一）	以財產擔保之背書保證金額	累計背書保證金額佔最近期財務報表淨值之比率	背書保證最高限額（註一）	屬母公司對子公司背書保證(註二)	屬子公司對母公司背書保證(註二)	屬大陸地區背書保證(註二)
		公司名稱	關係										
0	裕民航運股份有限公司	裕民航運（新加坡）私人有限公司	子公司	淨值之50%，為$ 13,793,427	$4,315,831	$3,291,902	$3,291,902	$ -	11.93%	淨值為$27,586,854	Y	—	—
		裕民航運(香港)有限公司	子公司	淨值之50%，為13,793,427	1,926,828	-	-	-	-	淨值為27,586,854	Y	—	—
		Overseas Shipping Pte. Ltd.	孫公司	淨值之50%，為13,793,427	590,850	452,985	452,985	-	1.64%	淨值為27,586,854	Y	—	—
1	裕民航運(新加坡)私人有限公司	Winyield Investment Ltd.	子公司採權益法評價之被投資公司	子公司淨值之50%，為22,198,750	395,574	312,798	312,798	-	0.70%	子公司淨值為44,397,501	—	—	—
2	裕利投資股份有限公司	大聚化學纖維股份有限公司	子公司以成本衡量之金融資產－非流動	子公司淨值之50%，為1,055,491	116,280	116,280	23,256	-	5.51%	子公司淨值為2,110,981	—	—	—

註一：涉及外幣者，係按104年12月31日之平均匯率US$1＝NT$32.825換算成新台幣表達。

註二：屬上市櫃母公司對子公司背書保證者、屬子公司對上市櫃母公司背書保證者、屬大陸地區背書保證者、始須填Y

裕民航運股份有限公司

期末持有有價證券情形

民國104年12月31日

附表三

單位：新台幣仟元；仟股／仟單位

持有之公司	有價證券種類及名稱	與有價證券發行人之關係	帳列科目	期末 股數／單位	期末 帳面金額	期末 持股比率(%)	期末 公允價值(註三)	備註 提供擔保或質押股數(註二)	備註 擔保或質借金額	備註 限制使用情形
裕民航運股份有限公司	股　票									
	遠東新世紀股份有限公司	董事長相同	備供出售金融資產－流動	31,180	$ 802,897	1	$ 802,897	10,000	$ 257,500	註一
	遠東國際商業銀行股份有限公司	本公司董事長為該公司之副董事長	同　上	71,647	701,426	2	701,426	-	-	—
	亞洲水泥股份有限公司	主要股東	同　上	1,793	49,128	-	49,128	1,500	41,100	註一
	遠傳電信股份有限公司	董事長相同	同　上	331	22,375	-	22,375	-	-	—
	東聯化學股份有限公司	董事長相同	同　上	99	2,071	-	2,071	-	-	—
	遠東百貨股份有限公司	董事長相同	同　上	4	80	-	80	-	-	—
	裕元投資股份有限公司	主要股東採權益法評價之被投資公司	以成本衡量之金融資產－非流動	91,487	344,296	18	1,184,527	-	-	—
裕利投資股份有限公司	受益憑證									
	元大寶來台灣卓越50證券投資信託基金	無	透過損益按公允價值衡量之金融資產－流動	632	38,394	-	38,394	-	-	—
	富邦上証180證券投資信託基金	無	同　上	315	10,083	-	10,083	-	-	—
	元大ETF傘型證券投資信託基金之台灣50正向2倍證券投資信託基金	無	同　上	300	5,391	-	5,391	-	-	—
	股　票									
	台灣積體電路製造股份有限公司	無	透過損益按公允價值衡量之金融資產－流動	243	34,749	-	34,749	-	-	—
	元大金融控股股份有限公司	無	同　上	1,570	19,076	-	19,076	-	-	—
	台灣化學纖維股份有限公司	無	同　上	210	15,540	-	15,540	-	-	—
	寶成工業股份有限公司	無	同　上	303	13,059	-	13,059	-	-	—
	鴻海精密工業股份有限公司	無	同　上	156	12,605	-	12,605	-	-	—
	國泰金融控股股份有限公司	無	同　上	225	10,418	-	10,418	-	-	—
	聯華電子股份有限公司	無	同　上	810	9,801	-	9,801	-	-	—
	台達電子工業股份有限公司	無	同　上	61	9,542	-	9,542	-	-	—
	鴻準精密工業股份有限公司	無	同　上	94	6,508	-	6,508	-	-	—
	群創光電股份有限公司	無	同　上	550	5,467	-	5,467	-	-	—
	頎邦科技股份有限公司	無	同　上	100	4,755	-	4,755	-	-	—
	遠東國際商業銀行股份有限公司	母公司董事長為該公司之副董事長	備供出售金融資產－流動	133,791	1,309,812	4	1,309,812	94,166	921,884	註一
	亞洲水泥股份有限公司	母公司之主要股東	同　上	8,622	236,245	-	236,245	7,650	209,610	註一
	遠東新世紀股份有限公司	母公司董事長為該公司之董事長	同　上	7,064	181,893	-	181,893	6,000	154,500	註一
	東聯化學股份有限公司	母公司董事長為該公司之董事長	同　上	4,862	101,854	1	101,854	2,000	41,900	註一
	台灣國際造船股份有限公司	無	同　上	5,246	75,285	1	75,285	-	-	—

(接次頁)

(承前頁)

持有之公司	有價證券種類及名稱	與有價證券發行人之關係	帳列科目	期末 股數／單位	期末 帳面金額	期末 持股比率(%)	期末 公允價值(註三)	備註 提供擔保或質押股數(註二)	備註 擔保或質借金額	備註 限制使用情形
	遠東百貨股份有限公司	母公司董事長為該公司之董事長	備供出售金融資產－流動	1,769	$ 32,284	-	$ 32,284	-	$ -	—
	宏遠興業股份有限公司	母公司董事長為該公司之董事	同　上	5	75	-	75	-	-	
	遠東航空股份有限公司	無	同　上	6	-	-	-	-	-	—
	遠傳電信股份有限公司	母公司董事長為該公司之董事長	備供出售金融資產－非流動	2	125	-	125	-	-	—
	大聚化學纖維股份有限公司	本公司為該公司董事	以成本衡量之金融資產－非流動	12,641	102,647	19	369,121	-	-	—
裕通投資股份有限公司	受益憑證									
	德銀遠東 DWS 台灣貨幣市場基金	無	透過損益按公允價值衡量之金融資產－流動	2,618	30,223	-	30,223	-	-	—
	德銀遠東 DWS 科技基金	無	同　上	2,149	29,607	-	29,607	-	-	—
	德銀遠東 DWS 台灣旗艦基金	無	同　上	1,480	23,577	-	23,577	-	-	—
	德銀遠東 DWS 全球生技創新基金	無	同　上	1,855	22,019	-	22,019	-	-	—
	股　票									
	台灣積體電路製造股份有限公司	無	透過損益按公允價值衡量之金融資產－流動	70	10,010	-	10,010	-	-	—
	振樺電子股份有限公司	無	同　上	52	7,969	-	7,969	-	-	—
	可成科技股份有限公司	無	同　上	28	7,728	-	7,728	-	-	—
	日月光半導體製造股份有限公司	無	同　上	203	7,714	-	7,714	-	-	—
	國泰金融控股股份有限公司	無	同　上	150	6,945	-	6,945	-	-	—
	永冠能源科技集團有限公司	無	同　上	37	6,815	-	6,815	-	-	—
	矽品精密工業股份有限公司	無	同　上	100	5,230	-	5,230	-	-	—
	華碩電腦股份有限公司	無	同　上	18	4,896	-	4,896	-	-	—
	和碩聯合科技股份有限公司	無	同　上	60	4,320	-	4,320	-	-	—
	中華電信股份有限公司	無	同　上	40	3,964	-	3,964	-	-	—
	台達電子工業股份有限公司	無	同　上	25	3,887	-	3,887	-	-	—
	麗豐股份有限公司	無	同　上	10	3,435	-	3,435	-	-	—
	聚陽實業股份有限公司	無	同　上	14	3,262	-	3,262	-	-	—
	聯詠科技股份有限公司	無	同　上	24	3,096	-	3,096	-	-	—
	中華開發金融控股股份有限公司	無	同　上	320	2,634	-	2,634	-	-	—
	遠東國際商業銀行股份有限公司	母公司董事長為該公司之副董事長	同　上	118,689	1,161,968	4	1,161,968	11,282	110,454	註一
	遠東新世紀股份有限公司	母公司董事長為該公司之董事長	備供出售金融資產－流動	3,307	85,159	-	85,159	-	-	—
	亞洲水泥股份有限公司	母公司之主要股東	同　上	2,985	81,802	-	81,802	2,700	73,980	註一
	遠傳電信股份有限公司	母公司董事長為該公司之董事長	同　上	510	34,476	-	34,476	-	-	—
	遠東航空股份有限公司	無	同　上	2	-	-	-	-	-	—
	鼎慎投資股份有限公司	本公司為該公司董事	以成本衡量之金融資產－非流動	39,600	396,000	18	355,328	-	-	—
	裕元投資股份有限公司	母公司之主要股東採權益法評價之被投資公司	同　上	9,537	50,000	2	123,480	-	-	—

(接次頁)

(承前頁)

持有之公司	有價證券種類及名稱	與有價證券發行人之關係	帳列科目	期末 股數／單位	期末 帳面金額	期末 持股比率(%)	期末 公允價值(註三)	備註 提供擔保或質押股數(註二)	備註 擔保或質借金額	備註 限制使用情形
裕民航運（新加坡）私人有限公司	受益憑證									
	Opas Fund Segregated Portfolio Tranche A	實質關係人	備供出售金融資產－流動	57	$1,909,447	-	$1,909,447	-	$ -	—
	股票									—
	Hutchison Port Holdings Trust	無	備供出售金融資產－流動	8,050	140,048	-	140,048	-	-	—
裕民航運（香港）有限公司	受益憑證									
	Opas Fund Segregated Portfolio Tranche B	實質關係人	備供出售金融資產－流動	24	1,126,516	-	1,120,387	-	-	—
	Opas Fund Segregated Portfolio Tranche C	實質關係人	同上	8	310,377	-	306,480	-	-	—
Falcon Investment Private Limited	受益憑證									
	Opas Fund Segregated Portfolio Tranche B	實質關係人	備供出售金融資產－流動	3	159,986	-	159,986	-	-	—
	股票									
	亞洲水泥（中國）控股公司	與母公司主要股東相同	備供出售金融資產－流動	21,342	167,228	-	167,209	-	-	—
	中國山水水泥集團有限公司	與母公司主要股東相同	同上	1,691	-	-	-	-	-	—

註一：於質押期間不得買賣。

註二：係共同作為發行商業本票及銀行借款之擔保品。

註三：基金受益憑證及上市（櫃）公司股票公允價值係分別按 104 年 12 月 31 日之淨資產價值或收盤價計算，未上市（櫃）公司股票股權淨值係按最近期之財務報表帳面淨值計算。

註四：涉及外幣者，係按 104 年 12 月 31 日之平均匯率 US$1＝NT$32.825 換算成新台幣表達。

裕民航運股份有限公司

累積買進或賣出同一有價證券之金額達新台幣3億元或實收資本額20%以上

民國104年1月1日至12月31日

附表四

單位：仟元

買、賣之公司	有價證券種類及名稱	帳列科目	交易對象	關係	期初		買入		賣出				期末	
					單位數(仟單位)	金額	單位數(仟單位)	金額	單位數(仟單位)	售價	帳面成本	處分(損)益	單位數(仟單位)	金額
裕民航運公司	股票													
	環能海運公司	採用權益法之投資	現金增資	關聯企業	76,400	$ 764,000	76,000	$ 760,000	-	$ -	$ -	$ -	152,400	$ 1,524,000
裕民新加坡公司	基金受益憑證													
	Opas Fund Segregated Protfolio Tranche A	備供出售金融資產－流動	買賣基金	實質關係人	20	USD 20,895	37	USD 40,000	-	-	-	-	57	USD 58,171（註一）
	Opas Fund Segregated Protfolio Tranche B	備供出售金融資產－流動	買賣基金	實質關係人	29	USD 41,398	-	-	29	USD43,175	USD40,000	USD 3,175	-	-
	Opas Fund Segregated Protfolio Tranche C	備供出售金融資產－流動	買賣基金	實質關係人	24	USD 30,935	-	-	24	USD31,795	USD30,000	USD 1,795	-	-
	Opas Fund Segregated Protfolio Tranche E	備供出售金融資產－流動	買賣基金	實質關係人	11	USD 12,779	-	-	11	USD12,775	USD11,774	USD 1,001	-	-
裕民香港公司	Opas Fund Segregated Protfolio Tranche B	備供出售金融資產－流動	買賣基金	實質關係人	-	-	24	USD 35,000	-	-	-	-	24	USD 34,319（註二）
	Opas Fund Segregated Protfolio Tranche C	備供出售金融資產－流動	買賣基金	實質關係人	-	-	8	USD 10,000	-	-	-	-	8	USD 9,455（註三）

註一：帳面金額已調整認列備供出售金融資產未實現損失USD 1,829仟元。

註二：帳面金額已調整認列備供出售金融資產未實現損失USD 681仟元。

註三：帳面金額已調整認列備供出售金融資產未實現損失USD 545仟元。

裕民航運股份有限公司

與關係人進、銷貨交易金額達新台幣1億元或實收資本額20%以上者

民國104年1月1日至12月31日

附表五

單位：新台幣仟元

進（銷）貨之公司	交易對象名稱	關係	交易情形				交易條件與一般交易不同之情形及原因		應收（付）票據、帳款		備註
			進(銷)貨	金額	佔總進(銷)貨之比率(%)	授信期間	單價	授信期間	餘額	佔總應收(付)帳款之比率(%)	
裕民航運股份有限公司	亞洲水泥公司	主要股東	銷貨	($ 696,683)	(50)	完裝後一個月內	雙方議定	雙方議定	$ 81,775	84	—
	裕民航運(新加坡)私人有限公司	子公司	銷貨	(236,480)	(17)	—	—	—	383	-	—
裕民航運（新加坡）私人有限公司	亞洲水泥公司	母公司之主要股東	銷貨	(238,905)	(5)	完裝後8天內	—	—	77	-	—
	江西亞東水泥有限公司	母公司之主要股東之子公司	銷貨	(114,528)	(2)	完裝後8天內	—	—	-	-	—
	裕民航運（香港）有限公司	母公司相同	銷貨	(143,205)	(3)	—	—	—	912	-	—
	裕民航運股份有限公司	母公司	進貨	236,480	4	—	—	—	(383)	-	—
裕民航運（香港）有限公司	裕民航運(新加坡)私人有限公司	母公司相同	進貨	143,205	14	—	—	—	(912)	(32)	—

註：涉及外幣者，除損益係以104年度平均匯率US$1＝NT$31.739換算外，餘皆以104年12月31日之平均匯率US$1＝NT$32.825換算成新台幣表達。

裕民航運股份有限公司

應收關係人款項達新台幣1億元或實收資本額20%以上者

民國104年12月31日

附表六

單位：新台幣仟元

帳列應收款項之公司	交易對象名稱	關係	應收關係人款項餘額	週轉率	逾期應收關係人款項		應收關係人款項期後收回金額	提列備抵呆帳金額
					金額	處理方式		
裕民航運（新加坡）私人有限公司	裕民航運股份有限公司	母公司	其他應收款－關係人 $ 12,808,113	-	$ -	－	$ -	$ -
	Winyield Investment Ltd.	採權益法評價之被投資公司	長期應收款－關係人 708,836	-	-	－	-	-
	Eagle Investment Private Limited	子公司	其他應收款－關係人 262,706	-	-	－	-	-
	Cape Asia Newbuildings (III) Ltd.	採權益法評價之被投資公司	長期應收款－關係人 172,330	-	-	－	-	-
裕民航運（香港）有限公司	裕民航運股份有限公司	母公司	其他應收款－關係人 1,314,780	-	-	－	-	-

註：涉及外幣者，係以104年12月31日之平均匯率US$1＝NT$32.825換算成新台幣表達。

裕民航運股份有限公司

被投資公司名稱、所在地區…等相關資訊（不包含大陸被投資公司）

民國104年1月1日至12月31日

附表七　　單位：新台幣仟元

投資公司名稱	被投資公司名稱	所在地區	主要營業項目	原始投資金額		期末持有			被投資公司本期（損）益	本期認列之投資（損）益	備註
				本期期末	去年年底	股數（仟股）	比率（%）	帳面金額（註）			
裕民航運股份有限公司	裕民新加坡公司	Singapore	船舶運輸、船舶買賣、船務代理	$2,649,382	$2,649,382	150,146	100	$ 44,397,500	$ 85,168	$ 85,168	子公司
	裕民香港公司	Hong Kong	船舶運輸、船舶買賣、船務代理	121,923	121,923	27,000	100	8,074,737	359,914	359,914	子公司
	裕利投資公司	台北市	對各項事業之投資	1,500,000	1,500,000	150,000	68	1,439,259	66,584	45,397	子公司
	裕通投資公司	台北市	對各項事業之投資	1,360,400	1,360,400	136,040	74	1,767,364	136,645	145,698	子公司
	環能海運公司	台北市	船舶運輸、船務代理、船舶及其零件零售	1,524,000	764,000	152,400	40	1,491,290	7,228	3,066	採權益法評價之被投資公司
裕通投資股份有限公司	裕鼎實業公司	台北市	各類飾品及日用品等之批發及零售	186,080	186,080	21,283	25	360,740	215,360	不適用	採權益法評價之被投資公司
	鼎鼎企業管理顧問公司	台北市	管理顧問業	50,000	50,000	1,714	40	29,673	36,318	不適用	採權益法評價之被投資公司
裕民航運（新加坡）私人有限公司	Cape Asia Newbuildings (II) Ltd.	Marshall Islands	船舶運輸、船舶買賣	2	2	-	17	394	(187)	不適用	採權益法評價之被投資公司
	Cape Asia Newbuildings (III) Ltd.	Marshall Islands	船舶運輸、船舶買賣	2	2	-	17	86,491	110,507	不適用	採權益法評價之被投資公司
	Cape Asia Ltd.	Hong Kong	船舶運輸、船舶買賣	3	3	-	17	15	(11)	不適用	採權益法評價之被投資公司
	Winyield Investment Ltd.	Hong Kong	船舶運輸、船舶買賣	-	-	-	50	7,495	(124,063)	不適用	採權益法評價之被投資公司
	Welwin Shipping Ltd.	Hong Kong	船舶運輸、船舶買賣	-	-	-	50	-	-	不適用	採權益法評價之被投資公司
	Eagle Investment Private Limited	British Virgin Islands	運輸	-	-	-	100	33,664	16,518	不適用	孫公司
	Falcon Investment Private Limited	British Virgin Islands	對各項事業之投資	661,080	661,080	-	100	433,543	(30,403)	不適用	孫公司
	裕利投資公司	台北市	對各項事業之投資	700,000	700,000	70,000	32	671,722	66,584	不適用	子公司
	裕通投資公司	台北市	對各項事業之投資	489,600	489,600	48,960	26	636,064	136,645	不適用	子公司
裕民航運（香港）有限公司	Overseas Shipping Pte. Ltd.	Marshall Islands	船舶運輸、船舶買賣	474,692	474,692	-	100	1,526,912	373,397	不適用	孫公司
Falcon Investment Private Limited	Opas Fund Segregated Portfolio Company	Cayman Islands	對各項事業之投資	1,624	1,624	-	33	1,625	16	不適用	採權益法評價之被投資公司

註：涉及外幣者，除損益係以104年1月1日至12月31日平均匯率US$1＝NT$31.739換算外，餘皆以104年12月31日之平均匯率US$1＝NT$32.825換算成新台幣表達。

裕民航運股份有限公司

大陸投資資訊

民國104年1月1日至12月31日

附表八　　單位：外幣仟元，新台幣仟元

大陸被投資公司名稱	主要營業項目	實收資本額	投資方式	本期期初自台灣匯出累積投資金額	本期匯出或收回投資金額		本期期末自台灣匯出累積投資金額	被投資公司本期（損）益	本公司直接或間接投資之持股比例	本期認列投資損益(註二)	期末投資帳面金額	截至本期止已匯回台灣之投資收益
					匯出	收回						
裕民(廈門)國際船舶管理有限公司	船舶服務	$29,579	註一	$29,579	$ -	$ -	$29,579	$ 612	100%	$ 612	$31,380	$ -

本期期末累計自台灣匯出赴大陸地區投資金額	經濟部投審會核准投資金額	依經濟部投審會規定赴大陸地區投資限額（淨值之60%）
$29,579（USD$1,000）	$29,579（USD$1,000）	$16,552,112

註一：投資方式係透過轉投資第三地區現有公司裕民航運（香港）有限公司再投資大陸公司。

註二：係依據被投資公司同期間經會計師查核之財務報表認列。

六、公司及關係企業最近年度及截至年報刊印日止，發生財務週轉困難情事：無。

柒、財務狀況及財務績效之檢討分析與風險事項

一、財務狀況之檢討分析

(一)財務狀況比較分析

單位：新台幣仟元

項目 ＼ 年度	一〇四年十二月三十一日	一〇三年十二月三十一日	差異 增(減)金額	差異 變動比例(%)
流動資產	$ 27,236,089	$ 31,267,085	($4,030,996)	(13)
不動產、廠房及設備	30,968,544	25,972,794	4,995,750	19
無形資產	0	0	0	-
其他資產	5,512,923	6,254,063	(741,140)	(12)
資產總額	63,717,556	63,493,942	223,614	0
流動負債	15,618,081	14,437,391	1,180,690	8
非流動負債	20,512,621	20,770,204	(257,583)	(1)
負債總額	36,130,702	35,207,595	923,107	3
股本	8,580,167	8,580,167	0	-
資本公積	225,410	225,368	42	0
保留盈餘	16,888,482	17,947,049	(1,058,567)	(6)
其他權益	2,370,488	1,533,763	(836,725)	(55)
庫藏股票	(477,693)	0	(477,693)	-
權益總額	27,586,854	28,286,347	(699,493)	(2)

最近二年度資產、負債及權益增減比例超過20%之分析：

資　產

1.不動產、廠房及設備增加，主要係因本公司船隊汰舊換新計畫持續進行，一〇四年度共有二艘海岬型及三艘巴拿馬型散裝貨輪加入營運，運輸設備增加所致。

權　益

2.其他權益增加，主要係一〇四年底台幣對美金貶值致國外營運機構財務報表換算之兌換差額增加所致。

3.庫藏股票增加，主要係為維護公司信用及股東權益，本公司於一〇四年下半年自集中交易市場買回公司股份。

註：最近二年度係採用國際財務報導準則（IFRS）編製之財務資料，並經會計師查核簽證。

(二)財務狀況變動影響：對財務狀況無顯著影響。

(三)未來因應計畫：不適用。

二、財務績效之檢討分析

（一）財務績效比較分析

單位：新台幣仟元

項目 ＼ 年度	一〇四年度	一〇三年度	差異 增(減)金額	差異 變動比例(%)
營業收入	$ 7,924,088	$ 9,140,951	($1,216,863)	(13)
營業成本	7,544,723	7,328,790	215,933	3
營業毛利	379,365	1,812,171	(1,432,806)	(79)
營業費用	314,266	333,228	(18,962)	(6)
營業利益	65,099	1,478,943	(1,413,844)	(96)
營業外收入及支出	660,212	899,515	(239,303)	(27)
稅前淨利	725,311	2,378,458	(1,653,147)	(70)
所得稅費用	(99,086)	290,206	(389,292)	(134)
本期淨利	824,397	2,088,252	(1,263,855)	(61)
本期其他綜合損益	841,397	2,433,924	(1,592,527)	(65)
本期綜合損益總額	1,665,794	4,522,176	(2,856,382)	(63)
淨利歸屬於母公司業主	824,397	2,088,252	(1,263,855)	(61)
綜合損益總額歸屬於母公司業主	1,665,794	4,522,176	(2,856,382)	(63)

最近二年度運費收入、營業利益及稅前利益增減比例超過20%之分析：

1.營業毛利、營業利益、稅前淨利及本期淨利減少，主要係因一〇四年度海運市場運價費率較一〇三年度下跌，運費收入減少所致。

2.營業外收入及支出減少，主要係因一〇四年度透過損益按公允價值衡量之金融資產損失增加所致。

3.所得稅費用減少，主要係因一〇四年度海運市場運價費率較一〇三年度下跌，相對稅前淨利減少及未分配盈餘加徵10%所得稅較一〇三年度減少所致。

4.本期其他綜合損益及綜合損益總額減少，主要係因一〇四年度國外營運機構淨資產自其功能性貨幣換算為本公司表達貨幣（即新台幣）所產生之相關兌換差額較一〇三年度減少及備供出售金融資產未實現評價損失增加所致。

註：最近二年度係採用國際財務報導準則（IFRS）編製之財務資料，並經會計師查核簽證。

（二）預期未來一年度銷售數量及其依據，對公司未來財務業務之可能影響及因應計畫：

本公司為散裝航運業，主要以論程傭船或論時傭船方式提供船舶運送服務予客戶使用，未來市場持續成長或衰退之主要影響因素詳本公司年報編製內容伍、營運概況之市場及產銷概況－市場分析。

三、現金流量之檢討分析

(一)最近年度現金流量變動情形分析

單位：新台幣仟元

期初現金餘額①	全年來自營業活動淨現金流量②	全年現金流出量③	現金剩餘(不足)數額①＋②＋③	現金不足額之補救措施	
				投資計劃	理財計劃
$19,054,142	$ 3,365,149	($ 6,043,419)	$16,375,872	無	無

一〇四年度現金流量變動情形分析：

1.營業活動淨現金流入3,365,149仟元，主要係源自營運產生之現金流入及收取之現金股利所致。
2.投資活動淨現金流出6,760,383仟元，主要係一〇四年度支付建造中運輸設備之預付設備款增加及購置不動產、廠房及設備增加所致。
3.籌資活動淨現金流入221,556仟元，主要係一〇四年度長期借款增加及支付現金股利所致。

(二)最近年度流動性不足之改善計畫：不適用。

(三)最近二年度流量性之分析

項目＼年度	一〇四年度	一〇三年度	增(減)比例
現金流量比率 (%)	21.55	25.21	(14.52%)
現金流量允當比率 (%)	36.25	48.34	(25.01%)
現金再投資比率 (%)	2.31	3.04	(24.01%)

增減比例變動分析說明：

1.現金流量比率減少，主要係因一〇四年底短期借款、應付短期票券及一年內到期之長期借款較一〇三年底增加所致。
2.現金流量允當比率減少，主要係最近五年度之營業活動淨現金流量較一〇三年度同期減少，及最近五年度之資本支出較一〇三年度同期增加所致。
3.現金再投資比率減少，主要係因一〇四年度子公司裕民新加坡公司有五艘新建船舶加入營運，不動產、廠房及設備毛額較一〇三年底增加所致。

（四）未來一年現金流動性分析

單位：新台幣仟元

期初現金餘額①	預計全年來自營業活動淨現金流量②	預計全年現金流出量③	預計現金剩餘（不足）數額①＋②－③	預計現金不足額之補救措施	
				投資計劃	理財計劃
$16,375,872	$ 3,491,922	($ 4,900,999)	$14,966,795	不適用	不適用

一〇五年度現金流量變動情形分析：

1.營業活動：營業活動現金流入量主要係預計一〇五年度估計獲利。

2.投資活動：投資活動現金流出量主要係預計一〇五年度支付建造中運輸設備款項，致預付設備款增加與預付設備款轉列不動產、廠房及設備。

3.籌資活動：籌資活動現金流入量主要係預計一〇五年度向銀行舉借長期借款。

預計現金不足額之補救措施及流動性分析：不適用。

四、最近年度重大資本支出對財務業務之影響

（一）重大資本支出及資金來源

單位：美金仟元

計劃項目	實際或預期之資金來源	實際或預期完工日期	所需資金總額
擴充營運設備：散裝貨輪建造	盈餘及銀行借款	104年1月至108年陸續交船	205,000

（二）預計可能產生效益

為增加船隊整體效能以及維持船隊年輕化，目前公司正逐步實行汰舊換新的動作，積極拓展船隊規模，除了擴充原本船隊數量外，更著重於環保節能設計，以符合市場及國際法規需求，同時，為提升船舶營運效能，裕民致力於經濟航速降低油耗，以求在高油價的環境下，提升經營績效與獲利，期能透過船隊的更新及業務的拓展，為公司客户提供更多元的選擇與更完善的服務。

五、最近年度轉投資政策之檢討分析

104年12月31日　單位：新台幣仟元

說明／項目	帳面金額	政策	獲利或虧損之主要原因	改善計畫	未來年度投資計畫
裕民航運新加坡公司	$44,397,500	長期投資	散裝航運營運利得	不適用	無
裕民航運香港公司	8,074,737	長期投資	散裝航運營運利得	不適用	無
裕利投資公司	1,439,259	長期投資	股利收入、出售股票利益及評價利益	不適用	無
裕通投資公司	1,767,364	長期投資	股利收入、出售股票利益及評價利益	不適用	無
環能海運公司	1,491,290	長期投資	原油、成品油之運輸營運利得	不適用	配合該公司新建船舶資本支出計劃增資

六、風險事項分析

(一)最近年度及截至年報刊印日止，利率、匯率變動、通貨膨脹情形對公司損益之影響及未來因應措施

1.利率變動對公司損益之影響及未來因應措施

合併公司主要金融工具包括權益及債務投資、衍生性金融工具、應收帳款、應付帳款、應付公司債及借款。合併公司之財務管理部門係為各業務單位提供服務，統籌協調進入國內與國際金融市場操作，藉由依照風險程度與廣度分析暴險之內部風險報告監督及管理合併公司營運有關之財務風險。相關之財務風險管理目的與政策資訊揭露於本年報第152至156頁。

104年度及截至105年3月31日止，合併公司長短期借款餘額分別計NT$33,547,123仟元及NT$33,510,967仟元，分別占總資產之比率為52.65%及54.52%，未來本公司將密切觀察利率走勢，配合整體資金規劃，以降低利率變動風險。

2.匯率變動對公司損益之影響及未來因應措施

本公司所持有之外幣存款、應收帳款、外幣借款及衍生性金融商品受匯率變動之影響；另所持有之衍生性金融商品，其投資損益併同匯兌損益直接影響公司損益結果。

104年度及截至105年3月31日止匯兌損益及衍生性金融商品損益占合併營業收入之比率如下：

單位：新台幣仟元

項　目 ＼ 年　度	104年度	當年度截至105年3月31日
匯兌損益	(453,926)	250,427
衍生性金融商品損益	394,985	(385,829)
匯兌及衍生性金融商品損益淨額(A)	(58,941)	(135,402)
營業收入　(B)	7,924,088	1,464,863
佔營業收入之比率　(A) /(B)	(0.74%)	(9.24%)

如上表所示，104年度及截至105年3月31日止，本公司匯兌損益及衍生性金融商品損益淨額占營業收入之比率為-0.74%及-9.24 %。

本公司營收多以美元計價，本公司對淨流入美元採即期出售、換匯換利合約及遠期外匯等工具來管理匯率波動所產生的風險。

3.通貨膨脹對公司損益之影響及未來因應措施

民國一〇四年台灣地區的平均消費者物價指數年增率約為-0.31%，此一通貨膨脹率對本公司的營運及獲利並無重大影響。同時，各國央行均密切關注通

貨膨漲議題並擬有因應對策，且本公司積極控管成本，故預期未來通膨壓力應可有效控制，尚不致重大影響本公司之損益。

(二)最近年度及截至年報刊印日止，從事高風險、高槓桿投資、資金貸與他人、背書保證及衍生性商品交易之政策、獲利或虧損之主要原因及未來因應措施

本公司未從事高風險、高槓桿投資等業務。衍生性商品交易均以規避利率或匯率變動之風險為目的，所有交易均依本公司「取得或處分資產處理程序」控管及稽查，故對本公司財務無重大之影響。

本公司與子公司資金貸與他人及背書保證作業之執行，必遵循經董事會及股東會通過之「資金貸與他人作業程序」及「背書保證作業程序」辦理，並定期稽核控管，避免對公司產生不利影響。

104年度及截至105年3月31日止背書保證與資金貸與資訊如下：

單位：新台幣仟元

資金貸與	104年度		當年度截至105年3月31日	
	期末餘額	最高限額	期末餘額	最高限額
本公司資金貸放	0	0	0	0
各子公司資金貸放	15,336,644	20,988,895	15,037,620	20,310,421

背書保證	104年度		當年度截至105年3月31日	
	期末餘額	最高額度	期末餘額	最高額度
本公司背書保證	3,744,887	27,586,854	4,012,986	25,722,418
各子公司背書保證	429,078	46,508,482	405,639	44,947,090

(三)最近年度及截至年報刊印日止，未來研發計畫及預計投投入之研發費用

本公司為船舶運送業，並無具體之研發計劃，故不適用。

(四)最近年度及截至年報刊印日止，國內外重要政策及法律變動對公司財務業務之影響及因應措施

本公司將密切注意國內外各項重要政策及法律之變動，強化公司內部作業能力，提升經營績效。

(五)最近年度及截至年報刊印日止，科技改變及產業變化對公司財務業務之影響及因應措施

本公司為船舶運送業，主要提供散裝貨物運送，業務與國際經貿發展高度相關，科技改變對公司業務並無明顯之影響。

本公司為追求企業永續經營的目標，妥善運用資訊科技以規劃最佳的資訊系統，協助公司建立競爭優勢，於90年度導入「ERP(企業資源規劃)」軟體，以

去除重複性作業，提昇公司運作效能。而透過公司內部E化之資訊知識庫平台，不僅掌握市場第一手消息，各部門間亦可線上即時分享與溝通，創造資訊無障礙平台；並構建「顧客關係管理(CRM)」系統，追蹤顧客最新狀態，知己知彼，以提升營運效率。

本公司將善用科技改變對公司之助益，增強業務管理能力，降低財務成本，以提升公司整體競爭力。

(六)最近年度及截至年報刊印日止，企業形象改變對企業危機管理之影響及因應措施

本公司一向秉持「誠、勤、樸、愼、創新」之企業精神，善盡社會責任，發揮良好的企業形象，並無企業形象改變造成企業危機之情事。

(七)最近年度及截至年報刊印日止，進行併購之預期效益、可能風險及因應措施：無。

(八)最近年度及截至年報刊印日止，擴充廠房之預期效益、可能風險及因應措施：

本公司為船舶運送業，並無擴充廠房之計劃，故不適用。

(九)最近年度及截至年報刊印日止，進貨或銷貨集中所面臨之風險及因應措施

本公司104年度及105年度截至前一季止，主要進貨供應商及主要銷貨客戶資訊揭露於本年報第83~84頁，並無進銷貨過度集中之情形。

(十)最近年度及截至年報刊印日止，董事、監察人或持股超過百分之十之大股東，股權大量移轉或更換對公司之影響、風險及因應措施

最近年度及截至年報刊印日止，本公司董事、監察人及持股超過百分之十之大股東無大量股權移轉情事發生。

(十一)最近年度及截至年報刊印日止，經營權改變對公司之影響、風險及因應措施：無。

(十二)最近年度及截至年報刊印日止，本公司、公司董事、監察人、總經理、實質負責人及持股比例超過百分之十之大股東及從屬公司已判決確定或尚在繫屬中之重大訴訟、非訟或行政爭訟事件，其結果可能對股東權益或證券價格有重大影響者：無。

(十三)其他重要風險及因應措施：無。

(十四)風險管理政策及辦法

本公司風險管理政策及辦法業經100年3月17日第十五屆第五次董事會核定後實施。

說明：

1.為強化本公司治理、建立健全之風險管理作業，以合理確保本公司營運目標之達成，訂定本公司風險管理政策及辦法。

2. 本公司每年利用內控自行評估系統(Control Self-Assessment System,簡稱CSA)執行各項營運重大風險指標(KRI)及風險評估統計分析，並於自行評估委員會提報應變計畫之行動方案。

3. 本公司風險管理作業除本辦法另有規定外，依本公司「辦公室緊急應變措施」及ISM「船上應急計劃」之相關政策及程序辦理。

(十五)風險管理之組織架構

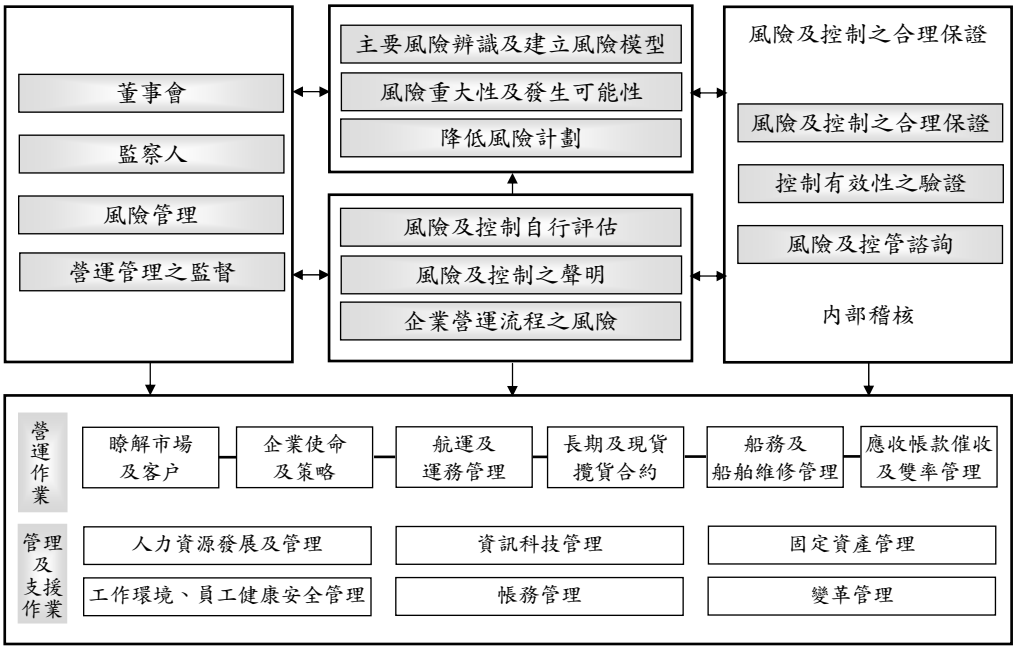

本公司風險管理之組織架構，依其業務性質分由相關管理單位負責，並由稽核處對各作業存在或潛在風險予以評估，據以擬定風險導向之年度稽核計劃，各項風險之管理單位分述如下：

董事會：

本公司董事會為公司風險管理之最高單位，以遵循法令，推動並落實公司整體風險管理為目標，明確瞭解散裝航運營運所面臨之風險，確保風險管理之有效性，並負風險管理最終責任。

稽核部門：

本公司稽核處為獨立之部門，隸屬董事會，職司確保內部控制制度之有效執行等工作，以落實風險管理之功能，促進公司之健全經營，並適時提供改善建議，確保內部自行評估作業得以持續有效實施及作為檢討修正內部控制制度之依據。

財務部門：

規劃公司短、中、長期財務及投資策略，提供高階主管財務諮詢與投資計劃財務風險評估。針對投資風險，進行投資標的營運風險的評估、投資組合的管理；針對匯率及利率風險，透過互換衍生性金融商品等工具避險；針對保險規劃，透過安排船體險(Hull)、戰爭兵險(War Risk)及船東互保協會(P&I)等保險規避

及移轉營運風險，並依業務需求規劃其他保險，如：海盜險(kidnap & Ransom)、營運中止險(Loss of Hire)、傭船人險(Charterer's Liability)。

業務部門：

業務單位主管負有第一線風險管理之責任，負責分析及監控所屬單位內之相關風險，確保風險控管機制與程序能有效執行。

工物部門：

嚴格縝密的監造新訂船舶，減少新船營運風險，並加強現有船隊之維修保養，充分掌握船舶及船塢狀態，降低船舶故障風險，提高船隊使用年限以使船隊發揮最高週轉效率。

勞工安全衛生室：

為達成國際安全管理章程(ISM CODE)規定及「秉持誠、勤、樸、愼之精神」、「提升船舶安全營運」、「確保海上人命安全」、「避免海洋環境污染」之安全管理政策，本公司設立勞工安全衛生室，負責安全衛生業務及船舶安全檢查事宜，提供船舶營運及工作環境之安全，並針對可預見之危險，建立預防措施，進而降低營運風險，提升客户信任。

船務部門：

為使船岸同仁熟悉工作環境，提升安全管理降低風險，依規定每年定期辦理ISM CODE教育訓練。本公司所屬各類船舶為符合國際海上人命安全公約(SOLAS)規定，皆已完成「國際船舶與港口設施保全規程」(ISPS)規定，並由相關單位核發證書在案，以便船岸同仁熟悉本身保全職責及熟悉防止不法活動之保全措施。

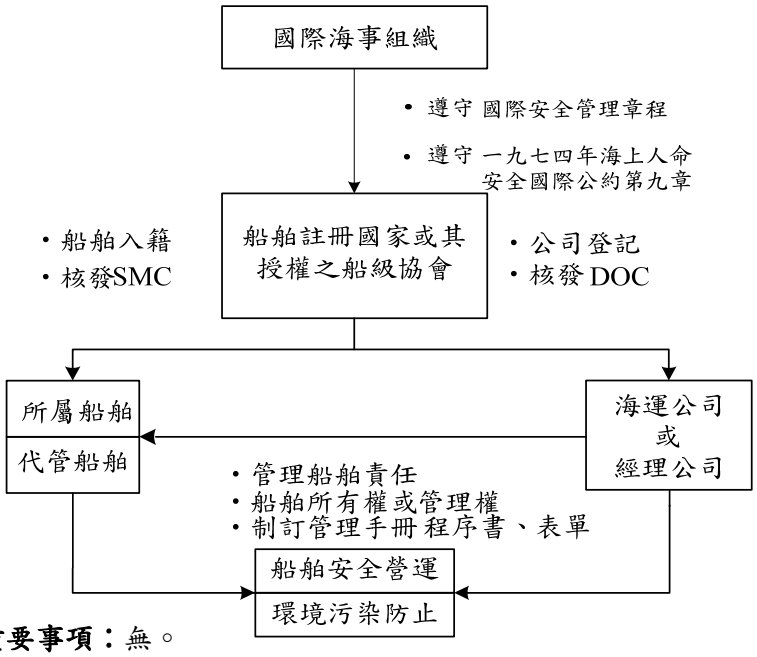

七、其他重要事項：無。

捌、特別記載事項

一、關係企業相關資料

(一)關係企業合併營業報告

1.關係企業組織圖

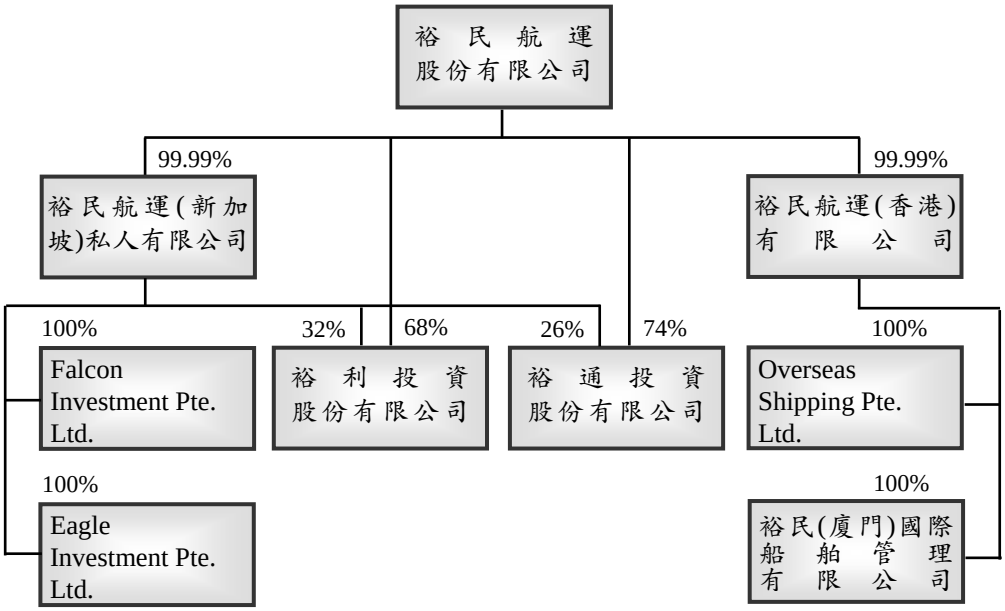

2.各關係企業基本資料

單位：除另予註明者外，餘係新台幣仟元

企業名稱	設立日期	地址	實收資本額	主要營業或生產項目
U-Ming Marine Transport (Singapore) Private Limited 裕民航運(新加坡)私人有限公司	83.01.22	5 Little Road, #02-01, Cemtex Industrial Building, Singapore	2,649,382	船舶運送、船舶買賣及船務代理業等
U-Ming Marine Transport (Hong Kong) Limited 裕民航運(香港)有限公司	92.03.20	11th Floor, Lippo Leighton Tower, 103-109, Leighton Road, Causeway Bay, Hong Kong	121,923	船舶運送、船舶買賣及船務代理業等
裕利投資股份有限公司	84.04.12	台北市敦化南路二段207號29樓	2,200,000	各項投資業務等
裕通投資股份有限公司	88.12.03	台北市敦化南路二段207號29樓	1,850,000	各項投資業務等

(接次頁)

（承前頁）

企業名稱	設立日期	地址	實收資本額	主要營業或生產項目
Falcon Investment Pte. Ltd.	95.09.07	P.O. Box 438, Road Town, Tortola, British Virgin Islands	USD20,000,001	各項投資業務等
Eagle Investment Pte. Ltd.	95.08.29	P.O. Box 438, Road Town, Tortola, British Virgin Islands	USD 1	運輸業
Overseas Shipping Pte. Ltd.	93.07.16	Trust Company Complex, Ajeltake Island, Ajeltake Road, Majuro, The Republic of Marshall Island MH96960	USD16,000,000	運輸業
裕民（廈門）國際船舶管理有限公司	100.9.19	中國廈門市思明區廈禾路189號銀行中心3002室	USD1,000,000	船舶服務資訊諮詢

3.依公司法第三百六十九條之三推定為有控制與從屬關係者：無。

4.整體關係企業經營業務所涵蓋之行業

本公司之關係企業包括裕民航運（新加坡）私人有限公司、裕民航運(香港)有限公司、裕利投資公司、裕通投資公司、Falcon Investment Pte. Ltd.、Eagle Investment Pte. Ltd.及Overseas Shipping Pte. Ltd.等七家。其中，裕民航運(新加坡)私人有限公司及裕民航運（香港）有限公司以經營散裝貨輪運輸業務為主，並利用其享有新加坡及香港免稅優惠之競爭優勢，搭配租入船舶經營之；而裕利投資公司及裕通投資公司主要係從事對航運業、服務業、證券投資公司、銀行、保險公司、興建商業大樓、與建國民住宅及各種生產事業之投資，即以從事本公司本業以外之投資性業務為主；Overseas Shipping Pte. Ltd. 係為裕民航運（香港）有限公司九十三年度於Marshall Islands設立之境外投資公司，以經營油輪運輸業務為主；Falcon Investment Pte. Ltd. 及Eagle Investment Pte. Ltd.係為裕民航運（新加坡）私人有限公司九十五年度於BVI設立之境外投資公司，分別以經營各項投資業務及運輸業務為主；為拓展兩岸航運事務，裕民航運（香港）有限公司一〇〇年度投資成立廈門裕民船舶服務有限公司，並於一〇四年更名為裕民（廈門）國際船舶管理有限公司，以經營國際船舶管理及船舶服務資訊諮詢為主。

5.各關係企業董事、監察人及總經理資料

104年12月31日

企業名稱	職稱	姓名或代表人	持有股份	
			股數	持股比例%
裕民航運股份有限公司	董事長	徐旭東	992,133	0.12
	董事	張才雄(亞洲水泥法人代表)	331,701,152	38.66
	董事	李坤炎(亞洲水泥法人代表)	331,701,152	38.66
	董事	徐國安(亞洲水泥法人代表)	331,701,152	38.66
	董事	董建成	0	0
	董事	朱雲鵬	0	0
	董事	潘文炎	0	0
	董事	王書吉(裕鼎實業法人代表)	93,000	0.01
	董事	李冠軍(亞利通運法人代表)	6,348,103	0.74
	監察人	邵瑞蕙(遠鼎投資法人代表)	8,599,000	1.00
	監察人	徐旭平	83,595	0.01
	監察人	張志鵬(遠揚建設法人代表)	1,589,790	0.19
	總經理	王書吉	41,400	0.00
裕民航運(新加坡)私人有限公司		裕民航運股份有限公司	150,145,615	99.99
	董事	徐旭東	1	0.00
	董事	王書吉	0	0
	董事	潘文豪	0	0
	董事	高雅平	0	0
	董事	朱家偉	0	0
	董事	韋幸	0	0
	總經理	王書吉	0	0
			(每股新幣一元)	
裕民航運(香港)有限公司		裕民航運股份有限公司	26,999,999	99.99
	董事	徐旭東	1	0.00
	董事	王書吉	0	0
	董事	高雅平	0	0
	董事	陳秀能	0	0
	董事	張宗良	0	0
	董事	孟昭良	0	0
			(每股港幣一元)	
裕利投資股份有限公司	董事長	陳秀能(裕民航運法人代表)	150,000,000	68.18
	董事	張宗良(裕民航運法人代表)	150,000,000	68.18
	董事	陳長生(裕民航運法人代表)	150,000,000	68.18
	監察人	施岳明(裕民航運(新加坡)私人有限公司法人代表)	70,000,000	31.82
裕通投資股份有限公司	董事長	陳秀能(裕民航運法人代表)	136,040,000	73.54
	董事	張宗良(裕民航運法人代表)	136,040,000	73.54
	董事	陳長生(裕民航運法人代表)	136,040,000	73.54
	監察人	葉文華(裕民航運(新加坡)私人有限公司法人代表)	48,960,000	26.46

(接次頁)

（承前頁）

企業名稱	職稱	姓名或代表人	持有股份	
			股數	持股比例%
Falcon Investment Pte. Ltd.		裕民航運(新加坡)私人有限公司	3	100.00
	董事	潘文豪	0	0
	董事	陳秀能	0	0
Eagle Investment Pte. Ltd.		裕民航運(新加坡)私人有限公司	1	100.00
	董事	潘文豪	0	0
	董事	陳秀能	0	0
Overseas Shipping Pte. Ltd.		裕民航運(香港)有限公司	500	100.00
	董事	施岳明	0	0
	董事	林榮洲	0	0
	董事	潘文豪	0	0
	董事	陳秀能	0	0
裕民（廈門）國際船舶管理有限公司		裕民航運(香港)有限公司	*USD1,000,000	100.00
	董事長兼法定代表人	王書吉	0	0
	董事	潘文豪	0	0
	董事	高雅平	0	0
	董事	葉文華	0	0
	監事	陳秀能	0	0

註1：*表示非股份有限公司，故無股數，以美金列示。

6.各關係企業營運概況

單位：新台幣仟元

企業名稱	資本額	資產總值	負債總額	淨值	營業收入	營業利益	本期損益（稅後）	每股盈餘(元)(稅後)
裕民航運(新加坡)私人有限公司	2,649,382	59,156,354	14,758,854	44,397,500	5,272,081	172,929	85,168	0.57
裕民航運(香港)有限公司	121,923	9,018,505	943,768	8,074,737	817,606	220,866	359,914	13.33
裕利投資股份有限公司	2,200,000	2,258,579	147,598	2,110,981	93,010	65,230	66,584	0.30
裕通投資股份有限公司	1,850,000	2,424,466	21,038	2,403,428	162,217	136,398	136,645	0.74
Falcon Investment Pte. Ltd.	661,080	441,568	8,025	433,543	16,586	(9,345)	(30,403)	(10,134,169)
Eagle Investment Pte. Ltd.	0	304,467	270,803	33,664	161,557	17,156	16,518	16,518,378

（接次頁）

（承前頁）

企業名稱	資本額	資產總值	負債總額	淨　值	營業收入	營業利益	本期損益（稅後）	每股盈餘(元)(稅後)
Overseas Shipping Pte. Ltd.	474,692	2,270,541	743,629	1,526,912	625,771	352,757	373,397	746,794.22
裕民(廈門)國際船舶管理有限公司	29,579	32,072	692	31,380	43,143	(419)	612	註1

註1：大陸地區非股份有限公司，故無法計算每股盈餘。

（二）關係企業合併財務報告聲明書

本公司104年度（自104年1月1日至12月31日止）依「關係企業合併營業報告書關係企業合併財務報表及關係報告書編製準則」應納入編製關係企業合併財務報表之公司與依國際財務報導準則第10號應納入編製母子公司合併財務報表之公司均相同，且關係企業合併財務報表所應揭露相關資訊於前揭母子公司合併財務報表中均已揭露，爰不再另行編製關係企業合併財務報表。

特此聲明

公司名稱：裕民航運股份有限公司

董 事 長：徐　旭　東

中　華　民　國　105　年　3　月　11　日

（三）關係報告書：不適用。

二、最近年度及截至年報刊印日止，私募有價證券辦理情形：無。

三、最近年度及截至年報刊印日止，子公司持有或處分本公司股票情形：無。

四、其他必要補充說明事項：無。

五、最近年度及截至年報刊印日止，對股東權益或證券價格有重大影響之事項

最近年度及截至年報刊印日止，本公司未發生證券交易法第三十六條第二項第二款所定對股東權益或證券價格有重大影響之事項。

裕民航運股份有限公司

董事長 徐旭東

遠東集團
FAR EASTERN GROUP

裕民航運股份有限公司
29TH FL., TAIPEI METRO TOWER, 207, TUN HWA S. RD., SEC.2,
TAIPEI 106, TAIWAN, R.O.C.
TEL：+886-2-2733-8000 FAX：+886-2-2735-9900
E-MAIL：uming@metro.feg.com.tw
WEB SITE：http://www.uming.com.tw